


LEDS C4 2020





La lumière a toujours constitué un élément indiscutablement essentiel à l'être humain. Elle apporte bien-être et confort, elle rend habitables les lieux inhospitaliers, elle dote les espaces de fonctionnalité, elle révèle le meilleur de chaque paysage et de chaque élément architectural. LEDS C4 travaille dans l'éclairage depuis 40 ans, **améliorant la vie des personnes à travers des produits lumineux utiles pour la société.**

— 40 années dédiées à l'éclairage 40 anni dedicati all'illuminazione


La luce è sempre stata un elemento indiscutibilmente essenziale per l'essere umano. Questa apporta benessere e comfort, trasforma l'inabitabile in vivibile, dà funzionalità agli spazi e risalta il meglio di ogni paesaggio ed attributo architettonico. LEDS C4 si è impegnata nell'illuminazione per oltre 40 anni **migliorando la vita delle persone, attraverso prodotti di illuminazione utili per la società.**

Experts dans l'art de donner forme à la lumière

Esperti nell'arte di dare forma alla luce

Notre mission est d'explorer les nombreuses possibilités de la lumière, afin de transformer les espaces et de les enrichir grâce aux **solutions d'éclairage les plus appropriées à chaque ambiance**. C'est le défi et le quotidien d'une société qui ne compte pas moins de 13 000 clients dans plus de 140 pays et dispose d'un portefeuille de 3 000 projets d'éclairage technique et décoratif, à l'intérieur comme à l'extérieur.

La nostra missione è esplorare le infinite possibilità della luce, al fine di trasformare gli spazi ed arricchirli con **le soluzioni di illuminazione più adatte ad ogni ambiente**. È questa la sfida quotidiana di un'azienda sostenuta da 13.000 clienti in più di 140 paesi, con un portafoglio di oltre 3000 progetti di illuminazione tecnica e decorativa, sia da interno che da esterno.




— Un défi constant

Una sfida continua

Soucieuses de la qualité, de la durabilité et du rendement de nos luminaires, les équipes du bureau technique et qualité travaillent à une optimisation constante des matériaux, designs et processus. Ainsi, tous les produits sont soumis à des test exhaustifs pour garantir une bonne performance pendant toute leur durée de vie. Ayant la conviction de cela, LEDS C4 offre une garantie de cinq ans contre les défauts de fabrication, qui s'étend à son catalogue polyvalent de plus de 9 000 références. Nos actions et avancées reposent sur une connaissance approfondie de l'industrie et mettent en avant l'expérience de nos clients.

Impegnati nel raggiungimento della qualità, della durata e delle prestazioni dei nostri apparecchi di illuminazione, il nostro team tecnico e di qualità lavora per la continua ottimizzazione di materiali, disegni e processi. Ne deriva il fatto che ogni prodotto è sottoposto a complessi test per garantire buone prestazioni durante tutta la sua vita utile. Con la piena convinzione di quanto esposto, LEDS C4 offre una garanzia di cinque anni contro i difetti di fabbricazione, che si estende al suo versatile catalogo di oltre 9.000 prodotti. Le nostre azioni ed i nostri progressi sono basati su una profonda conoscenza del settore e nel tener presente l'esperienza dei nostri clienti.







in meno di 10 anni, la tecnologia LED ha completamente rivoluzionato le soluzioni di illuminazione. Anche il LED CA è stato pionieristico in questo campo. L'innovazione con cui ha messo la tecnologia al centro ha fatto capire **est possibile de vivre au présent tout en pensant à l'avenir**. Oggi, se l'idea di un futuro possibile, salubre ed energico, quando si hanno scarsi risorse è "innovativa", allora il futuro che noi tutti, non a caso, viviamo, non lo sarà per un po' di tempo. Il numero 5 è un simbolo tecnologico di alto livello. Da allora, molti produttori si sono mossi nel settore, cercando di imitare i successi di un leader come il 5, ma non hanno mai raggiunto i livelli di qualità e di prestazioni del prodotto 5, soprattutto in termini di efficienza energetica e di durata.

— Souci d'innovation Inquietudine per l'innovazione



in meno di 10 anni, la tecnologia LED ha completamente rivoluzionato le soluzioni di illuminazione.


Il LED CA è stato pionieristico in Europa nel progettare questa nuova tecnologia, il risultato che **è possibile vivere il presente pensando al futuro**. Ci può essere tempo per il presente e il futuro, oltre che il presente, nelle stesse lampade. Come, anche, un sistema medico che si beneficia per ottimizzare la cura di una paziente tempo da tecnologia all'avanguardia. Ci impegniamo inoltre a garantire la massima durata dei LED e, dunque, la sicurezza la massima efficienza dei prodotti, il cui risultato è quello che noi tutti, non a caso, viviamo, non lo sarà per un po' di tempo.

Voir grand

Illuminando alla grande

Les grands espaces exigent des solutions d'éclairage pointues. Ils nécessitent un contrôle exhaustif de chacune des étapes du processus, depuis la conceptualisation jusqu'au design, en passant par la fabrication, et même l'installation. Les projets d'éclairage de grande envergure nécessitent la sécurité des grandes infrastructures et un service à la hauteur : concrètement 30 000 m² d'installations et **350 professionnels qui veillent entièrement à répondre aux attentes de n'importe quel projet**, qu'il s'agisse d'hôtels, de bureaux, de centres commerciaux, de musées ou de zones résidentielles. Pour éclairer les projets des architectes, architectes d'intérieur et concepteurs, LEDS C4 compte, de plus, sur des équipes internes spécialisées dans la conception de solutions personnalisées.

Gli ampi spazi richiedono soluzioni di illuminazione avanzate; necessitano di un controllo esaustivo di tutte le fasi del processo, dalla concettualizzazione alla progettazione e produzione, fino alla sua installazione. I progetti di illuminazione su larga scala richiedono la sicurezza di grandi infrastrutture e un servizio all'altezza: concretamente, 30.000 m² di strutture e **350 professionisti completamente dedicati a soddisfare le aspettative di qualsiasi progetto**, siano essi hotel, uffici, centri commerciali, musei o aree residenziali. Per illuminare i progetti di architetti, interior designer e progettisti, LEDS C4 dispone anche di un team interno specializzato nella progettazione di soluzioni personalizzate.



— Groupe LEDS C4

Gruppo LEDS C4

Quatre façons d'interpréter la lumière. Une même devise: l'excellence. Le groupe LEDS C4 exporte dans le monde entier des solutions d'éclairage qui répondent aux besoins de n'importe quel projet, en travaillant pour des marchés et profils de consommateurs variés.

Quattro modi per interpretare la luce, con la stessa premessa: eccellenza. Il gruppo LEDS C4 esporta in tutto il mondo soluzioni di illuminazione che si adattano alle esigenze di qualsiasi progetto, operando in diversi mercati e con distinti profili di consumatori.

LEDS C4

Vaste éventail de solutions d'éclairage technique et décoratif, d'intérieur et d'extérieur, fondé sur un réseau commercial présent dans plus de 140 pays et sur une grande capacité de conception et de fabrication de produits sur mesure.

“Ampia gamma di soluzioni di illuminazione tecnica e decorativa, interna ed esterna, con una rete commerciale in oltre 140 paesi ed un'elevata capacità di progettazione e produzione di prodotti personalizzati.”





Grok

Design et singularité se donnent rendez-vous pour moduler les grands espaces et les sensations par le biais d'un éclairage contemporain.

Design e singolarità si uniscono per costruire ampi spazi e creare sensazioni, attraverso l'illuminazione contemporanea.



Carandini

Solutions d'éclairage de voie publique, d'installations industrielles et sportives et autres infrastructures en Europe, en Amérique et en Afrique.

Soluzioni di illuminazione per strade pubbliche, impianti industriali e sportivi oltre ad altre infrastrutture in Europa, America ed Africa.



Forlight

Solutions d'éclairage à usage résidentiel et projets à usage non intensif en indoor et outdoor (intérieur et extérieur).

Soluzioni illuminotecniche per uso residenziale e progetti d'uso non intensivo, da interno e da esterno.

Pour un éclairage efficace et durable

Per un'illuminazione efficiente e sostenibile

“En 2015, l'ONU a approuvé « l'Agenda 2030 du Développement durable », une initiative en faveur du développement durable à l'échelle mondiale. Motivé par un solide engagement pour le changement, ce programme a établi 17 Objectifs de développement durable (ODD) sous l'égide de l'Organisation des Nations unies, qui vise à progresser vers une croissance économique inclusive, cohésive et durable à l'échelle mondiale.

LEDS C4 a articulé des axes de travail autour du développement durable en s'engageant fermement en termes de pratiques et de processus tout au long de la chaîne de valeur.

Nel 2015 l'ONU ha approvato “l'Agenda 2030 per lo sviluppo sostenibile”, un'iniziativa a favore della sostenibilità globale. Sulla base di un chiaro impegno per il cambiamento, sono stati stabiliti i 17 obiettivi di sviluppo sostenibile (OSS), con i quali l'organizzazione delle Nazioni Unite cerca di muoversi verso una crescita economica globale, inclusiva, coesiva e sostenibile.

LEDS C4 ha sviluppato degli assi di lavoro intorno allo sviluppo sostenibile impegnandosi fortemente nelle pratiche e nei processi dell'intera catena del valore.

1 NO POVERTY



2 ZERO HUNGER



3 GOOD HEALTH AND WELL-BEING



4 QUALITY EDUCATION



5 GENDER EQUALITY



6 CLEAN WATER AND SANITATION



7 AFFORDABLE AND CLEAN ENERGY



8 DECENT WORK AND ECONOMIC GROWTH



9 INDUSTRY, INNOVATION AND INFRASTRUCTURE



10 REDUCED INEQUALITIES



11 SUSTAINABLE CITIES AND COMMUNITIES



12 RESPONSIBLE CONSUMPTION AND PRODUCTION



13 CLIMATE ACTION



14 LIFE BELOW WATER



15 LIFE ON LAND



16 PEACE, JUSTICE AND STRONG INSTITUTIONS



17 PARTNERSHIPS FOR THE GOALS



— Éclairage contrôlé et connecté pour le bien-être des personnes et un monde plus durable / Illuminazione controllata e connessa per il benessere delle persone e un mondo più sostenibile.

LEDS C4 s'engage depuis 40 ans dans le développement de solutions d'éclairage utiles pour les personnes. L'intégration de solutions connectées dans notre portefeuille contribue non seulement à améliorer le bien-être des personnes en les aidant à conserver leurs biorhythmes naturels, mais aussi à obtenir de grandes économies d'énergie.

 3 4 9 11 12

LEDS C4 è impegnata nello sviluppo di soluzioni luminose utili per le persone, da 40 anni. L'incorporazione, nel nostro portafoglio, di soluzioni di illuminazione connessa non solo promuove a migliorare il benessere delle persone, aiutandole a conservare i bioritmi naturali, ma anche ad ottenere un grande risparmio energetico.

— Développement de nouvelles lignes de produits qui favorisent la croissance économique de l'entreprise et du territoire / Sviluppo di nuove linee di prodotti che promuovono la crescita economica dell'azienda e del territorio.

Rien qu'au cours de cette dernière année, l'entreprise a lancé plus de 30 collections de produits, issues de ses 3 marques commerciales et de 3 nouvelles lignes d'activité. Le tout avec la volonté de poursuivre sa croissance et d'offrir à l'environnement, aux clients et aux employés la meilleure version d'une entreprise solide et avancée.

 4 8 9 11

Solo nell'ultimo anno, l'azienda ha lanciato oltre 30 collezioni di prodotti dei suoi 3 marchi commerciali e 3 nuove linee di business. Seguendo con la volontà di crescere e di fornire all'ambiente, al cliente e al lavoratore, la migliore versione di un'azienda solida e avanzata

— Développement de processus de travail efficaces pour une production plus responsable / Sviluppo di processi di lavoro efficienti per ottenere una produzione più responsable.

Notre équipe de R&D analyse les processus de travail et les activités de production afin de garantir la durabilité maximale de nos produits et leur transformation en versions plus durables. Grâce à des projets qui encouragent le recyclage des matières premières, à la sélection et à la formation de fournisseurs en accord avec notre philosophie, entre autres pratiques, nous œuvrons chaque jour en faveur d'un système plus responsable avec notre environnement.

 3 7 9 11 12

Il nostro team di ricerca e sviluppo analizza i processi di lavoro e le attività produttive, per garantire la massima durata dei nostri prodotti e la loro trasformazione verso versioni più sostenibili. Attraverso i progetti in cui viene promosso il riciclo delle materie prime, attraverso la selezione e la formazione dei fornitori in linea con la nostra filosofia, tra le altre pratiche, lavoriamo ogni giorno verso un sistema più responsabile con il nostro ambiente.

— Égalité, respect et épanouissement des personnes avec qui nous travaillons / Uguaglianza, rispetto e sviluppo delle persone con cui lavoriamo.

Toutes nos relations sont régies par les critères d'égalité, de respect et de justice.

Nous employons directement plus de 300 personnes en misant sur la formation en tant que levier de développement personnel, professionnel et d'entreprise. Grâce à nos politiques d'égalité, actuellement plus de 50 % de nos employés sont des femmes. Nous encourageons la conciliation de la vie familiale et la vie professionnelle par la mise en œuvre de différentes politiques liées à la flexibilité du temps de travail, aux journées de travail intensives en période de vacances ou au télétravail. De plus, nous collaborons avec des entités et des organismes sans but lucratif afin de créer des opportunités pour tous les membres de notre groupe.

 4 5 8 10

Tutte le nostre relazioni sono regolate da criteri di uguaglianza, rispetto e giustizia.

Diamo lavoro a più di 300 persone in forma diretta e siamo impegnati nella formazione come leva per lo sviluppo personale, professionale e aziendale. Abbiamo politiche di uguaglianza che garantiscono che oggi, oltre il 50% dei lavoratori, siano donne. Promuoviamo la riconciliazione familiare implementando diverse politiche di orari flessibili, di giorni ad orario continuato durante i periodi di vacanza o di telelavoro. Inoltre, collaboriamo con organizzazioni ed associazioni senza scopo di lucro, per generare opportunità destinate ad ogni gruppo che opera nel nostro ambiente.

— Services Servizi

Nous accompagnons chaque de nos clients pendant l'élaboration de leur projet d'éclairage avec des services personnalisés et adaptés à leur besoin. Notre expérience et notre savoir-faire nous permettent d'adapter nos produits et nos services aux dernières innovations technologiques et d'offrir une vision globale et intégrée, ou de des services liés à la conception et à la construction.

Il implique notre assistance technique au client durant toute la durée du projet, à partir de l'information, conseil et personnalisation jusqu'à l'installation et l'entretien des équipements. En savoir plus sur les autres services offerts par la région de services et de maintenance énergétique de la vision globale et intégrée, et de nos services de conseil et de construction de l'éclairage.

Étude d'économies d'énergie Studio sul risparmio energetico

Formation Formazione

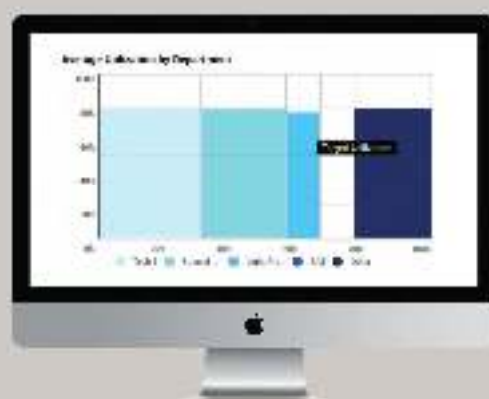
Financement Finanziamento

Intégration avec d'autres systèmes Integrazione con altri sistemi

Suivi après-vente Servizio post-vendita

Ligne directe avec le service technique
Gestion des incidents
Maintenance

Linea diretta con il servizio tecnico
Gestione di incidenti
Manutenzione



Éclairage Illuminazione

Cabinet-conseil éclairage
Conceptualisation
Calcul de l'éclairage
Mise en œuvre des projets et
produits spéciaux

Consulenza illuminotecnica
Conceptualizzazione
Calcolo illuminotecnico
Sviluppo di progetti e
prodotti speciali

Contrôle Controllo

— Conseils sur la définition
des groupes et des scènes
et sur la localisation des
capteurs sur plan
— Plans et schémas
électriques
— Pré-configuration et pré-
mise en service en usine

— Consulenza sulla definizione
di gruppi, scene e
posizionamento dei sensori
nel piano di lavoro
— Disegni e schemi elettrici
— Configurazione e
preparazione previa, in
fabbrica



Gestion de projets Gestione dei progetti

Suivi des travaux
Supervision et
accompagnement de
l'installation
Installation
Focusing
Réglages de configuration
post installation

Monitoraggio dei lavori in
cantiera
Supervisione ed assistenza
durante il processo di
installazione
Installazione
Focusing
Impostazioni di configurazione
post installazione

Connectivité Connettività

— Assistance
— Gestion à distance de
l'installation
— Monitoring de l'énergie
— Monitoring de la
température

— Consulenza
— Gestione remota
dell'installazione
— Monitoraggio energetico
— Monitoraggio della
temperatura

Numérique Digitali

— Gestion des alarmes
— Cartes thermiques (Heat
Mapping)

— Gestione degli allarmi
— Mappe di calore
(HeatMapping)

Prochainement :

— Maintenance préventive
— IoT Space : informations
détaillées sur l'occupation
et l'utilisation des espaces
ainsi que sur le transport et
les flux de mouvements
— IoT Where : Beaconing &
tracking des personnes et/ou
objets Bluetooth

Prossimamente:

— Manutenzione preventiva
— IoT Space: Informazioni
estese sull'occupazione e
l'uso degli spazi, nonché
sul traffico e sui flussi di
movimento
— IoT Where: Beaconing &
tracking di persone ed oggetti
Bluetooth



— Smart Lighting Services

Smart Lighting Services



Les Services numériques sont issus de l'opportunité d'offrir de nouveaux outils au-delà du confort et de l'économie d'énergie qui est toujours associée à la lumière.

Par la technologie de la connectivité, nous transférons la barrière physique des espaces, pouvant contrôler toute installation quel que soit l'endroit. De plus, nous pouvons collecter des données et obtenir des informations détaillées, et par conséquent, prendre des décisions stratégiques.

Il Servizi digitali, nascono dall'opportunità di offrire nuovi strumenti, oltre al comfort ed al risparmio energetico, che sono sempre stati associati alla luce.

Attraverso la tecnologia della connettività attraversiamo la barriera fisica degli spazi, potenziando il controllo di ogni tipo di installazione, da qualsiasi punto. Siamo in grado, inoltre, di raccogliere dati ed ottenere informazioni dettagliate e, grazie a questo, poter prendere le decisioni strategicamente importanti.

Nous pensons aux personnes

Pensando alle persone



Bien-être et rendement.

En créant de la lumière pour les personnes.

Benessere e prestazioni.

Creando la luce per le persone.



Lumière confortable et adaptable.

Ambiance lumineuse sur mesure.

Luce confortevole ed adattabile.

Atmosfera leggera su misura.

Nous pensons aux bâtiments

Pensando agli edifici



Économie d'énergie.

Éclairage intelligent et contrôlé pour éviter de gaspiller des ressources.

Risparmio energetico.

Illuminazione intelligente e controllata per assicurare un buon uso delle risorse.



Gestion et optimisation des espaces.

Prise de décisions concentrées sur l'efficacité.

Gestione ed ottimizzazione degli spazi.

Il processo decisionale concentrato sull'efficienza.

Nous pensons aux affaires

Pensando agli affari



Connecter et améliorer l'expérience de l'utilisateur.

Un outil de communication au-delà de la lumière.

Connessione ed evoluzione dell'esperienza dell'utente.

Uno strumento di comunicazione che va oltre la luce.



Maintenance préventive.

Détecter des incidents et des rendements déficients, pour anticiper les futures dépenses.

Manutenzione preventiva.

Rilevare incidenti e rendimenti carenti, per potersi anticipare a futuri acquisti.



Augmenter le chiffre d'affaires.

Aumento del fatturato.

— Contrôle Controllo

Contrôle personnalisé des
lumières
Programmations horaires
Contrôle de lumière
constant
Cycle circadien

Controllo personalizzato
degli apparecchi
Programmazione oraria
Controllo costante della
luce
Ciclo circadiano



Lumières
Dispositivi



Capteurs et interfaces
Sensores e interfacce



Système de contrôle et connectivité
Sistema di controllo e di connettività



Cloud/Plate-forme
Cloud e piattaforma



Services numériques
Servizi digitali

— Connectivité Connettività

Gestion à distance
Collecte, traitement et
visualisation des données


- Gestione remota
- Raccolta, trattamento e
visualizzazione dei dati

— Services numériques Servizi digitali

- Maintenance préventive
- Gestion des espaces
- Location Management

- Manutenzione preventiva
- Gestione dello spazio
- Location Management

Consultez le catalogue de Smart Lighting Services sur www.leds-c4.com/fr/telechargement/catalogue
 Vedere il catalogo di Smart Lighting Services su www.leds-c4.com/it/telecaricamento/catalogo



— Équipe / Team

Équipe des projets d'éclairage de LEDS C4 / Team del progetto di illuminazione LEDS C4

— Date / Anno

2019

— Lieu / Luogo

Barcelone (Espagne) / Barcellona (Spagna)

— Type / Tipologia

Paysagisme / Landscaping

Conceptualisation et conception de l'éclairage du Festival Grec de Barcelone, inspiré par les thématiques théâtrales liées à la satire, la comédie et la tragédie.

LEDS C4 a participé au festival international avec un projet d'éclairage visant à transporter la force des spectacles jusque dans les jardins et les espaces publics. Pour ce faire, l'équipe a utilisé un éclairage extérieur spécifique à chacun de ces espaces, avec des collections telles que Tron, Hubble Cob Led, Zoom et Cube, qui associaient la couleur de chaque genre théâtral avec la finalité de chacun des espaces.



Barcelona Grec Festival

Concettualizzazione e lighting design del Grec Festival di Barcellona, una proposta ispirata ai temi teatrali di satira, commedia e tragedia.

LEDS C4 ha partecipato al festival internazionale con un progetto di illuminazione il cui obiettivo era quello di trasportare la forza degli spettacoli nei giardini e negli spazi comuni. Con questa idea, il team ha proposto un'illuminazione esterna specifica per ciascuna di queste aree, con collezioni come Tron, Hubble Cob Led, Zoom e Cube, che hanno unito il colore di ogni genere teatrale con lo scopo di ciascuno degli spazi.

— Équipe / Team
Architecture / Architettura: LGD Arquitectos / LGD Architects
Décoration d'intérieurs / Interior Design: LGD Arquitectos / LGD Architects
— Date / Anno
2018
— Lieu / Luogo
Montevideo (Uruguay) / Montevideo (Uruguay)
— Type / Tipologia
Bureaux / Uffici



Mercado Libre Uruguay

Parvenir à un équilibre parfait entre la communication des valeurs de l'entreprise et l'éclairage professionnel était le principal défi à relever par LEDS C4 dans le projet des bureaux de Mercado Libre en Uruguay. En proposant des luminaires tels qu'Infinite ou Luno, on a obtenu un flux lumineux contrôlé et sans éblouissement, des niveaux de luminance adaptés aux différents postes de travail, ainsi qu'un environnement chaleureux et confortable pour assurer le bien-être des travailleurs de l'entreprise. La conception de ces collections et leur personnalisation aux couleurs de l'entreprise, dans certains domaines, ont permis de mieux les intégrer dans la décoration intérieure tout en restant fidèle à l'esprit d'une entreprise jeune et dynamique.

Raggiungere un perfetto equilibrio tra la comunicazione dei valori aziendali e l'illuminazione professionale, è stata la principale sfida di LEDS C4 nel progetto degli uffici Mercado Libre in Uruguay. Con una proposta di apparecchi come Infinite o Luno, è stato ottenuto un flusso luminoso controllato, senza abbagliamento, livelli adeguati di luminanza per diversi lavori ed un ambiente caldo e confortevole, per garantire il benessere dei lavoratori dell'azienda. Il design di queste collezioni e la loro personalizzazione, in alcune aree, con colori aziendali, hanno permesso una maggiore integrazione nel design di spazi interni e ci hanno aiutato a trasmettere il carattere di un'azienda giovane e dinamica.



Hôtel Pullman Barcelona Skipper

Hotel Pullman Barcelona Skipper



— Équipe / Team

Architecture / Architettura: Tote Moreno d'UDA Factory / Tote Moreno di UDA Factory

Gestion du projet / Gestione del progetto: Taryn Marsó de Giproc

Expertise en éclairage / Consuloria illuminotecnica: Anoché

Conception de l'éclairage / Progetto illuminotecnico: LEDS C4

— Date / Anno

2018

— Lieu / Luogo

Barcelone (Espagne) / Barcellona (Spagna)

— Type / Tipologia

Hôtel / Hotel

Conception, développement et installation de la scénographie lumineuse de l'hôtel à partir des directives de conception de l'architecte Tote Moreno d'UDA Factory et des rendus du client. Outre l'intégration de la lumière dans l'espace à base de produits techniques standard tels que le système linéaire de bandeaux à LED ON HP ou la famille Play Optics, LEDS C4 a créé une collection de luminaires décoratifs exclusivement pour l'hôtel, à l'aide de matériaux nobles tels que le bois, le métal ou le verre et d'une sélection de tissus. Le tout pour un résultat bluffant, des impressionnants anneaux et cages du lobby aux élégantes sphères du bar, en passant par les imposantes structures rectangulaires du restaurant. Les finitions sont intégralement en noir et or pour apporter la touche accueillante au décor appréciée par les clients.



Progettazione, sviluppo e installazione della scenografia illuminotecnica dell'hotel sulla base delle direttrici progettuali dell'architetto Tote Moreno di UDA Factory e secondo i render presentati dal cliente. Oltre ad integrare la luce nello spazio con prodotti tecnici standard come il sistema lineare di strisce LED ON HP o la famiglia Play Optics, utilizzando materiali nobili come legno, metallo o vetro e una selezione di tessuti specifici, LEDS C4 ha creato una collezione di luci decorative esclusivamente per l'hotel; dagli imponenti cerchi e gabbie della hall alle eleganti sfere del bar o le impressionanti strutture rettangolari del ristorante. Tutto rifinito in nero e oro per trasmettere il calore che il cliente cercava nell'ambiente.



— Technical

Projecteurs et spots / Proiettori



Atom Track 51



Atom Hicc 58



Atom Surface 55



Mach 52



Action 66



Troika 72

Basse tension / Bassa tensione



Atom low voltage 54



Kiss low voltage 92



Mente low voltage 60



Infinite low voltage 98



Punto low voltage 50



Vela low voltage 80



Vesta low voltage 90



Track low voltage 94

Downlight/ Downlight



Six Starcord 106



Six Adjustable 138



Six Lens 112



Sixa 118



Play 121



Play 128



Play Row 152



Play Doco 170



Atom Hicc 58



Filo 191



Anil 182



Dardes 150



Vol 108



Luna 154



Gse 149



Dento 80



Dento Adjustable 203



Dento IP 238



Luna 217



N = weight 215



Escal 222



Multidire Esc 226



Multidire 243

Suspensions / Sospensioni



Pck 246



Vela 248

Appliques / Lampade da parete



Maxi 254

Sistemi d'illuminazione lineari / Sistemi lineari d'illuminazione



Tait-Pan 227



Taglia Di Luce 206



Lineal 508

**Plafonniers /
Plafoniere**



Recto 200



Exo 200



Genio Surface 200



Luna 214



Multidiv Evo 8 / L 225



Box 101



Play Dado Surface 178



Aram Surface 61

**Modules /
Moduli**



T 200

**Bandeaux à LED /
Strisce led**



Acad 313



On Basic 320



On Performance 324



On Advanced 326

**Signalisation /
Segnaletica**



Diam 264



Diat 268



Bit 265



Rigo 266



Secret 267



Utop 267

— Decorative

Suspensions / Suspension



N Tudo 382



Stylax 386



Fipe 388



N Naga 370



Cherry 374



Atis 378



H Dona 385



Vento 395



N Clara 397



Rio 399



Crea 398



Nimes 398



Eclipse 399



Contract 400



Eggs 402



Vintage LED 404



Vintage 407



New 403



Train 410



Flux 411



N Carlos 412



Legato 414



Sci 416



Baco 417



Seed 418



Up&Down 415



Ecl 420



Capric 423

Plafoniers /
Plafoniere



Acam 424



Simply 428



Piso 428



Geo 430



Dol 431



Cuarce 432



Vetro 434



Teledo 435



Clio 436



Fama 438



Secum 437

Appliques /
Lampade da parete



Orno 440



Sofia 442



Pico 443



Rico 444



Fire 445



Masi 446



Jes 448



Skate 451



Duna 452



Lia 454



Nemesia 457



La Leda 455



Rein 453



Ves 456



Oce 459



Sire-Led 458



Secum 450



Geo 460



Geo 461



Geo 476



Nice 475



Quint 460



Veuro 487



Glask 466



Artic 468



Contrast 469



Vintage 470



N V9100 472



Funck 471



Original 478



N H 475

Abat-jour /
Paroliumi



Racetrack 489



Glass 492



Ball 493



N Eclair 484



Laternal 488



Michigan 487



Gamma 490



Urctc 480



Icrino 481



Oxford 491



Lyon 493



Twist 495

Lumière de lecture /
Lampada da lettura



Gamma 494



Gamma MKM 496



Gamma Mini 495



Gamma USB 498



E.l.no 600



Roco 602



Simply 604



Lira 608



Stylus 609



Ivy 608



Class 611



Link 611



Tip 612



Took 613



Bed 614



Wall 614



Lit 615

Lampes de table /
Lampade da tavolo



H 618



Gamma 620



E.l.no 622



Simply 624



Organic 628



Link 629



Woodie 630



Lira 634



Queen 632



Brield 633



Turbo 634



Mingon 635



Toret 636



Lepato 637

Lampadaires /
Piantana



Novey 640



H 644



Barone 646



Organic 648



Furk 550



Michigan 552



Terina 553



Drato 559



Dzawa 560



Telet 556



Milan 557



De.Lux 558



Extens 559



Kragma 560



Aberdeen 581



N Necy 582



Lajza 583

Salle de bains /
Baignoire



N Lad 566



Tallat Blin 558



Splax 570



Make up 577



Tallet 571



Tallet D 571



Lar circ 572



Droak 572



Decade Cr 573



N Dress led 574



Vetro 575



Circle 576



Duo 578



Robi 580



Jubbe 580



Flow 591



Glaz 582



Reflex 583



Reflex 583



N Loop 584



Play 586



Split 588



Fz 589



Fence 584

— Outdoor

Systèmes d'éclairage linéaires / Sistemi lineari d'illuminazione

Toplio Line / Toplio Line



Toplio Surface 600

N Toplio Tevesco J 600

12-24V

12-24V

Luci murali / Wall lights



Convert Surface 601

Convert Recessed 601

Twin 604

N Atrio ta Infinita 607

12-24V

12-24V

Projecteurs / Projectors

Unidirectional / Anisogrande angolo



Modular 610

Fresnel 616

N Disko 618

12-24V

12-24V

Architectural / Architecture



Cube 623

N Holo-Dial 628

Fossil 635

N M.o. 638

12-24V



N Mio 639

12-24V

Projecteurs / Projectors



N Thor 642

Zoom 645

N Micro 649

Hubble SU10
Aluminium 652

12-24V

12-24V

12-24V



Hubox GU10 & GUB.3
Technapolymer 002



Skedy 053



Helio ALC 313 054



Helio Aluminium 054



Exos Aluminium 055



Isolo 056

Submersibles / Luci submergibile



Aqua Spot Light A 81116 058



Aqua Spot Light FC 057



Aqua Downlight ABS 818 059



Aqua Downlight FC 060



Encastrés de plafond / Incastrati a soffitto



N Mia 063



Dado Fix 067



N Dado Adjustable 067



L.A. 077



Gse Power Led 076



Gse GU10 & GUB.3 070



Encastrés de mur / Incastrati a parete

Éclairage général / Illuminazione generale



N Art 077



Micro Led Pro 080



Micro Led 080



Micro Led Fluorescent 087



See Direct 088



Signalarea.com
800.441.1124



N Tiny 690
LED



Micro-Link 688



Micro-FT-LED 688



Gen FT-LED 688



Micro Pull 687

**Encastrés de sol /
Incastrati a pavimento**

Architectural
Accessories



N Mes 693
LED



Lis 695
LED



N Lis 698
LED



Gen Power Led Pro 700

LED



Gen Power Led 702

LED



Gen Cab Led
Technomagnat 704

LED



Gen Cab Led Aluminum 705

LED



Gen Wall Washer 710

LED



Gen G110 720

LED



Gen G15.3 720

LED



Gen Te Led 4yema 721

LED



Gen P27 721

LED

Signalarea.com
800.441.1124



Gen Led Signaling 712

LED



Gen Led Signaling Mini 714

LED



Gen Led Step 715

LED



Gen Power Led Step 716

LED



N Kira 718
LED



Xena Led 719
LED



Xena L2 718
LED

Balises /
Harold

Design in-bench /
Harold



Newton Led 726



Newton Led Pro 728



Newton Led 731



Newton E27 731



N Lyon 739



Tesi 736



D'U 733



Sena Surface 740



Cubic Led 748

Design standard /
Harold



Glor 735



Onis 734



Compact 742



Simont 744



Cubi: E27 748



Ddln 743



Diagn 740



Nort 750



Ballena 751



P1ap 752



Hella 752



G. Out 753



Way 753



Soluzioni in paesaggio /
SALIZADA DI CANTIERI



Irisilla 755



Jurena 759



Réverbères /
Lampieri

Éclairage général asymétrique /
Illumination general asymmetric



Juno 785



N Zinc 787



Trix 776



Cizel 771



Lyon 772



Pivo Symmetrical 773

Éclairage général asymétrique /
Illumination general asymmetric



N Pivo Asymmetric 773



Joan-kar 774



Glava 775

Appliques /
Lampada da parede

Effets de lumière /
Light Effect



Fincsta 776



N Fincsta RGB/DMX 778



Power 780



Atraco Tech 735



Éclairage Up/Down /
Illumination up/down



N Max 782



N Cosmos 786



Atradio LED 792



Atradio Power LED 793



N Anabela Infinito 797



Atradio E27 768



Atradio GU10 799



Wilson 800



Cous 802



Dingo 803



Ken-wick Aluminium 804



Nemora AISI 316 805



Napoli 806



De-fino 808



Vetus 808



Bimond 806



Éclairage indirect /
Direct lighting



N Slide 808



BasicTech noopolymer 810



Darwin 810



Tutlad 810



D. In 812

Éclairage général direct /
Direct general lighting



Micro 812



Thomas 812



Ecce Aluminium 814



Ecce Technopolymer 814



Éclairage d'accentuation /
Accent lighting



Cubus 815



Icaro 816



Hammer 817

Éclairage de cheminée /
Chimney lighting



Anjo 817



Késcei 818



Késcei Direct 818



N Air 820



Classique /
Classic



N Lampshade 821
LED 10W



Linton 822



Husbeca 823

Plafonniers /
Plafoniere

Éclairage général /
General lighting



N Loomes Led 822
LED 10W



Cosmos L27 824



Afrodita 825



N Resin-Sunel 828
LED 10W



Beko-Tekniko-cyprus 827
LED 10W



Beko-Melita-cyprus 828



Vatra 828



Kix-el 830
LED 10W

Éclairage Industriel /
Industrial lighting



Felix 831

Chillout /
Chillout



N Meal 832
LED 10W



Disco-Pendant 838
LED 10W



Disco-Burnage 839
LED 10W



Baroque 840
LED 10W



Sveeth 841
LED 10W



Moonlight 842
LED 10W

— Smart lighting



Light for life

050



Solution Casambi /
Soluzione Casambi

050



050



Solution DALI2 /
Soluzione DALI2

054



054



Solution D4i /
Soluzione D4i

056



056

Solution
Climatisation /
Soluzione
Climatizzazione



062



062

Solutions
Standalone /
Soluzioni
Standalone



064



064

— Electrical Units, Lamps & Accessories



Driver [004](#)



Bulb [004](#)



Accessory [004](#)



Accessory [004](#)



Connection Jock [004](#)



Connection Bar [004](#)



Connection Bar [004](#)



Connection Bar [004](#)

Technical

— Projecteurs et spots Proiettori

	ATOM TRACK	11
	ATOM LOW VOLTAGE	10
	 ATOM HIDE	10
	 ATOM SURFACE	10
	RACHS	12
	ACTION	10
	TRACKS	12



—Atom

Arborant un design minimaliste et polyvalent, ces projecteurs peuvent être fabriqués avec une vaste gamme de finitions facilitant leur mimétisme dans l'espace ou leur mise en valeur en individuel. Cette adaptabilité en fait des pièces uniques, idéales pour les espaces commerciaux et d'hôtellerie-restauration.

Proiettori dal design minimalista e versatile, possono essere realizzati in una vasta gamma di finiture, rendendo facile che si mimetizzi con lo spazio o che brillino per se stessi. Questa adattabilità li rende pezzi unici ideali per spazi commerciali, di ristorazione ed alberghieri.

Principaux atouts / Dati rilevanti



- Cette collection au design minimaliste peut s'installer sur rail à basse tension, en surface ou comme projecteur de plafond.
- La collezione dal design minimalista, può essere installata in binario in binario a bassa tensione, in superficie e come proiettore a soffitto.
- Elle dispose d'une lentille en polycarbonate qui assure un meilleur contrôle du faisceau lumineux.
- Son système optique offre une efficacité supplémentaire de 10 % par rapport au réflecteur traditionnel.
- Elle est conçue en polycarbonate qui offre un meilleur contrôle de la zone d'éclairage.
- Le système utilisé fournit une efficacité supplémentaire de 10 % par rapport au réflecteur traditionnel.

Atom – Familles de la collection / Famiglie della collezione

Atom track

51

Atom low voltage

55

Atom nido

59

Atom surface

68





Atom track

LED DRIVER



LED AC



OPTI
LENS

CRI
90

EURO
DALI

2^{Mac}
Adam

MULTI
SIZE

- Disponible en trois dimensions : Ø52, Ø75 et Ø97.
- Options d'efficacité élevée.
- Nombreux accessoires.
- Conforme à la norme DALI- Euro Track.

- Disponibile in tre misure: Ø52, Ø75 e Ø97.
- Opzioni ad alta efficienza.
- Ampiezza di accessori.
- È conforme alla norma DALI- Euro Track.



Un indice de rendu des couleurs IRC 98 (également dit CRI) garantit une reproduction chromatique parfaite, particulièrement conseillée pour l'éclairage d'espaces commerciaux, d'exposition ou de musée.

Un CRI 98 garantisce una perfetta riproduzione cromatica, particolarmente indicata per l'illuminazione di spazi commerciali, espositivi o museali.

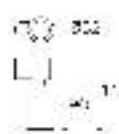
Atom track 52



77x52 - 4.1 10W - 40 5000K DCC B&W - 100% - 05 2020



Atom 1



LED 100% DCC

K	CRI	W	Real lm	Φ
2000	90	2.1	301 24° 35-6273	
2000	90	2.1	319 30° 35-6274 - 14 - 60 - MS	
2000	90	2.1	359 40° 35-6275	
3000	90	2.1	301 24° 35-6276	
3000	90	2.1	319 30° 35-6277 - 14 - 60 - MS ML	
3000	90	2.1	359 40° 35-6278	

100% MicroLED

MS 3500K 100% DCC 2000K DCC
ML 3500K 100% DCC 3000K DCC

Non inclus / Non inclusa

ACT-8108 - 14 - 00
60


5.000
5.000/10

71-5953 - 14 - 00
60

1.000
1.000



Atom 2



LED 100% DCC

K	CRI	W	Real lm	Φ
3000	90	2.1	375 24° 35-7287	
3000	90	2.1	375 30° 35-7288 - 14 - 60 - OS LS	
3000	90	2.1	426 40° 35-7289	
4000	90	2.1	375 24° 35-7290	
4000	90	2.1	375 30° 35-7291 - 14 - 60 - OS ES	
4000	90	2.1	426 40° 35-7292	

100% DCC 100% MicroLED

OS 3000K 100% DCC 4000K 100% DCC
ES 3000K 100% DCC 4000K 100% DCC

Esclusi



Atom 3

Non inclus / Non inclusa

71-6276 - 80 - 00

Quadrato
Quadrato

71-6277 - 80 - 00

Quadrato
Quadrato

71-6436 - 14 - 00
23

Quadrato
Quadrato

71-6274 - 00 - 00

Esclusi
Esclusi

71-6273 - 50 - 00

Esclusi
Esclusi

71-6275 - 00 - 00

Esclusi
Esclusi


Atom track 75



WIFI 24 | DALI 20 | DALI 20 | DALI 20 | DALI 20 | DALI 20 | DALI 20 | DALI 20 | DALI 20 | DALI 20



LED 75



LED 75/50

K	CR	W	Real lm	⊞
1700	27°	35-6279		
1900	30°	35-6280	- 14	MS
2100	33°	35-6281	- 80	
1700	27°	35-6282		
1900	30°	35-6283	- 14	MS ML
2100	33°	35-6284	- 80	

3 Modellen

MS DALI 20 | DALI 20 | DALI 20
ML DALI 20 | DALI 20 | DALI 20

Non inclus / Incl. in box

ACT-9186 - 14 - 00
60


50 Modellen
50 Modellen

71-8093 - 14 - 00
60

50 Modellen
50 Modellen



LED 75 E




LED 75 E

K	CR	W	Real lm	⊞
2000	24°	35-7306		
2200	27°	35-7306	- 14	DS ES
2400	30°	35-7307	- 60	
2600	33°	35-7308		
3000	30°	35-7306	- 14	DS ES
3200	33°	35-7310	- 60	

5 Modellen

DS DALI 20 | DALI 20 | DALI 20
ES DALI 20 | DALI 20 | DALI 20



87

Non inclus / Incl. in box

	Contra visuel Contra visuel	71-8282 - 80 - 00
	Witje Witje	71-8283 - 80 - 00
	Contra visuel Witje / Witje	71-8437 - 14 - 00 23

	5 x DALI (beugel) (beugel) 5 x DALI (beugel) (beugel)	71-8280 - 00 - 00
	5 x DALI (beugel) (beugel) 5 x DALI (beugel) (beugel)	71-8279 - 60 - 00
	5 x DALI (beugel) (beugel) 5 x DALI (beugel) (beugel)	71-8281 - 00 - 00

Atom track 97



Atom track 97

LED

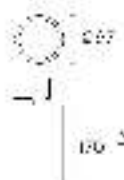


3000K 2700K 3000K

LED TRACK



LED



LED 40x361.0-

K	CRI	W	Real lm	Φ	
3000	90	31	653	24°	35-6285
2700	90	31	595	24°	35-6286 - 14 - 60 - MS
			722	43°	35-6287
3000	90	31	1850	24°	35-6288
			1820	38°	35-6289 - 14 - 60 - MS ML
			1787	43°	35-6290

3 Moduli

MS 4x35,1x17 2x2x24 20 60x6
ML 4x35,1x17 11x2x24 20 60x6

Non inclus / Non incluse

ACT 0105 14 00

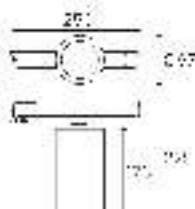
Giacca
Quadrato

71 5953 14 00

Giacca
Rotonda



LED DRIVER



LED 40x361

K	CRI	W	Real lm	Φ	
3000	90	31	4824	24°	35-7323
2700	90	31	4754	24°	35-7324 - 14 - 60 - OS ES
			5527	43°	35-7325
3000	90	30,3	5927	24°	35-7326
			6026	38°	35-7327 - 14 - 60 - OS LS
			6359	43°	35-7328

10W = 0,471 3 Moduli

OS 0,5x11 2x2x24 20 60x6
ES 0,5x11 2x2x24 20 60x6

E. 0301



120

LED TRACKING

K	CRI	W	Real lm	Φ	
3000	98	31	4460	24°	35-7323
2700	98	31	4371	24°	35-7324 - 14 - 60 - OF EF
			5153	43°	35-7325

10W = 0,471 3 Moduli

OF 0,5x11 2x2x24 20 60x6
EF 0,5x11 2x2x24 20 60x6

Non inclus / Non incluse

- 71-6288 - 80 - 00
- 71-6289 - 80 - 00
- 71-6438 - 14 - 00
23

- 71-6286 - 00 - 00
- 71-6285 - 80 - 00
- 71-6287 - 00 - 00
- 71-6290 - 60 - 00

Atom low voltage



- Système magnétique réglable
- Miniaturisation du projecteur pour un éclairage intégré et précis dans l'espace
- Nombreux accessoires
- IRC 90

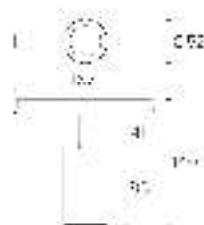
- Sistema magnetico e regolabile
- Miniaturizzazione del proiettore per un'illuminazione integrata e precisa, nello spazio
- Ampiezza di accessori
- CRI 90



Atom low voltage 52



Modulo AL 2000000 (9) (8%) 2 Macchine LOW VOLTAGE 90 333



Lum.		CRI		W		Real lm		E	
K	CRI	W	Real lm	E					
2700	80	12.1	2.4	24°	35-7279	14			
2700	80	12.1	3.2	30°	35-7280	80	81	00	DA
2700	80	12.1	7.7	42°	35-7281	00			
3000	80	12.1	9.2	24°	35-7282	14			
3000	80	12.1	3.2	30°	35-7283	80	81	00	DA
3000	80	12.1	7.7	42°	35-7284	00			

000 00 14
 DA 00 14
 00 14 14

Non Inclusi / Non incluso

	Completivo di Completivo	71-6276	- 00 - 00
	Modulo Modulo	71-6277	- 00 - 00
	Accessorio Accessorio	71-6436	- 14 - 23 - 00

	Accessorio Accessorio	71-6274	- 00 - 00
	Accessorio Accessorio	71-6273	- 80 - 00
	Accessorio Accessorio	71-6275	- 00 - 00

Collection Bassa tensione / Collezione a bassa tensione

Disponibile anche in versione sistema, con tecnologia di LLUS Da ché, a partire da una sola lampadina o da tutti i moduli, per una installazione semplice, rapida ed economica.

Disponibile tutta la gamma di tecnologia di LLUS Da ché a pagina 98.

Disponibile anche in versione sistema, con tecnologia di LLUS Da ché, a partire da una sola lampadina o da tutti i moduli, per una installazione semplice, rapida ed economica.

Disponibile tutta la gamma di tecnologia di LLUS Da ché a pagina 98.

Atom Hide



Atom Surface







- Polyvalente et adaptable aux besoins de n'importe quel projet.
- Installation en surface et comme projecteur réincliné.
- Nombreux accessoires.
- IRC 90.

- Versatile e adattabile alle esigenze di qualsiasi progetto.
- Installazione in superficie e come proiettore inclinabile.
- Ampia gamma di accessori.
- CRI 90.



Atom Hide Micro






Non inclus / Non inclus        



LED CR--









K	CRI	W	Real lm	mA	°C	IP
2700	80	5W	563	120 mA	54°	80-8015
3000	80	5W	563	120 mA	54°	80-8016

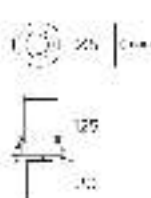
  

Color	Code
14	71-6276
80	71-6277
81	71-6278
14	71-6436

Atom Hide Small






Non inclus / Non inclus        



LED CR--

K	CRI	W	Real lm	mA	°C	IP
800	80 max.	14W	800	300 mA	24°	80-7273
2400	80	14W	829	300 mA	30°	80-7274
2700	80 max.	14W	773	300 mA	40°	80-7275
3000	80	14W	800	300 mA	24°	80-7276
3000	80	14W	829	300 mA	30°	80-7277
3000	80	14W	773	300 mA	40°	80-7278

Color	Code
14	71-6276
80	71-6277
81	71-6278
14	71-6436

Non inclus / Non inclus

-   Comfort-spot / Comfort-spot 71-6276 - 80 - 00
-  Medio / Medio 71-6277 - 80 - 00
-  Annuamento / Annuamento 71-6436 - 14 - 23

-  5x Duetto / 5x Duetto 71-6274 - 80 - 00
-  5x Duetto - micro / 5x Duetto - micro 71-6273 - 80 - 00
-  5x Duetto / 5x Duetto 71-6275 - 80 - 00

Atom Surface



1500 Lumens 1080p 120Hz 100% sRGB 3.5mm Headset 7.1 3D 120 3200



LED		V10011					
K	CHI	W	Real. lum	F1			
2700	90	74	487	44	15-6482	14	
			478	50	15-6483	80	MS
			469	50	15-6484	DN	
3200	90	74	50	44	15-6485	14	
			478	50	15-6486	80	MS
			469	40	15-6487	DN	ML

MS: 60x40x110 2100 2000 5000 1000
 ML: 60x40x110 1100 2000 5000 1000

Non Inclusi e Non Inclusi

Cinescopio	
Cinescopio di Carbon Fiber	71-8278 - 60 - 00
Vetro in Zaffiro	71-8277 - 60 - 00
Anello in metallo Anodizzato	71-8438 - 14 - 23 - 00

Cinescopio	
3x D Ring in metallo Anodizzato	71-8274 - 00 - 00
3x Pennello in metallo Anodizzato	71-8273 - 60 - 00
3x D Ring in metallo Anodizzato	71-8275 - 00 - 00

— Mach3



Principaux atouts / Dati rilevanti

La famille Mach3 propose un vaste éventail de projecteurs de différentes dimensions qui offrent la possibilité de diriger et de nuancer le faisceau lumineux, apportant ainsi un plus grand confort visuel dans l'espace où ils sont utilisés. Leur ligne discrète, facilement intégrable dans le décor, alliée aux nombreuses lentilles disponibles qui permettent de contrôler au maximum la lumière, les rendent idéaux pour éclairer toutes sortes d'espaces commerciaux.

La famiglia Mach3 ha una vasta gamma di proiettori di diverse dimensioni che offrono la possibilità di dirigere e ombreggiare l'alone di luce, offrendo un maggiore comfort visivo nello spazio utilizzato. Il suo design discreto, facilmente integrabile nell'ambiente e la gamma di ottiche disponibili, che consentono il massimo controllo della luce, lo rendono ideale per illuminare tutti i tipi di spazi commerciali.




- Système ELI (CRI > 90) et éco-Mach3 Adaptive Flux (luminaire dimmé suivant capteur entre 1.000 lm et 300 lm).
- Haute reproduction des couleurs dans les espaces et produits cotés d'un CRI 90 - CRI 95.
- Plus de 10 formes suggestives pour régler le faisceau lumineux: 15°, 20°, 25°, 30°, 35°, 40° et 55°.
- Accès d'accèsories pour un meilleur contrôle de la lumière: diffuseurs multiples, diffuseurs carrés et coniques livrés à.
- Contrôle on/off ou par réglage DALI.
- Système dal Dim, Mach3 Adaptive Flux (luminaire dimmé suivant capteur) et éco-Mach3 Adaptive Flux (luminaire dimmé) qui peut osciller entre 1.000 lm et 300 lm.
- Elevata riproduzione di colori in spazi e prodotti con un CRI 90 - CRI 95.
- Più di 10 varianti stilistiche per regolare l'angolo di luce: 15°, 20°, 25°, 30°, 35°, 40° e 55°.
- Ha accessori per un migliore controllo della luce: diffusori e diffusori multipli, diffusori quadrati e conici unici d'uso.
- Controllo acceso/spento o tramite regolazione DALI.

Mach3 Mini



114 130
 120 140 160 180 200 220 240 260 280 300
 320 340 360 380 400



LED		CFL			
K	CRI	W	Real lm		
3000	80	130	413	15°	35-5255
			433	22°	35-5273 - 14 - 80 - OU
			287	40°	35-5287
3000	90	140	440	15°	35-5261
			420	28°	35-5282 - 14 - 80 - OU
			293	40°	35-5283
3000	80	120	440	15°	35-5258
			433	22°	35-5259 - 14 - 80 - OU
			297	40°	35-5280

OU **OU** **OU** **OU** **OU** **OU** **OU** **OU** **OU** **OU**

Non Inclus / Non Inclusa


	Diffusore Bianco	1	ACT-9105 - 14 - 80	00
	Diffusore Bianco	1	71-5853 - 14 - 80	00
	Diffusore Bianco	100	71-5827 - 14 - 80	00
	Diffusore Bianco	100	71-5205 - 80 - 80	00

	Diffusore Bianco	71-5648 - 60 - 80	00
	Diffusore Bianco	71-5650 - 60 - 80	00
	Diffusore Bianco	71-5204 - 80 - 80	00

Mach3 Big



200748 200749 200750 200751 200752 200753 200754 200755 200756 200757 200758 200759 200760 200761 200762 200763 200764 200765 200766 200767 200768 200769 200770 200771 200772 200773 200774 200775 200776 200777 200778 200779 200780 200781 200782 200783 200784 200785 200786 200787 200788 200789 200790 200791 200792 200793 200794 200795 200796 200797 200798 200799 200800 200801 200802 200803 200804 200805 200806 200807 200808 200809 200810 200811 200812 200813 200814 200815 200816 200817 200818 200819 200820 200821 200822 200823 200824 200825 200826 200827 200828 200829 200830 200831 200832 200833 200834 200835 200836 200837 200838 200839 200840 200841 200842 200843 200844 200845 200846 200847 200848 200849 200850 200851 200852 200853 200854 200855 200856 200857 200858 200859 200860 200861 200862 200863 200864 200865 200866 200867 200868 200869 200870 200871 200872 200873 200874 200875 200876 200877 200878 200879 200880 200881 200882 200883 200884 200885 200886 200887 200888 200889 200890 200891 200892 200893 200894 200895 200896 200897 200898 200899 200900



LED 64lm Zhaga Standard

K	CRI	W	Real Lm	Beam	Part No.	Finish
3700	80	40	4130	15°	35-6638	14 - OS
			3717	30°	35-6640	60 - EU
			4093	30°	35-6641	
4000	80	40	4090	15°	35-6657	14 - OS
			4014	30°	35-6658	60 - EU
			4254	30°	35-6659	
5000	90	40	5064	15°	35-6663	14 - OS
			5064	30°	35-6664	60 - EU
			5070	30°	35-6665	
6000	80	40	6120	15°	35-6666	14 - OS
			6117	30°	35-6667	60 - EU
			6285	30°	35-6662	

OS DALI 0-10V 200 240V 90 504c
 EU DALI 0-10V 200 240V 90 504c



Non inclusi / not included

	Spina in acciaio NICKEL	ACT 0105	14 - 00
	Anello in plastica NICKEL	71-6963	14 - 00
	Anello in plastica bianco	71-5829	14 - 00
	Anello in plastica nero	71-3897	60 - 00

	Anello in plastica bianco	71-5643	60 - 00
	Anello in plastica nero	71-3896	60 - 00


— Action



Principaux atouts / Dati "illevant"

Vaste famille de projecteurs spécialement conçus pour l'éclairage d'espaces commerciaux. Ils offrent un riche éventail de gamme et d'accessoires qui permettent d'adapter le flux lumineux et les caractéristiques d'installation aux besoins de chaque espace.

Ampia famiglia di proiettori appositamente progettati per l'illuminazione di spazi commerciali. Offrono un'ampia varietà di varianti di gamma ed accessori per adattare il flusso luminoso e le caratteristiche di installazione, alle esigenze di ogni spazio.



TRACCE LINEARI
Le sistemi ottici e i riflettori a luce riflettente permettono di creare luci indirette per illuminare un'area dall'alto in modo uniforme e a intensità regolabile.

ADDEPIMENTO
La serie è dotata di un sistema di controllo a parete o a soffitto che permette di controllare la luce premendo il tasto per accendere o spegnere un gruppo di luci.




Projet / Progetto: Breadway
Emplacement / Luogo: Aeropuerto Internacional de Barcelona, Espagne / Spagna
En collaboration avec / In collaborazione con: The Eat Out Group

Action



[Бренд](#) / [AL](#) / [Тип](#) / [AC](#) / [Свет](#) / [Тр](#) / [E27](#) / [Значения](#) / [Свойства](#) / [Проц](#)



cm		CCT					
K	CRI	W	Real lm	ϕ			
3000	90	27	1300	10°	35-5720		
			1364	20°	35-5722	- 14	DS
			1476	30°	35-5724	60	DU
3000	90	20,5	20°	11°	35-5710	- 14	DS
						60	DU
3000	90	20,0	3470	14°	35-5726		
			360	22°	35-5728	- 14	DS
			3100	28°	35-5730	60	DU
3000	80	24,5	3000	15°	35-5732		
			3040	20°	35-5734	- 14	DS
			3170	26°	35-5736	60	DU
3000	80	25,5	2700	11°	35-5911	- 14	DS
						60	DU
3000	80	25,2	2370	10°	35-5912		
			1700	20°	35-5913	- 14	DS
			1340	30°	35-5914	60	DU
3000	90	20,0	2600	14°	35-5916		
			2170	22°	35-5918	- 14	DS
			200	30°	35-5917	60	DU
3000	90	20,0	3400	14°	35-5918		
			3600	22°	35-5919	- 14	DS
			317	28°	35-5920	60	DU
4000	80	17,0	1900	15°	35-5721		
			1804	20°	35-5723	- 14	DS
			1764	26°	35-5725	60	DU
4000	80	25,0	1400	11°	35-5719	- 14	DS
						60	DU
4000	80	25,0	3100	10°	35-5727		
			300	20°	35-5729	- 14	DS
			3100	30°	35-5731	60	DU
4000	90	11,0	3400	14°	35-5733		
			3100	22°	35-5735	- 14	DS
			370	30°	35-5737	60	DU

DS 0,131 3,1-100 300-10
DU 0,070 30,0-100 300-10

Noninflux / Noninflux

Noninflux / Noninflux 71-8852 - 14 - 00
 60

Noninflux / Noninflux 71-8851 - 14 - 00
 60

— Tracks

SANS COLLERETTE
TRIMLESS



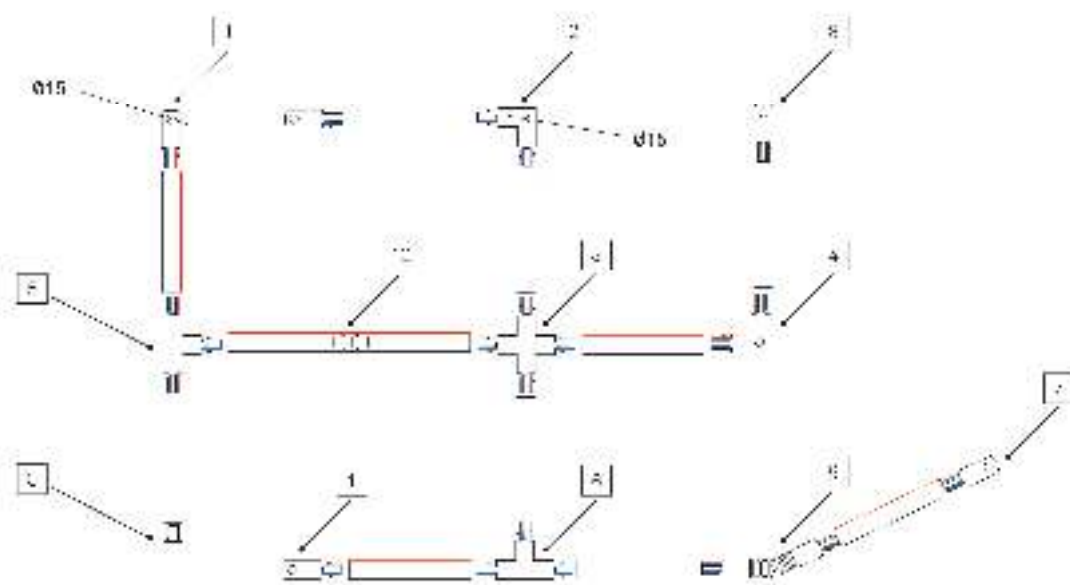
AVEC COLLERETTE
TRIM



SUSPENSIONS
SDSPENSIONI



TOPVIEW



SANS COLLERETTE
TRIMLESS

- 1 | 71-5214
- 4 | 71-5219
- 8 | 71-5231
- 4 | 71-5220
- L | 71-5227
- C | 71-5228
- 7 | 71-5215

AVEC COLLERETTE
TRIM

- 1 | 71-5216
- 2 | 71-5221
- 8 | 71-5232
- 4 | 71-5229
- L | 71-5229
- C | 71-5230
- 7 | 71-5217

SANS COLLERETTE & AVEC COLLERETTE
TRIMLESS & TRIM

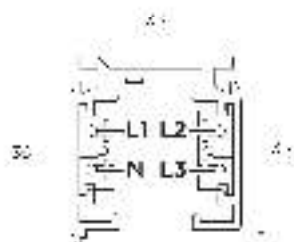
- 9 | 71-5218
- 9 | 71-5223
- 10 | 71-5224

Tracks



IP54 IP50

SANS COLLERETTE TRIMLESS

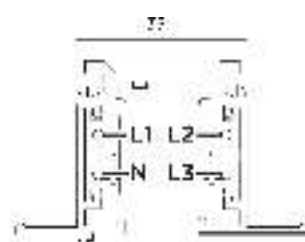


mm

7000 71-5210 - 14 - 00
8000 71-5211 - 80 - 00



AVEC COLLERETTE TRIM



mm

7000 71-6212 - 14 - 00
8000 71-6213 - 80 - 00



Fig. 01 Propetta 01 Linea Illuminazione
 Emplacement / Lugar / Placard / Colpo / Bright
 En collaboration avec / In collaborazione con / Con / With

Tracks

□ 14 ■ 60



Accessoires de connexion / Accessori di connessione

SANS COLLERETTE / TRIMLESS

Left connector

		Connecteur d'alimentation gauche	Allacciamento sinistro	71-5214 - 14 - 60 - 00
		Connecteur « L » gauche	Connettore "L" sinistro	71-5219 - 14 - 60 - 00
		Connecteur en « T » gauche	Connettore a "T" sinistro	71-5227 - 14 - 60 - 00

Right connector

		Connecteur d'alimentation droit	Allacciamento destro	71-5215 - 14 - 60 - 00
		Connecteur « L » droit	Connettore "l" destro	71-5220 - 14 - 60 - 00
		Connecteur en « T » droit	Connettore a "T" destro	71-5228 - 14 - 60 - 00

Connector

		Connecteur en « X »	Connettore a "X"	71-5231 - 14 - 60 - 00
--	--	---------------------	------------------	------------------------

AVEC COLLERETTE / TRIM

Left connector

		Connecteur d'alimentation gauche	Allacciamento sinistro	71-5216 - 14 - 60 - 00
		Connecteur « L » gauche	Connettore "L" sinistro	71-5221 - 14 - 60 - 00
		Connecteur en « T » gauche	Connettore a "T" sinistro	71-5229 - 14 - 60 - 00

Right connector

		Connecteur d'alimentation droit	Allacciamento destro	71-5217 - 14 - 60 - 00
		Connecteur « L » droit	Connettore "l" destro	71-5222 - 14 - 60 - 00
		Connecteur en « T » droit	Connettore a "T" destro	71-5230 - 14 - 60 - 00

CONNECTOR


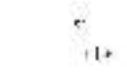
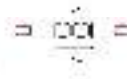

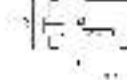
		Connecteur en « X »	Connettore a "X"	71-5232 - 14 - 60 - 00
--	--	---------------------	------------------	------------------------

Tracks



Accessoires de connexion / Accessorie di connessione

SANS COLLERETTE & AVEC COLLERETTE / TRIMLESS & TRIM


		Colonne / Colonne	Supporte d'attache / Supporte d'attache	71-5218 - 14 - 80 - 00
		Colonne / Colonne	Supporte d'attache / Supporte d'attache	71-5223 - 14 - 80 - 00
		Colonne / Colonne	Supporte d'attache / Supporte d'attache	71-5224 - 14 - 80 - 00
		Colonne / Colonne	Supporte d'attache / Supporte d'attache	71-2232 - 14 - 14 - 80 - 80

Éléments de fixation et accessoires / Elementi di fissaggio e accessori

SANS COLLERETTE & AVEC COLLERETTE / TRIMLESS & TRIM

	Direct fixation directe sur four perçages, sans trou de montage. Nécessaire pour l'installation en suspension.	Perforazione diretta su perforazioni, 4 viti d'installazione. Necessario per l'installazione sospesa.	71-5225 - 14 - 60 - 00	Nombre total de mètres linéaires / 2 (x le nombre de spots) = nombre total d'unités / 1-5225 nécessaire. Multiplier l'installation / 2 = unités total / 1-5225.
	Suspension avec câble et attache.	Sospensione con cavo e connettore.	71-7520 - 14 - 80 - 00	
	Cable avec clips pour montage sans trou de montage.	Cavo con clip per montaggio senza foratura.	71-7555 - 14 - 80 - 00	Nombre total de mètres linéaires / 2 (x le nombre de spots) = nombre total d'unités / 1-7555 nécessaire. Multiplier l'installation / 2 = unités total / 1-7555.

AVEC COLLERETTE NON INCLUS / REQUIS / TRIM NON INCLUSO / RICHIESTO

	Track système à clip / Track sistema a clip	Track système à clip / Track sistema a clip	ACT-9165 - 48 - 00
---	---	---	--------------------

50 - 110
50 - 210 W

— Tracks Euro

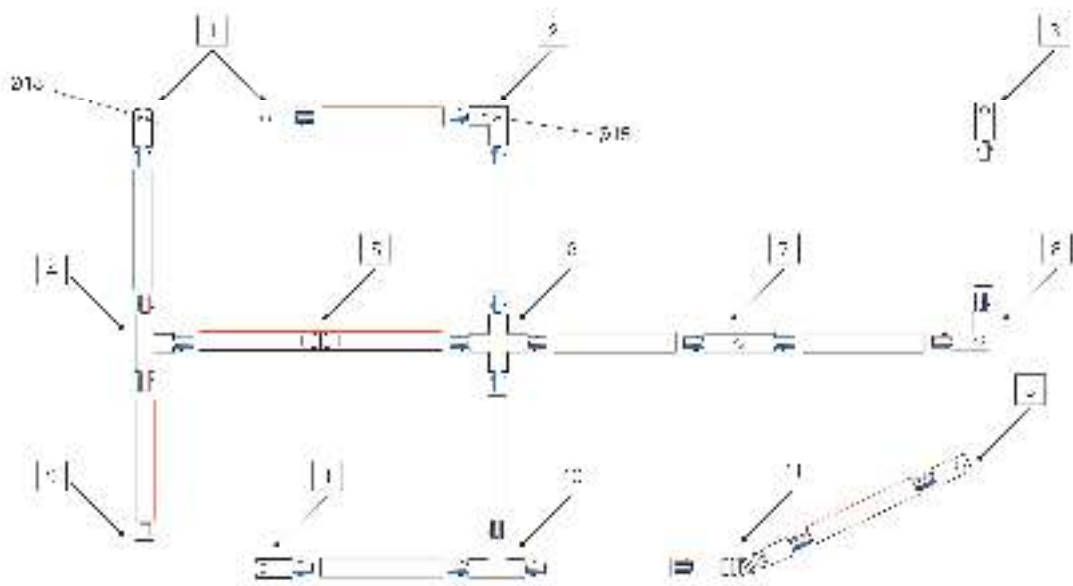
SANS COLLERETTE TRIMLESS



SUSPENSIONS SOSPENSIONI




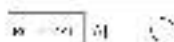

TOP VIEW



SANS COLLERETTE TRIMLESS

1	71-7530	8	71-7536	11	71-7547
2	71-7542	9	71-7531		
3	71-7534	10	71-7545		
4	71-7544	12	71-7537		
5	71-7543	13	71-7540		

Track Euro Dali



Euro Dali

mm	mm	mm			
30	11	105	Ds. I	71-7534	
50	14	105	Ds. I	71-7535	- 14 - 60 - 00
60	16	105	Ds. I	71-7536	









103 240 92 524

Accessoires de connexion / Accessori di collegamento

		Connecteur à armatures encastrées	Alloggiamento a incasso	2xL	71-7038	- 14 - 60 - 00
		Connecteur à armatures prévues	Alloggiamento a vista	2xL	71-7038	- 14 - 60 - 00
		Sectionneur	Capocorda fregio	2xL	71-7037	- 14 - 60 - 00
		Bouton de commande à 1 voie (1x1)	Dimmer a 1 polo / funzione "1"	2xL	71-7040	- 14 - 60 - 00
		Bouton de commande à 2 voies (2x1)	Dimmer a 2 poli / funzione "2"	2xL	71-7041	- 14 - 60 - 00
		Connecteur à 2 voies gauche	Commutatore 2 vie / a sin.	2xL	71-7042	- 14 - 60 - 00
		Connecteur à 2 voies droit	Commutatore 2 vie / a dex.	2xL	71-7043	- 14 - 60 - 00
		Connecteur à 3 voies gauche	Commutatore 3 vie / a sin.	2xL	71-7044	- 14 - 60 - 00
		Connecteur à 3 voies droit	Commutatore 3 vie / a dex.	2xL	71-7045	- 14 - 60 - 00
		Connecteur à 4 voies	Commutatore 4 vie	2xL	71-7046	- 14 - 60 - 00
		Connecteur à 6 voies	Commutatore 6 vie	2xL	71-7047	- 14 - 60 - 00
		Liste de matériel en divers pour tous plans de montage. Modèles adaptés pour une installation suspendue.	Per l'installazione in diversi piani di montaggio. 4 Unità con il modello adatto per l'installazione a sospensione.	-	71-8187	- 14 - 60 - 00
		Support en wall ou à l'installation.	Completamento a parete / a vista	2xL	71-7021	- 14 - 60 - 00
		Liste de matériel en divers pour montage suspendu. 2x1 et 2x2.	Per l'installazione a vista per il montaggio a vista. 2x1 e 2x2.	-	71-7030	- 14 - 60 - 00

© 2011 L&L

— Basse tension Bassa tensione

	11 RPM 3 LOW VOLTAGE	24
	12 ATOM LOW VOLTAGE	24
	13 RIVA LOW VOLTAGE	24
	14 VCLA LOW VOLTAGE	24
	15 RPM 3 LOW VOLTAGE	24
	16 VENETO LOW VOLTAGE	24
	17 INFANTE LOW VOLTAGE	24
	18 TRAC LOW VOLTAGE	24



— Low voltage

Track 48 est un système polyvalent basé sur la combinaison d'un profilé magnétique, alimenté à 48 V, compatible avec différentes solutions : projecteurs, suspensions et linéaires. Installable à la verticale ou à l'horizontale, ce système dispose d'une version encastrée, de surface et suspendue.

Track 48 offre au designer une grande liberté et la possibilité d'éclairer des espaces variés, en ajustant et en déplaçant les points lumineux pour les adapter aux exigences d'éclairage changeantes.

Track 48 è un sistema polivalente basato sulla combinazione di un profilo magnetico, alimentato a 48V, compatibile con diverse soluzioni: proiettori, sospensioni e prodotti lineari. Può essere installato verticalmente e orizzontalmente e ha una versione da incasso, da superficie e sospesa.

Track 48 offre al progettista una grande libertà, potendo illuminare spazi versatili, adattando e spostando i diversi punti luce, per adattarsi alle mutevoli esigenze dell'illuminazione.



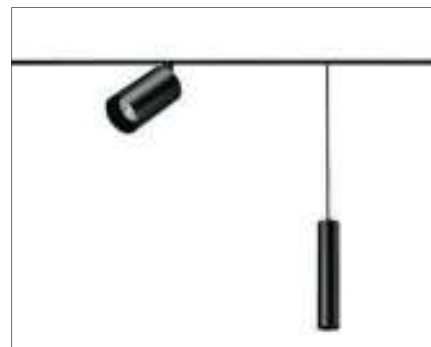
- Rails pour installation en surface, suspendue ou encastrée trimless.
- Système d'installation sans outils.
- Alimentation à 48 V.
- Système de contrôle optique OPTI LENS avec diminution du halo résiduel.
- Binari per l'installazione addossata, sospesa o ad incasso, trimless.
- Sistema di installazione senza l'uso di strumenti.
- Potenza di 48V.
- Sistema di controllo ottico OPTI LENS con riduzione dell'alone residuo.



Fixation magnétique sans outils.
Fissazione magnetica senza l'uso di strumenti.



Système « easy-move » sans outils.
Sistema easy-move senza l'uso di strumenti.



Liberté totale pour combiner différents modules.
Piena libertà per la combinazione di vari moduli.



- Disponible en deux versions linéaires de :
 - 3 points lumineux
 - 12 points lumineux
- Intégration avec les rails 15W
- Facile à installer et à remplacer
- CRI < 100
- Disponible en version DALI
- Effet Dark Light (Lumière sombre)

- Disponible in due versioni lineari di :
 - 3 punti luce
 - 12 punti luce
- Integrazione con binari 15W
- Facile da installare e da sostituire
- UGR < 10
- Disponibile in versione DALI
- Effetto Dark Light

Atom low voltage



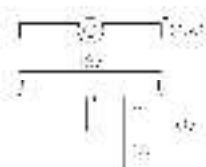
- Système à magnéto-clip réglable
- Miniaturisation du projecteur pour un éclairage intégré et précis dans l'espace.
- Nombreux accessoires.
- 100 MC.
- Système magnétique réglable
- Miniaturisation du projecteur pour un éclairage intégré et précis, nello spazio.
- Ampio raggio di accessori.
- 100 MC.



Atom low voltage 29



Recessed | 4 | < IP20 | 10w | 300000 | 2 MacAdam | L.W. | LCR-L | < 30° | 300°



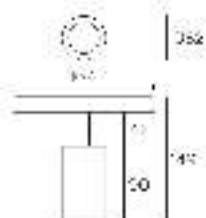
LFD		D100					
K	CR1	W	Real lm	°			
1000	80	5,1	250	20°	35-7285	14	80
1000	81	5,1	245	20°	35-7286	81	80
						DN	DA

CR1 01-44
 CR2 01-41
 30° 42-00 30°

Atom low voltage 52



Recessed | 4 | < IP20 | 10w | 300000 | 2 MacAdam | L.W. | LCR-L | < 30° | 300°



LFD		D100					
K	CR1	W	Real lm	°			
1000	80	12,1	357	20°	35-7270	14	80
1000	81	12,1	314	20°	35-7280	81	80
			176	40°	35-7281	DN	DA
1000	80	12,1	325	20°	35-7282	14	80
1000	81	12,1	325	20°	35-7283	81	80
			176	40°	35-7284	DN	DA

CR1 01-44
 CR2 01-41
 30° 42-00 30°

Non inclus / Not included



Diffusor cyl.
Cylindrical diffuser

71-6276 - 60 - 00



Diffusor cyl.
Cylindrical diffuser

71-6277 - 60 - 00



Annau mental
Anodized metal

71-6436 - 14 - 00
23



Diffusor cyl. blanc
Cylindrical diffuser white

71-6274 - 00 - 00



Diffusor cyl. blanc avec
diffusor cyl. blanc

71-6273 - 60 - 00



Diffusor cyl. blanc
Diffusor cyl. blanc

71-6275 - 00 - 00



- Design épuré et ultra compact.
- Intégration avec les rails 48V.
- Excellent contrôle optique.
- Disponible en version: 04° / 11°.
- Disponible dans les finitions: Essenza.

- Design pur et épuré - 50°/30°/15°.
- Intégration avec rails 48V.
- Excellent contrôle optique.
- Disponible en version: 04° / 11°.
- Disponible dans les finitions: Essenza.








Vela low voltage

Punto low voltage

Veneto low voltage



- Suspensione magnetica con regolabile.
- Integrazione con le reti 48 V.
- Disponibile in versione DALI.
- Disponibile con la finitura Bianco.

- Suspensione magnetica e regolabile.
- Integrazione con le reti 48 V.
- Disponibile nella versione DALI.
- Disponibile nella finitura Espresso.

- Suspensione magnetica con regolabile.
- Integrazione con le reti 48 V.
- UGR < 13.

- Suspensione magnetica e regolabile.
- Integrazione con le reti 48 V.
- UGR < 13.

- Suspensione magnetica e regolabile.
- Integrazione con le reti 48 V.
- UGR < 13.

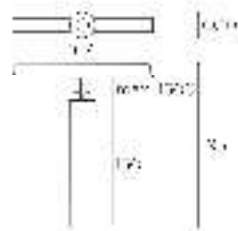
- Suspensione magnetica e regolabile.
- Integrazione con le reti 48 V.
- UGR < 13.



Vela low voltage



3000K AL 2-fachschalter



LFC		01				
K	CHI	W	Real im			
2700	00	3,0	300	24	00-7341	00
3000	00	3,0	300	24	00-7342	01
						02

00 - 14 L
 01 - 24 L
 02 - 1600 - 1 x

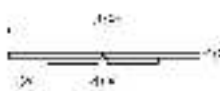
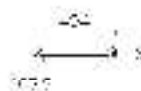


Infinite low voltage

■ 00



1000VA AL 21MB PVC 3 Modulo 3 Modulo



■ 00

K	CRI	W	Real Im
2700	80	8.0	277 50-7359
3000	80	8.0	300 50-7361



00 11-44
 00 11-44
 00 11-44

■ 00

K	CRI	W	Real Im
2700	80	1.0	1.44 50-7360
3000	80	1.0	1.81 50-7362



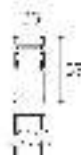
00 11-44
 00 11-44
 00 11-44

Track low voltage surface

an

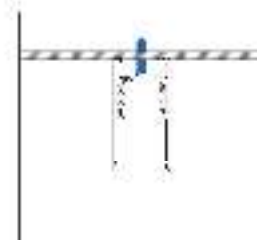


702887 - AL78



mm

1000	71-7624
2000	71-7625 - 60 - 00
3000	71-7626



702888 - AL78

Accessories non inclus / Accessori non inclusi



K-clip for surface track

K-clip for surface track

71-7639 - 60 - 00



Connectors for surface track

Connectors for surface track

71-7627 - 60 - 00



Replacement track for surface track

Replacement track for surface track

71-7637 - 00 - 00



K-clip for surface track

K-clip for surface track

71-7705 - 00 - 00



Cable for surface track

Cable for surface track

71-8030 - 60 - 00

Cable for surface track

Cable for surface track

71-8031 - 60 - 00

Cable for surface track

Cable for surface track

71-8032 - 60 - 00

Source d'alimentation / Fonte di alimentazione



71-7616

W	IP		
1,4	20	□	71-7646 - 00 - 00
2,0	20	□	71-7647 - 00 - 00
2,4	20	□	71-7648 - 00 - 00

01-2437 10-6710



71-8115 - 00 - 00

Versione DALI compatibile con Track Low Voltage

Versione DALI compatibile con Track Low Voltage. Per informazioni, delimitazione e prezzi, visitate il sito www.lighting.com o chiamate il numero 02-90111111.

Versione DALI compatibile con Track Low Voltage

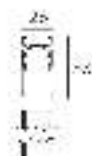
Versione DALI compatibile con Track Low Voltage. Per informazioni, delimitazione e prezzi, visitate il sito www.lighting.com o chiamate il numero 02-90111111.

Track low voltage pendant

■ CC

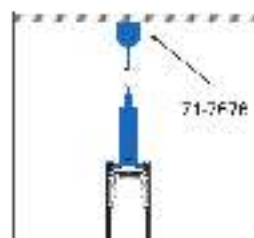


71-7625 - 00 - 00



IP65

14.1	71-7625	- 00 - 00
24.0	71-7625	- 00 - 00
24.0	71-7625	- 00 - 00



Preallungamento per installazione

Accessoires non inclus / Accessoirii nu sunt incluse

	Kit di cavo di linea per tracciato (14.1 metri per pezzo)	Kit de cablu de linie pentru traseu (14.1 metri per piesa)	71-7676 - 00 - 00
	Kit di raccordi 4 in 1 a sospensione	Kit unione 4 in 1 a sospensione	71-7629 - 00 - 00
	Connettori 12 emittitori a guaina	Connettori 12 emittitori a guaina	71-7827 - 80 - 00
	Adattamenti emittitori a guaina	Adattatori emittitori a guaina	71-7837 - 80 - 00
	Adattatori 4 in 1	Adattatori 4 in 1	71-7705 - 00 - 00
	Giunzione con presa di alimentazione	Giunzione con presa di alimentare	71-7530 - 14 - 00
	Cavo da 1000mm	Cablu de 1000mm	71-8050 - 80 - 00
	Cavo da 2000mm	Cablu de 2000mm	71-8051 - 80 - 00
	Cavo da 3000mm	Cablu de 3000mm	71-8052 - 80 - 00

Source d'alimentation / Sursa de alimentare



71-7646

W	IP		
150	20	CC	71-7646 - 00 - 00
240	87	CC	71-7647 - 00 - 00
240	87	CC/0.8V	71-7648 - 00 - 00

Regolatore di tensione



71-8115 - 00 - 00

Regolatore DALI compatibile con Track Low Voltage

Questo regolatore di tensione è compatibile con i regolatori DALI e i regolatori DALI dimmerabili per il Track Low Voltage.

Regulator DALI compatible with Track Low Voltage

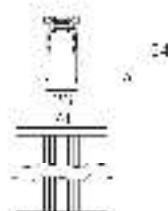
This voltage regulator is compatible with DALI and DALI dimmer regulators for the Track Low Voltage.

Track low voltage recessed

■ 60



TRACK ALUM



mm

1000

2000

3000

575 (23)

575 (23)

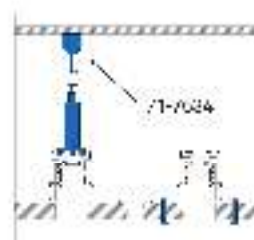
575 (23)

71-7830

71-7831 - 50 - 00

71-7832

Ø 100 (4) 3mm



Installation récessée

Accessoires non inclus / Accessories not included



Alu profilé 300mm x 300mm x 14mm

Alu profilé 300mm x 300mm x 14mm

71-7834 - 00 - 00



Alu profilé 300mm x 300mm x 14mm

Alu profilé 300mm x 300mm

71-7833 - 50 - 00



Coupolet 300mm x 300mm

Coupolet 300mm x 300mm

71-7706 - 50 - 00



Suspension 300mm x 300mm

Supports 300mm x 300mm

71-7837 - 50 - 00



Alu profilé 300mm x 300mm

Alu profilé 300mm x 300mm

71-7705 - 00 - 00



Coupolet 1000mm x 1000mm

Coupolet 1000mm x 1000mm

71-8090 - 50 - 00



Coupolet 1500mm x 1500mm

Coupolet 1500mm x 1500mm

71-8081 - 50 - 00



Coupolet 2000mm x 2000mm

Coupolet 2000mm x 2000mm

71-8082 - 50 - 00

Source d'alimentation / Power supply



71-8040

W IP

120 20 14

240 20 14

240 30 14

11435mm

71-7646 - 00 - 00

71-7647 - 00 - 00

71-7648 - 00 - 00

Source d'alimentation compatible DALI



71-8116 - 00 - 00

Variateur DALI compatible avec Track Low Voltage

Le variateur est compatible avec les rails 50x50mm et 75x75mm, mais aussi avec les rails 100x100mm et 150x150mm.

Regolatore DALI compatibile con Track Low Voltage

Il regolatore è compatibile con i binari 50x50mm e 75x75mm, ma anche con i binari 100x100mm e 150x150mm.



Track low voltage Up&Down




702887 - AL



mm	
1000	71-8043
2000	71-8044 - 60 - 00
3000	71-8045

Installare il DMU con il pannello di controllo
in un caso di DMU a tensione 230V/100V
o 240V/100V
Installare il DMU con il pannello di controllo
in un caso di DMU a tensione 230V/100V
o 240V/100V



702887 - AL - 00 - 00

Accessories non inclus / Accessori non inclusi

	Kit d'installazione sospesa (Cable and connector)	Kit d'installazione sospesa (Cable and connector)	71-8124 - 00 - 00
	Kit d'installazione a parete (Cable and connector)	Kit d'installazione a parete (Cable and connector)	71-7633 - 60 - 00
	Dispositivo di protezione (Protective device)	Dispositivo di protezione (Protective device)	71-7697 - 60 - 00
	Connettore a 4 danni a guaina (4-core cable connector)	Connettore a 4 danni a guaina (4-core cable connector)	71-0047 - 60 - 00
	Kit di cavi (Cable kit)	Kit di cavi (Cable kit)	71-0048 - 00 - 00
	Cable di 1000 mm (1000 mm cable)	Cable di 1000 mm (1000 mm cable)	71-0030 - 60 - 00
	Cable di 1500 mm (1500 mm cable)	Cable di 1500 mm (1500 mm cable)	71-0031 - 60 - 00
	Cable di 2000 mm (2000 mm cable)	Cable di 2000 mm (2000 mm cable)	71-0032 - 60 - 00

Source d'alimentation / Fonte di alimentazione

W	IP			
	1	2		
1.4	2	5	230/240V	71-7646 - 00 - 00
2.0	5	5	230/240V	71-7647 - 00 - 00
2.4	5	5	230/240V	71-7648 - 00 - 00




71-8115 - 00 - 00

Variateur DMU compatible avec Track Low Voltage






































Tram et bus à courant de conduite sur rail à tension variable (DMU). Les variateurs sont compatibles avec la tension de 100V/230V.

Regolatore DMU compatibile con Track Low Voltage

Tram e bus a tensione di alimentazione su rotaia a tensione variabile (DMU). I regolatori sono compatibili con la tensione di 100V/230V.



— Downlights

	N SIA STANDARD	10		PLAY DECO	23		BENTO SURFACE	214
	SIA ADJUSTABLE	103		PLAY DECO DOUBLE	24		BENTO IP	247
	SIA LENS	110		PLAY DECO SURFACE	111		N BENTO LOW VOLTAGE	248
	N SIA4	117		N LITE	31		LINE RECESSED	218
	N PLAY	111		OUT	22		N LINE SURFACE ORA	219
	PLAY FLAT	123		N ATOM HIDE	63		N LINE SURFACE 13W USB MICROPHONIC	219
	PLAY HIPP	111		CARROCC	112		LINE SURFACE	218
	PLAY HID/VELOC CONCEPT	111		VUL	118		N RIMLIGHT	218
	PLAY IP	121		DOVE	23		MULTI DIR CUT	21
	N PLAY PINNACLE	121		GFS RECESSED	111		MULTI DIR	212
	N PLAY SOFT	119		GFS SURFACE	111		BORT	221
	N PLAY SHOOT	110		N BENTO TR	21			
	N PLAY HAW	151		BENTO ADJUSTABLE	210			



— Sia

Le rapport entre l'architecture et la lumière peut être changeant, en fonction de l'espace, du temps ou du caractère de ses éléments constitutifs.

Dans toutes ses versions, Sia projette une lumière qui s'adapte aux géométries, aux volumes et aux distances, une lumière sans obstacles.

Le modèle Sia a été développé pour offrir un confort maximal à l'utilisateur, ce qu'il réussit en alliant une lentille et un réflecteur spécialement conçus dans ce but.

Grâce à une lentille en polycarbonate conférant de l'uniformité et à un réflecteur chromé par vide poussé, qui apporte de l'homogénéité au faisceau, on obtient un point lumineux confortable, uniforme et efficace à la fois.

Il rapporto tra architettura e luce può cambiare, a seconda dello spazio, del tempo o del carattere degli elementi che la costituiscono.

In tutte le sue versioni, Sia proietta una luce che si adatta a geometrie, volumi e distanze, una luce senza ostacoli.

Il modello Sia è stato creato cercando il massimo comfort dell'utente, un effetto che si ottiene con la combinazione di una lente e di un riflettore, appositamente progettati per questo scopo.

Grazie alla lente in polycarbonato che fornisce uniformità e, al riflettore cromato in alto vuoto che fornisce omogeneità al fascio, si ottiene un punto di luce confortevole e uniforme ed anche efficiente.

Sia – Familles de la collection / Famiglie della collezione

- Disponible en trois dimensions.
 - 2 MacAdam.
 - UGR < 19.
 - Nombreux accessoires permettant de moduler le faisceau lumineux.
 - Système optique conçu pour obtenir le maximum de confort et d'uniformité.
 - Parfait équilibre entre le confort visuel avec un angle de coupure de 30°, une valeur UGR à 4 H/8 H < 19 et un rendement de 100 lm/w.
 - Versions TW qui permettent, au moyen d'un système de contrôle, de régler la température de couleur de façon ponctuelle ou de simuler la lumière naturelle.
 - Les options de contrôle D4i Ready, utilisées avec l'accessoire Multisensor Connected (voir section Solution D4i à l'onglet Contrôle) et un système de contrôle et de connectivité à technologie sans fils, dotent l'installation d'une plateforme complète de contrôle et de gestion pour optimiser ainsi le rendement de l'installation.
- Perfetto equilibrio tra comfort visivo con un angolo di cut-off di 30°, un valore UGR a 4H/8H <19 e prestazioni di 100lm/w.
 - Versioni TW che consentono, per mezzo di un sistema di controllo, di regolare la temperatura di colore in modo tempestivo o simulare la luce naturale.
 - Le opzioni di controllo D4i Ready, utilizzate con l'accessorio Multisensor Connected (vedere la sezione Soluzione D4i in controllo) e un sistema di controllo e di connettività con tecnologia wireless, permettono l'installazione di una piattaforma di controllo e di gestione completa, per ottenere così, l'ottimizzazione delle prestazioni dell'installazione.
- YellowDot**
- Certains produits Sia s'inscrivent dans le Programme de certification des luminaires YellowDot, qui certifie que nos articles sont compatibles avec la technologie de géolocalisation en intérieur (IPS) de Philips.
- Alcuni prodotti della gamma Sia sono inclusi nel programma di certificazione degli apparecchi YellowDot; questo programma certifica i nostri apparecchi di illuminazione per l'uso della tecnologia di posizionamento indoor di Philips.
- Disponibile in tre misure.
 - 2 MacAdam.
 - UGR < 19.
 - Ampiezza di accessori per modellare l'alone di luce.
 - Sistema ottico progettato per ottenere il massimo comfort e uniformità.



Sia Standard

104

Sia adjustable

108

Sia lens

112





Small

Small

YellowDot

OPTI I.F.R.5	UGR 19	2 Mac adam	LR0 B20 2400K
-----------------	-----------	---------------	------------------

- Disponibile in tre dimensioni :
 - Small (Ø 115)
 - Big (Ø 170)
 - XL (Ø 225)
- Uniformità totale 2 MacAdam.
- UGR < 19.
- Sistema ottico concepito per ottenere il massimo in confort e uniformità.

- Disponibile in tre misure:
 - Small (Ø 115)
 - Big (Ø 170)
 - XL (Ø 225)
- Uniformità totale 2 MacAdam.
- UGR < 19.
- sistema ottico progettato per ottenere il massimo in confort e uniformità.

Effets de lumière / Light effect



Fig. 81



Sia Standard 1/0



EXEMPLES DE FINITION : ALU, LAQUE, TC, Pyl, **5000K (5700K)**, 2300lm/2000lm, **LED OPTIC**, **CONTRAC** 1940

MODÈLE MODÈLE	PUISSANCE (WATT)330	KELVIN /CRI	ANGLE 4x37°C	ALIMENTATION ALIMENTATION	FINITION FINITION
 <p>AH15 - ROUND / B13 / AVEC CADRE ROUND / B13 / CONCOURTIVE Ø114 x H110 x D230</p>	25	V8 3000K / 2700K 3000lm	W1 37°	BB OK	AH15 / AH17 14  60 
		W8 3000K / 2700K 3000lm			
		W9 3000K / 2700K 3000lm			
		XB 3000K / 2700K 3000lm			
 <p>AH17 - CARRÉ / B13 / AVEC CADRE CARRÉ / B13 / CONCOURTIVE 114x114x110</p>	33	V8 3000K / 2700K 3300lm	W1 37°	BB OK	A116 / A118 WT 
		W8 3000K / 2700K 3300lm			
		W9 3000K / 2700K 3300lm			
		XB 3000K / 2700K 3300lm			
 <p>AH16 - ROUND / B13 / SANS CADRE ROUND / B13 / CONCOURTIVE Ø114 x H110 x D230</p>	33	V8 3000K / 2700K 3300lm	W1 37°	BB OK	A116 / A118 WT 
		W8 3000K / 2700K 3300lm			
		W9 3000K / 2700K 3300lm			
		XB 3000K / 2700K 3300lm			
 <p>AH18 - CARRÉ / B13 / SANS CADRE CARRÉ / B13 / CONCOURTIVE 114x114x110</p>	33	V8 3000K / 2700K 3300lm	W1 37°	BB OK	A116 / A118 WT 
		W8 3000K / 2700K 3300lm			
		W9 3000K / 2700K 3300lm			
		XB 3000K / 2700K 3300lm			

EXEMPLE

Exemple d'élaboration d'une référence
Exemple d'élaboration d'une référence

AH15-25V8W1BB14

Sia adjustable



Round

Square

OPTI LENS	UGR 19	MULTI ACC.	2 Mac Adam	L80 B20 50000h
--------------	-----------	---------------	---------------	-------------------

- Downlight orientable.
- Nombreux accessoires pour moduler le halo lumineux.
- Uniformité totale 2 MacAdam.
- UGR < 19.
- Ouvertures Narrow, spot et medium.

- Downlight regolabile.
- Ampiezza di accessori per controllare l'alone di luce.
- Uniformità totale 2 MacAdam.
- UGR < 19.
- Aperture Narrow, spot y medium.

Effets de lumière / Effetti luce

Diffuseur elliptique /
Diffusore ellittico



Diffuseur carré /
Diffusore quadrato



Panneau en nid d'abeille /
Pannello a nido d'ape



Diffuseur de lumière en halo /
Sagomatore di fascio







Wall washer



Batwing



Square



Narrow


MULTI LENS **UGR 19** **2 Mac Adam** **L80 B20 50000h**

- Intègre un système de lentilles qui permet de créer différents effets de lumière.
 - Wall washer
 - Batwing
 - Square
 - Narrow
- Uniformité totale 2 MacAdam.
- UGR < 19.

- Incorpora un sistema di lenti che permette creare diversi effetti di luce.
 - Wall washer
 - Batwing
 - Square
 - Narrow
- Uniformità totale 2 MacAdam.
- UGR < 19.


Effets de lumière / Effetti luce

Wall washer



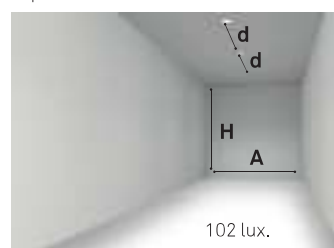
A= 3 mts. H= 4 mts. L= 1,45 mts.
d= 1,40 mts. U= 0,60

Batwing



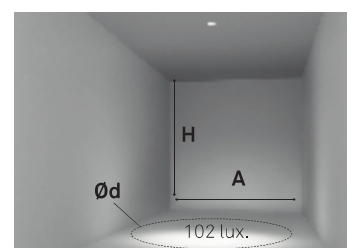
A= 3 mts. H= 3 mts. d= 2 mts.
U= 0,69

Square



A= 3 mts. H= 3 mts. d= 3,3 mts.
U= 0,63

Narrow



A= 3 mts. H= 3 mts. d= 3,3 mts.
U= 0,63



Projet / Progetto: Verdissimo Headquarters
Emplacement / Localizzazione: Paterna - Valencia, Espagne / Spagna
Architecte / Architetto: Estudio Perretta
Concepteur d'éclairage / Designer di illuminazione: Paco Guijarro, Stucco Llums

Sia Lens Square




















MODÈLE	RESSANCE	REFLECTORI	ANGLE	3D MAPPING ON PERIPHERY	FINITION
 <p>AH26 – SOURCE / AVEC CADRE 1200 x 1200 1200 x 1200</p>	12	<p>V8 270° x 270° 100%</p> <p>W8 0° x 270° 100%</p> <p>W9 270° x 0° 100%</p> <p>X8 40° x 10° 100%</p>	AZ	<p>BB</p> <p>ON / OFF</p> <p>100% / 0%</p> <p>100%</p> <p>100% / 100% / 0%</p>	<p>AH26</p> <p>WR</p> <p>WN</p> <p>WH</p> <p>WL</p>
 <p>AH27 – SOURCE / SANS CADRE 1200 x 1200 1200 x 1200</p>	17	<p>V8 270° x 270° 100%</p> <p>W8 0° x 270° 100%</p> <p>W9 270° x 0° 100%</p> <p>X8 40° x 10° 100%</p>	AZ	<p>BB</p> <p>ON / OFF</p> <p>100% / 0%</p> <p>100%</p> <p>100% / 100% / 0%</p>	<p>AH27</p> <p>WP</p> <p>WQ</p>




Exemple d'élaboration d'une référence
Essi | 3D ou sur votre ordinateur

AH26-12V8AZBBWR

Effets de lumière / Effet lum.

square



A=0 m², H=0 m, d=3,0 m, U=0,02

— Biwa



Principaux atouts / Dati rilevanti

Né de la collaboration entre BMLD et LEDS C4, Biwa est un petit downlight compact conçu pour l'éclairage d'accentuation. Il permet de créer des effets dramatiques et de jouer avec les clairs-obscurs d'une scène en éclairant certains éléments d'un espace donné. Projetant un halo propre, clair et sans résidu, il offre une grande adaptabilité tant en inclinaison qu'en rotation.

- Contrôle parfait du halo lumineux.
- Grande adaptabilité de l'inclinaison (28° latéraux) et de la rotation (350°).
- Idéal pour créer des effets grâce à un éclairage d'accentuation.

Dalla collaborazione tra BMLD e LEDS C4 nasce Biwa, un downlight compatto, progettato per l'illuminazione d'accento. Permette di creare effetti drammatici e giocare con il chiaro-scuro della scena, illuminando gli elementi presenti all'interno di uno spazio. Proietta un alone pulito, nitido e privo di residui offrendo un'importante regolazione sia in inclinazione che in rotazione.

- Controllo perfetto dell'alone di luce.
- Ottima regolazione dell'inclinazione (28° laterale) e rotazione (350°).
- Ideale per creare diversi effetti, attraverso l'illuminazione d'accento.





— Play

Play Optics est la famille la plus modulaire du marché. Dotée d'options LED de 1,5, 3, 7, 13 ou 18 W, elle permet d'ajouter et de combiner un très grand nombre de cadres et d'accessoires différents, de manière à obtenir un downlight 100 % sur mesure, totalement adapté à nos besoins, configurable parmi plus de 40000 possibilités différentes.

Play Optics è la famiglia più modulare sul mercato. Con le opzioni LED da 1,5, 3, 7, 13 o 18 W possiamo aggiungere e combinare una grande varietà di cornici ed accessori diversi, ottenendo un downlight personalizzato al 100%, completamente adattato alle nostre esigenze, configurabile tra oltre 40.000 diverse possibilità.

Principaux atouts / Dati rilevanti

- Système LED Cree 2 Step MacAdam, avec flux oscillant entre 140 lm et 1 707 lm.
- IRC 90 ou supérieur. Haute reproduction des couleurs dans les espaces.
- Absence d'éblouissement et confort visuel très élevé grâce à un UGR inférieur à 13.
- Doté de 3 lentilles différentes : 15°, 30° ou 50°.
- Possibilité d'intégrer des accessoires pour un meilleur contrôle de la lumière : diffuseurs elliptiques, diffuseurs carrés et grille nid d'abeille.
- 3 températures de couleur : chaude (2700 K), neutre (3000 K) et froide (4000 K).
- Version Warm-Dimming disponible.
- Versions de secours avec voyant LED vert sur la lentille même.
- Différentes possibilités d'installation (encastré, surface ou suspension), de structure (avec ou sans cadre) et de finitions (blanc, noir, doré, satiné ou chrome).
- Faisceau très étroit 10°.
- Solutions miniaturisées dotées de la technologie de lentille appliquée au modèle Mini Play Optics.
- Sistema LED Cree 2 Step MacAdam con flussi che oscillano tra 140lm e 1707lm.
- CRI90 o superiore. Elevata riproduzione dei colori negli spazi e nei prodotti.
- Assenza di abbagliamento e comfort visivo molto elevato grazie a un UGR inferiore a 13.
- Dotato di 3 diverse ottiche: 15°, 30° o 50°.
- Possibilità di incorporare lenti per un migliore controllo della luce: diffusori ellittici, diffusori quadrati e pannello a nido d'ape.
- 3 temperature di colore: caldo (2700K), neutro (3.000K) e freddo (4.000K).
- Disponibile nella versione dimmerabile.
- Versioni di emergenza con indicatore LED verde, nella stessa ottica.
- Diverse forme di installazione (incasso, superficie o sospensione), di struttura (con o senza cornice) e di finiture (bianco, nero, oro, satinato o cromato).
- Angolo molto stretto di 10°.
- Soluzioni miniaturizzate dotate della tecnologia lens applicata alla Mini Play Optics.



**MODULES
MODULI**

- 1,5W
- 3W
- 7W
- 13W
- 18W
- Warm Dimming 13W
- Emergency 7W

**ACCESSOIRES
EN OPTION
ACCESSORI
OPZIONALI**

- Elliptical diffuser
- Square diffuser
- Honeycomb
- Softening lens
- Visual comfort
- Screen

**CADRES
CORNICI**

- Flat
- Deep
- High visual comfort
- IP65
- IP65 Glass
- Pinhole
- Soft
- Snoot
- Raw racy gold
- Raw walnut
- Raw oak
- Raw alabastre
- Raw concrete
- Deco symmetrical
- Deco asymmetrical
- Deco double

Trouvez votre code complet ou par composants /

Trovare il proprio codice per componente o per prodotto completo

Composez votre code par composants ou commandez n'importe quel composant individuellement

MODULES

Clickez sur la référence de module de votre projet (Page 124)

ACCESSOIRES

• Sélectionnez, ajoutez le désactivez, un accessoire pour modular la lumière. (Page 124)

CADRES

• Cliquez la référence de cadre de votre projet (Page 128)

Regroupez les informations techniques de chacune des références.

Composez votre code pour obtenir une référence complète

Personnalisez le modèle Play dans le tableau de composition des références, de manière à obtenir :

- Une seule référence.
- Une seule fiche technique.

Comporre il codice per componente o richiedere qualsiasi componente, individualmente

MODULI

Cliccare il riferimento del modulo del vostro progetto (Pag. 124)

ACCESSORI

• Selezionare, aggiungere, disattivare, un accessorio per modular la luce. (Pag. 124)

CORNICI








• Terminare la composizione del prodotto, con la cornice di adde al progetto. (Pag. 128)

Raccogliere le informazioni tecniche dei codici di riferimento selezionati.


Comporre il proprio codice ed ottenere il riferimento completo

Personalizzare il modello Play tramite la tabella di composizione dei codici di riferimento ottenendo:

- Un solo codice.
- Una sola scheda tecnica.

MODULE RÉFÉRENCE	PUISSANCE WATT (VA)	KELVIN / CRI	ANGLE DEGRÉS	ADDITION + TRIP, SLEEF	HEURE DURÉE		
 <p>AG33 —</p> <p>RENDREME EFFICACITÉ</p> <p>WATT (VA) 30</p>	P2 EN	V8 2700K-1000 CRI 90	S1 30°	BB 	14 		
		WB 2700K-1000 CRI 90				<input checked="" type="checkbox"/> 	60 
		X8 2700K-1000 CRI 90				<input checked="" type="checkbox"/> 	
						<input checked="" type="checkbox"/> 	

1,5W



LED C-LL

K	CRI	W	Real lm	mA	IP	AC
3700	80	1,5	141	300 mA	IP	71-8015 - 14 - 37
4000	80	1,5	141	300 mA	IP	71-8016 - 14 - 37
4600	80	1,5	141	300 mA	IP	71-8017 - 14 - 37

IP	AC	Color	Code
IP	AC	White	71-8015 ✓
IP	AC	Black	71-8016 ✗
IP	AC	Black	71-8017 ✗
IP	AC	Black	71-8018 ✗
IP	AC	Black	71-8019 ✗
IP	AC	Black	71-8020 ✗

3W

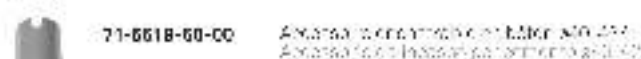
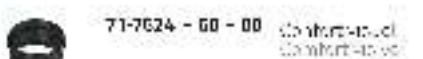
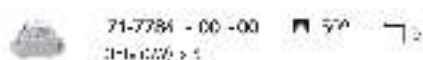


LED C-LL

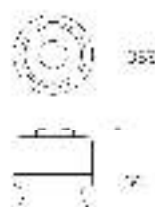
K	CRI	W	Real lm	mA	IP	AC
2700	80	3,0	282	600 mA	IP	71-8112 - 14 - 37
3000	80	3,0	282	600 mA	IP	71-8113 - 14 - 37
4000	80	3,0	282	600 mA	IP	71-8114 - 14 - 37

IP	AC	Color	Code
IP	AC	White	71-8112 ✓ 71-8112A01 ✗
IP	AC	Black	71-8113 ✗
IP	AC	Black	71-8114 ✗
IP	AC	Black	71-8115 ✗
IP	AC	Black	71-8116 ✗
IP	AC	Black	71-8117 ✗

Accessories non inclus / Accessori non inclusi



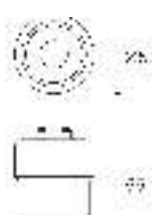
7W



LED C-LL									
K	CRI	W	Real lm	V	▲	mA	■	▲	▼
7700	90	6,7	570	130-230	DM	300max	30	AC	71-7953-14-37
7700	90	6,7	570	130-230	DM	300max	30	AC	71-7952-14-37
9000	90	6,7	570	130-230	DM	300max	30	AC	71-7955-14-37
9000	90	6,7	570	130-230	DM	300max	30	AC	71-7954-14-37
4000	90	6,4	570	130-230	DM	300max	30	AC	71-7957-14-37
4000	90	6,4	570	130-230	DM	300max	30	AC	71-7956-14-37

LED C-LL	
7700	20000h
1-4-37	2000
0,1000	20000h
0,01	7-3000
AC	180

Emergency 7W




LED C-LL									
K	CRI	W	Real lm	V	▲	Emergency	■	▲	▼
-	-	-	-	-	-	1h	3,0	71-7844-14-DE	OE
-	-	-	-	-	-	3h	3,0	71-7845-14-DE	OE
7700	90	7	610	150-240	DM	1h	3,0	71-7844-14-DE	OE
7700	90	7	610	150-240	DM	3h	3,0	71-7845-14-DE	OE
-	-	-	-	-	-	1h	3,0	71-7846-14-DE	OE
-	-	-	-	-	-	3h	3,0	71-7847-14-DE	OE
9000	90	7	610	150-240	DM	1h	3,0	71-7844-14-DE	OE
9000	90	7	610	150-240	DM	3h	3,0	71-7845-14-DE	OE
9000	90	7	610	150-240	DM	1h	3,0	71-7846-14-DE	OE
9000	90	7	610	150-240	DM	3h	3,0	71-7847-14-DE	OE

OE	0,00	1000000	5000h
OE	0,0	1000000	5000h

Non inclus / Ikke inkludert

EM08-0001: Ikke inkludert / Ikke inkludert
 EM08-0002: Ikke inkludert / Ikke inkludert

Accessories non inclus / Ikke inkludert (ikke inkludert)



71-5539-00-00 ■ 10V
 71-5640-00-00 ■ 20V



71-4754-14-00 Circle / Ringe
 71-4754-60-00 Circle / Ringe



- 71-5164-00-00 Diffusor v. surpunkt / Diffusor v. surpunkt
- 71-5568-00-00 Diffusor kvadrant / Diffusor kvadrant
- 71-5165-60-00 Kinnel / or rind / opplyst / Kinnel / or rind / opplyst
- 71-6099-00-00 Diffusor med 4 f. / Diffusor med 4 f. / opplyst / opplyst
- 71-7895-60-00 Skjerm / Skjerm

13W



LED CDRP

K	CRI	W	RealIm	V	▲	mA	■	☑	☑
2700	90	14	1400	-	114	120	140	90	71-7958 - 14 - 37
2700	90	14	1400	100-240	-	120	140	90	71-7958 - 14 - 37
3000	90	14	1400	-	114	120	140	90	71-7961 - 14 - 37
3000	90	14	1400	100-240	-	120	140	90	71-7960 - 14 - 37
4000	90	14	1400	-	114	120	140	90	71-7963 - 14 - 37
4000	90	14	1400	100-240	-	120	140	90	71-7962 - 14 - 37

13W
 14x14
 E-40
 E-40
 E-40
 E-40
 E-40
 E-40

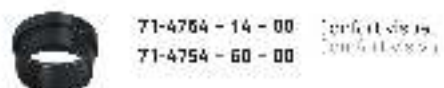

Warm Dimming 13W




LED DIMMABLE

K	CRI	W	RealIm	V	▲	mA	■	☑	☑
2700-3000	90	14	1400	100-240	114-120	120	140	90	71-8286 - 14 - 37

Accessories non inclus / Accessori non inclusi



18W



LED		CPL											
K	CRI	W	Real lm	V		mA	Hz	Tc	IP	ACT	ACT		
3000	90	177	1707	230-240	U.V.	300mA	50	23	IP20	ACT	71-7552 - 14 - 37		
3000	90	177	1832	230-240	U.V.	300mA	50	23	IP20	ACT	71-7553 - 14 - 37		
4000	90	177	1832	230-240	U.V.	300mA	50	23	IP20	ACT	71-7554 - 14 - 37		
4000	90	177	1857	230-240	U.V.	300mA	50	23	IP20	ACT	71-7555 - 14 - 37		
4000	90	177	1857	230-240	U.V.	300mA	50	23	IP20	ACT	71-7556 - 14 - 37		
4000	90	177	1857	230-240	U.V.	300mA	50	23	IP20	ACT	71-7557 - 14 - 37		

3000	4000
3000	71-7550
4000	71-7551
4000	71-7552
4000	71-7553
4000	71-7554
4000	71-7555
4000	71-7556
4000	71-7557

Kit GU10



71-5454 - 14 - 00 LED GU10
 71-5454 - 00 - 00 Adapter GU10
 Adapter GU10



71-4398 - 00 - 00 Decolight GU10
 Decolight GU10



LED											
K	CRI	W	Real lm	V	Hz	Tc	IP	ACT	ACT		
3000	90	5	306	110-220	50/60	23	IP20	ACT	ACT-FLL - 024		
3000	90	5	306	110-220	50/60	23	IP20	ACT	ACT-FLL - 026		
4000	90	7	377	110-220	50/60	23	IP20	ACT	ACT-FLL - 026		
4000	90	7	377	110-220	50/60	23	IP20	ACT	ACT-FLL - 027		
4000	90	7	377	110-220	50/60	23	IP20	ACT	ACT-FLL - 028		
4000	90	7	377	110-220	50/60	23	IP20	ACT	ACT-FLL - 029		



FLAT

E 124

Cadre plat pour les installations à très faible hauteur d'installation.
Carré de 25 mm de côté, son diamètre est de 124 mm.



090

060

Fixe / Fisso



06E

070

Ajustable / Regolabile

1,5W / 3W
7W / 9W / 10W
Warm Dimming 10W
Emergency 7W



Avec Colerette / Trim
Sans colerette / Trimless



DEEP

E 132

Cadre profond de faible hauteur offrant un excellent rendu.
Carré de 25 mm de côté, son diamètre est de 132 mm.



030

Fixe / Fisso



075

Ajustable / Regolabile

7W / 10W / 19W
Warm Dimming 10W
Emergency 7W



Avec Colerette / Trim
Sans colerette / Trimless



HIGH VISUAL CONFORT

E 140

Cadre offrant un plus de confort et un faible UGR (0,22).
Carré de 25 mm de côté, son diamètre est de 140 mm.



240

210

Fixe / Fisso



0100

Ajustable / Regolabile

1,5W / 3W
7W / 9W / 10W
Warm Dimming 10W
Emergency 7W



Avec Colerette / Trim
Sans colerette / Trimless



IP65

0147

Cadre idéal pour les zones à haute pression
humide.

Compatible avec les luminaires à usage
intérieur humide.



050

090

Fixe / Fisso

**IP65
GLASS**

0148

Cadre idéal pour environnements secs, pour les
zones à atmosphère humide.

Compatible avec les luminaires à usage
intérieur humide.



090

Fixe / Fisso

PINHOLE

0150

Cadre pour les installations où le point de
montage doit passer inaperçu.

Compatible avec les luminaires à usage
intérieur humide.



055

090

Fixe / Fisso



090

260

Ajustable / Regolabile

1,5W / 3W
7W / 13W / 18W
Warm Dimming 13W
Emergency 7W



Avec Collerette / Trim



7W / 13W / 18W
Warm Dimming 13W
Emergency 7W



Avec Collerette / Trim



1,5W / 3W
7W / 13W / 18W
Warm Dimming 13W
Emergency 7W



Avec Collerette / Trim



SOFT

• 124

Capotenda struttura conique adatti sia per l'uso
mediante integrazione ai plafonds.
Cornice con struttura a conico levigato, per
una maggior integrazione nei soffitti.



200

200

Fixe / Fisso



200

200

Ajustable / Regolabile

5W / 3W
10W / 13W / 18W
Warm Dimming 3W
Emergency 7W



Avec Colletette / Trim
Sans colletette / Trimless



SNOOT

• 123

Capotenda off center in bianco con confort elevato e
una adattabilità massima.
Cornice che offre un auto-comfort e una
massima regolazione.



200

200

Ajustable / Regolabile

1,5W / 3W
7W / 12W / 18W
Warm Dimming 13W
Emergency 7W



Avec Colletette / Trim
Sans colletette / Trimless



**RAW
RACY GOLD**

Ø150

Capre decora. Il colore Essense.
Completamente rifinito in oro - spazio.



Ø63

Ø150

Fixe / Fisso

**RAW
WALLNUT**

Ø150

Capre decora. Il colore Denver. Il colore
skin come il legno scuro.
Completamente rifinito in oro - spazio.
Inoltre calore allo spazio.



Ø63

Ø150

Fixe / Fisso

**RAW
OAK**

Ø150

Capre decora. Il colore Denver. Il colore
skin come il legno scuro.
Completamente rifinito in oro - spazio.
Inoltre calore allo spazio.



Ø63

Ø150

Fixe / Fisso

1,5W / 3W
7W / 13W / 18W
Warm Dimming 13W
Emergency 7W



Avec Collerette / Trim



1,5W / 3W
7W / 13W / 18W
Warm Dimming 13W
Emergency 7W



Avec Collerette / Trim



1,5W / 3W
7W / 13W / 18W
Warm Dimming 13W
Emergency 7W



Avec Collerette / Trim



Prodotto e distribuito da
LED S.p.A. - Via Indipendenza 10

**RAW
ALABASTER**

~100

Cadre décoratif en albâtre qui apporte une touche d'exotisme et de lumière diffuse au plafond.

Cornice décorative en alabastrite qui confère une touche d'exotisme et de lumière diffuse au plafond.



Ø8

Ø110

Fixe / Fisso

**RAW
CONCRETE**

~100

Cadre décoratif en ciment qui se fait particulièrement dans les décors architecturaux industriels.

Cornice décorative en ciment qui s'intègre parfaitement dans les décors architecturaux industriels.



Ø110

Fixe / Fisso

**DECO
SYMMETRICAL**

~170

Cadre décoratif offrant la possibilité de se connecter deux modèles.

Cornice décorative qui permet de se connecter deux modèles.



Ø10

Fixe / Fisso

7W / 13W / 18W
éclairage Dimmable 100%
Emergency 7W



Avec Collerette / Trim



15W / 20W
7W / 10W / 18W
éclairage Dimmable 100%
Emergency 7W



Avec Collerette / Trim



7W / 13W / 18W
éclairage Dimmable 100%
Emergency 7W



Avec Collerette / Trim
Sans collerette / Trimless



DECO ASYMMETRICAL

3.171

Cadre asymétrique asymétrique offre un large choix de configurations de finitions. Colonne décorative asymétrique, possibilité de combiner plus finitions.



020

Fixe / Fisso

7W / 13W / 18W
Warm Dimming 13W
Emergency 7W



Avec Colerette / Trim
Sans colerette / Trimless



DECO DOUBLE

3.176

Cadre doubleant comprenant deux points lumineux orientés de manière indépendante. Cadre décoratif double indépendant en point lumineux, plate, il indépendant en point lumineux.



2 / 2x180

Ajustable / Regolabile

7W / 13W / 18W
Warm Dimming 13W
Emergency 7W



Avec Colerette / Trim



DECO SURFACE

3.178

Structure cylindrique pour une lecture en surface avec point lumineux orientés indépendamment.

Structure cylindrique pour une lecture en surface avec point lumineux orientés indépendamment.



0 / 2x

Fixe / Fisso

7W / 13W





1,5W / 3W

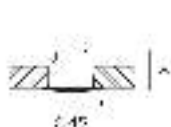


Rond fixe
Rotondo fisso

Code: 71-3820-14-00
71-3820-60-00 ■

Completata da: AG33 (1) (X)

IP54 12mm



	X
1,5W	47
3W	30
www.ledlight.it	

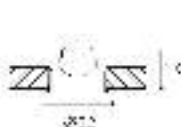


Rond ajustable
Rotondo regolabile

Code: 71-3824-14-00
71-3824-60-00 ■
71-3824-AF-00 ■

Completata da: AG34 (1) (X)

IP54 12mm 12mm



	X
1,5W	45
3W	28
www.ledlight.it	

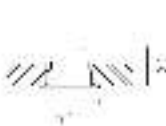


Carré fixe
Quadrato fisso

Code: 71-3819-14-00
71-3819-60-00 ■

Completata da: AG38 (1) (X)

IP54 6mm



	X
1,5W	40
3W	20
www.ledlight.it	



Carré ajustable
Quadrato regolabile

Code: 71-3823-14-00
71-3823-60-00 ■

Completata da: AG38 (1) (X)

IP54 12mm 12mm



	X
1,5W	45
3W	28
www.ledlight.it	



7W / 13W / 18W / Warm Diming / Emergency



Rond fixe
Rotondo fisso

Code: 71-2911-14-00
71-2911-60-00

Complete code: AG11-1100

IP44




Rond ajustable
Rotondo regolabile

Code: 71-2915-14-00
71-2915-60-00
71-2915-AF-00

Complete code: AG12-1100

IP44

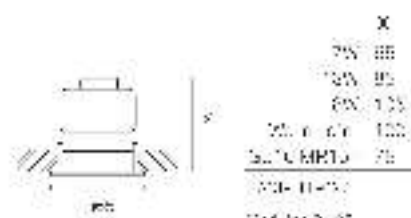


Carré fixe
Quadrato fisso

Code: 71-2910-14-00
71-2910-60-00

Complete code: AG19-1100

IP44




Carré ajustable
Quadrato regolabile

Code: 71-2914-14-00
71-2914-60-00

Complete code: AG21-1100

IP44



Play FLAT

Composition de références complètes / Composizione di codici completi

Personnalisez le modèle Play dans le tableau de composition des références, de manière à obtenir :

- Une seule référence.
- Une seule fiche technique.

Personalizzare il modello Play tramite la tabella di composizione dei codici di riferimento ottenendo:

- Un solo codice.
- Una sola scheda tecnica.

Exemple d'élaboration d'une référence
esempio costruzione codice

AG33-P2V8S1BB14

MODÈLE MODELLO	PUISSANCE POTENZA	NEUVIN / CRI	ANGLE ANGOLO	ALIMENTATION ALIMENTAZIONE	FINITION FINITURA	
<p>AG33 - ROND / RINC. ROTONDO / RECESSO</p> <p>200 - 1200 - 850</p>	<p>P2 </p>	<p>V8 27 X 60 X 55,90 14000 - 11,00</p>	<p>S1 </p>	<p>BB </p> <p>200 R 1x1 </p> <p>FIN 01 71 8142 ✓</p> <p>200 R 1x2x0,22</p> <p>CH 01F 71 8142 ✗</p> <p>200 R 1x2x0,22x0,22</p> <p>TH 02 71 4606 ✗</p> <p>200 R 1x2x0,22</p> <p>CH 10x TUBH 71 4210 ✗</p> <p>200 71 0130 ✗</p>	<p>14 </p>	
		<p>WB 20 X 60 X 21,90 14000 - 11,00</p>			<p>60 </p>	
		<p>X8 20 X 60 X 21,90 14000 - 11,00</p>			<p>ONLY-ACCA</p>	
					<p>AF </p>	
<p>AG34 - ROND / AILE TABLE ROTONDO / AILE TABLE</p> <p>100 - 1000 - 1000 - 1000</p>						
<p>AG38 - CARRÉ / FIXE QUADRATO / FISSO</p> <p>110 - 3040 - 110</p>	<p>P3 </p>	<p>V8 27 X 60 X 55,90 14000 - 11,00</p>	<p>M2 </p>	<p>BB </p> <p>200 R 1x1 </p> <p>FIN 01 71 8142 ✓</p> <p>200 R 1x2x0,22</p> <p>FIN 01 71 8142 ✗</p> <p>200 R 1x2x0,22x0,22</p> <p>FIN 01 71 8142 ✗</p> <p>TH 02 71 4606 ✗</p> <p>200 R 1x2x0,22</p> <p>CH 10x TUBH 71 4210 ✗</p> <p>200 71 0130 ✗</p>		
		<p>WB 20 X 60 X 21,90 14000 - 11,00</p>			<p>F1 </p>	
		<p>X8 20 X 60 X 21,90 14000 - 11,00</p>				
<p>AG39 - CARRÉ / AJUSTABLE QUADRATO / REGOLABILE</p> <p>200 - 1200 - 110 - 110</p>						

= Wi-Fi

Accessoires non inclus / Accessori non inclusi

- 71-7891-00-00 - Un kit de coupe, pique et de fixation d'installation.
- 71-7882-00-00 - Deux vis et trois chevilles 5 mm pour la fixation.

- 71-7883-00-00 - Un kit de coupe, pique et de fixation d'installation.
- 71-7884-00-00 - Screeur.

- 71-0618-00-00 - 2xL-4x.
- 71-5617-00-00 - 2xL.

Play FLAT

Composition de références complètes / Composizione di codici completi

Personnalisez le modèle Play dans la table de composition des références, de manière à obtenir :

- Une seule référence.
- Une seule fiche technique.

Personalizzare il modello Play tramite la tabella di composizione dei codici di riferimento ottenendo:

- Un solo codice.
- Una sola scheda tecnica.

Exemple d'élaboration d'une référence
ESEMPIO CON ISTRUZIONE CODICE


AG11-P7V9S2BB14


MODÈLE / MODELLO	PUISSANCE / POTENZA	KEVIN / GRH	ANGLE / ANGOLO	ALIMENTATION / ALIMENTAZIONE	FINITION / FINITURA
 AG11 — Rond / FINE Ø 110 (Ø 110) / Ø 110 200 / 200 (Ø 110)	P7 110W	V8 2000K / 2000K Ø 110 (Ø 110)	S2 10°	BB 	14 
		W9 2700K / 2700K Ø 110 (Ø 110)	M2 10°	CT- 2000K / 2700K Ø 110 (Ø 110) DAL	60 
		X9 4000K / 4000K Ø 110 (Ø 110)	F1 10°	2000K / 2700K / 4000K Ø 110 (Ø 110) DAL	ONLY AG 1 
 AG12 — Rond / AJUSTABLE Ø 110 (Ø 110) / AJUSTABLE	13 110W	V9 2700K / 2700K Ø 110 (Ø 110)	S2 10°	BB 	AF 
		W9 4000K / 4000K Ø 110 (Ø 110)	M2 10°	CT- 2000K / 4000K Ø 110 (Ø 110) DAL	
		X9 4000K / 4000K Ø 110 (Ø 110)	F1 10°	2000K / 4000K / 4000K Ø 110 (Ø 110) DAL	
 AG18 — Carré / FIXE 180 (Ø 110) / Ø 110	18 110W	V9 2700K / 2700K Ø 110 (Ø 110)	S2 10°	BB 	
		W9 4000K / 4000K Ø 110 (Ø 110)	M2 10°	CT- 2000K / 4000K Ø 110 (Ø 110) DAL	
		X9 4000K / 4000K Ø 110 (Ø 110)	F1 10°	2000K / 4000K / 4000K Ø 110 (Ø 110) DAL	
 AG21 — Carré / AJUSTABLE 180 (Ø 110) / AJUSTABLE	13 110W	S9 2000K / 2000K Ø 110 (Ø 110)	S2 10°	TS  PHASEOUT 2000K	
			M2 10°		
			F1 10°		
AA 100W	G1	NA	BU		

 BB 110W


Accessoires non inclus / Accessori non inclusi


 71-6167-00-00 2 m câble de puissance / 2 m cavo di alimentazione

 71-6166-80-00 Poutre en aluminium / Poutre in alluminio

 71-6754-14-00 BU Comfort usub. / Comfort usub.

 71-6668-00-00 2 m câble de terre / 2 m cavo di terra

 71-6099-00-00 Diffuseur de lumière de 100 x 100 / Segnalatore di presenza

 71-7085-80-00 Green x F




7W / 13W / 18W / Warm Diming / Emergency



Rond fixe
Rotondo fisso

Code: 71-2912-14-00 |
71-2912-60-00 ■
Complete code: AG15 1114


Info:



Rond ajustable sans calerette
Rotondo regolabile trimittee

Code: 71-6148-14-00 |
71-6148-60-00 ■
Complete code: AG17 1114

Info:



Play HIGH VISUAL CONFORT

CADRES / CORNICI



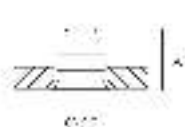
1,5W / 3W



Rond fixe
Rotonda fisso

Code: 71-3822-14-00 |
71-3822-60-00 ■
Complete code: AG38 (111)

1000 111 150 150



	X
150	150
150	150

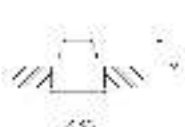
AG38 (111)



Rond fixe avec collerette
Rotonda fisso con anello

Code: 71-6348-14-00 |
71-6348-60-00 ■
Complete code: AG41 (111)

1000 111 150 150



	X
150	150
150	150

AG41 (111)

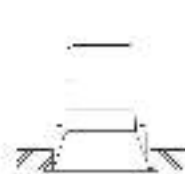
7W / 13W / 18W / Warm Diming / Emergency



Rond fixe
Rotonda fisso

Code: 71-2813-14-00 |
71-2813-60-00 ■
Complete code: AG13 (111)

1000 111 150 150



	X
150	150
150	150
150	150
Warm dim 140	
GU10-18W	1

AG13 (111)



Rond ajustable
Rotonda regolabile

Code: 71-8148-14-00 |
71-8148-60-00 ■
Complete code: AG14 (111)

1000 111 150 150



	X
150	150
150	150
150	150
Warm dim 140	
GU10-18W	1

AG14 (111)

Play HIGH VISUAL CONFORT

Composition de références complètes / Composizione di codici completi

Personnalisez le modèle Play dans la table de composition des références, de manière à obtenir :






















- Une seule référence.
- Une seule fiche technique.

Personalizzare il modello Play tramite la tabella di composizione dei codici di riferimento ottenendo:

- Un solo codice.
- Una sola scheda tecnica.

Exemple d'élaboration d'une référence
esempio costruzione del codice


AG36-P2V8S1BB14


MODÈLE / MODELLO	PUISSANCE / POTENZA	KELVIN / CRI	ANGLE / ANGOLO	ALIMENTATION / ALIMENTAZIONE	FINITION / FINITURA			
 <p>AG36 — ROND / ROV. P271200 / P271200</p> <p>040 / 0390 / P24</p>	P2 10W	V8 2700K / CRI80 P271200	S1 10°	BB  ON / OFF 1x1  ON / OFF 2x2  ON / OFF 3x3  ON / OFF 4x4  ON / OFF 5x5  ON / OFF 6x6  ON / OFF 7x7  ON / OFF 8x8 	14 			
		WB 2700K / CRI80 P271200			60 			
		XB 2700K / CRI80 P271200						
	 <p>AG41 — ROND / ROV. SANS COLLECTEUR / SENZA COLLETTORI M271200 / M271200</p> <p>036 / 0376 / P24</p>	P3 30W	V8 2700K / CRI80 M271200		M2 30°	BB  ON / OFF 1x1  ON / OFF 2x2  ON / OFF 3x3  ON / OFF 4x4  ON / OFF 5x5  ON / OFF 6x6  ON / OFF 7x7 		
			WB 2700K / CRI80 M271200				F1 15°	
			XB 2700K / CRI80 M271200					

Accessoires non inclus / Accessori non inclusi


 **71-7881-00-00** Diffuseur elliptique + 2
Diffusori ellittici + 2

 **71-7883-00-00** Diffuseur de lumière en bande
Diffusore a luce a banda

 **71-8818-00-00** Rondelle
Anello

 **71-7882-00-00** Trousse de 5 vis
Tracce di 5 viti

 **71-7894-00-00** Rondelle
Anello

 **71-5817-00-00**
036

Play HIGH VISUAL CONFORT

Composition de références complètes / Composizione di codici completi

Personnalisez le modèle Play dans le tableau de composition des références, de manière à obtenir :

- Une seule référence.
- Une seule fiche technique.

Personalizzare il modello Play tramite la tabella di composizione dei codici di riferimento ottenendo:

- Un solo codice.
- Una sola scheda tecnica.

Exemple d'élaboration d'une référence
Esempio di elaborazione di un codice


AG13-P7V9S2BB14


MODÈLE / MODELLO	FINISSANCE / FINITURA	RELIÈF / ORN	ANGLE / ANGOLO	ALIMENTATION / ALIMENTAZIONE	FINISH / FINITURA		
 <p>AG13 - ROND / ROTE TOUCH / TOCCARE</p> <p>Ø 130 x H 100</p>	P7 130	V9 130x100x100 Ø 130 x H 100	S2 130	BB 130	14 		
		W9 130x100x100 Ø 130 x H 100	M2 130	4.7 ON OFF 4000 Hz ON / OFF 4000 Hz		71 055 71 061	
		X9 130x100x100 Ø 130 x H 100	F1 130	4.7 ON OFF 4000 Hz ON / OFF 4000 Hz		71 055 71 061	
	 <p>AG14 - ROND / AJUSTABLE ROTONDO / AJUSTABLE</p> <p>Ø 130 x H 100 x Ø 130</p>	13 130	V9 130x100x100 Ø 130 x H 100	S2 130	BB 130	60 	
			W9 130x100x100 Ø 130 x H 100	M2 130	4.7 ON OFF 4000 Hz ON / OFF 4000 Hz		71 055 71 061
			X9 130x100x100 Ø 130 x H 100	F1 130	4.7 ON OFF 4000 Hz ON / OFF 4000 Hz		71 055 71 061
		18 130	V9 130x100x100 Ø 130 x H 100	S2 130	BB 130	60 	
			W9 130x100x100 Ø 130 x H 100	M2 130	4.7 ON OFF 4000 Hz ON / OFF 4000 Hz		
			X9 130x100x100 Ø 130 x H 100	F1 130	4.7 ON OFF 4000 Hz ON / OFF 4000 Hz		
13 130		S9 130x100x100 Ø 130 x H 100 	S2 130	TS 130	F-SELECT ON / OFF		
			M2 130				
			F1 130				
AA 130	G1	NA	BU				

PC 130


Accessoires non inclus / Accessori non inclusi


 **71-5187-00-00** Diffuseur elliptique et Diffusor ellittico

 **71-5166-00-00** Finition en nickel et Finitura in nichel

 **71-4794-14-00** Diffusor oval et Diffusor ovale

 **71-5668-00-00** Diffusor carré et Diffusor quadrato

 **71-6056-00-00** Diffusor de lumière en halo et Diffusor di luce a anello

 **71-7085-00-00** Grille et Griglia



Play IP65

CADRES / CORNICI



1,5W / 3W



Rond fixe
Rotondo fisso

Code 71-0347-14-00
71-0347-60-00
Complete code AG37 (P.147)

IP65



	X
150	15
300	35
Modello 30	

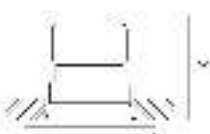
7W / 13W / 18W / Warm Diming / Emergency



Rond fixe
Rotondo fisso

Code 71-5137-14-00
71-5137-60-00
71-5137-21-00
Complete code AG16 (P.147)

IP65



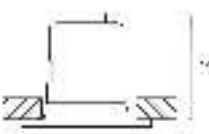
	X
70	30
120	40
150	50
Warm Diming 110	
CUT DIM 80 30	
Modello 10	



Carré fixe
Quadrato fisso

Code 71-5138-14-00
71-5138-60-00
Complete code AG22 (P.147)

IP65



	X
45	30
60	40
75	50
Warm Diming 110	
CUT DIM 30 30	
Modello 10	

Composition de références complètes / Composizione di codici completi

Personnalisez le modèle Play dans la table de composition des références, de manière à obtenir :













- Une seule référence.
- Une seule fiche technique.

Personalizzare il modello Play tramite la tabella di composizione dei codici di riferimento ottenendo:

- Un solo codice.
- Una sola scheda tecnica.

Exemple d'élaboration d'une référence
Esempio di elaborazione codice

AG37-P2V8S1BB14

MODÈLE MODELLO	PURGEANCE NATTOGGIO	KELVIN / °K	ANGLE ANGOLI	ALIMENTATION ALIMENTAZIONE	FINITION FINITURA
 <p>AG37 — ROND / ROTE ROTONDO / ROTONDO Ø 100 x 105 mm / Ø 100 x 105 mm</p>	<p>P2 10°</p>	<p>V8 2700K / 2700K 2700K / 2700K</p>	<p>S1 10°</p>	<p>BB </p> <p>ON 1x1  ON 1x4  ✓</p> <p>ON 1x6  ✓</p> <p>ON OFF  X</p> <p>ON 1x2  X</p> <p>ON 1x3  X</p> <p>ON 1x4  X</p> <p>ON 1x6  X</p>	<p>14 </p>
		<p>W8 2700K / 2700K 2700K / 2700K</p>			<p>XB 2700K / 2700K 2700K / 2700K</p>
	<p>P3 30°</p>	<p>V8 2700K / 2700K 2700K / 2700K</p>	<p>M2 30°</p>	<p>BB </p>	
		<p>W8 2700K / 2700K 2700K / 2700K</p>			

3011117

Accessoires non inclus / Accessori non inclusi

- | | | | |
|--|--|---|--|
|  71-7881-00-00 Diffusor elliptique à 2 diffuseurs réglables |  71-7993-00-00 Diffusor de diamètre réglable à 2 segments réglables |  71-5518-00-00 Ø 80 x 42 | Accessoire d'installation en acier |
|  71-7882-00-00 2 vis de montage à tête conique |  71-7894-00-00 2 vis de montage |  71-5813-00-00 Ø 38 | Accessoire d'installation en aluminium |



Play IP65 GLASS

CADRES / CORNICI

14




7W / 13W / 18W / Warm Diming / Emergency



Rond fixe
Rotondo fisso

Code: 71-7572-14-HG
Complete code: AG44-114-1

IP65



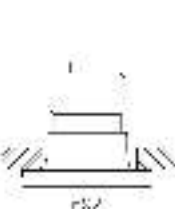
	X
7W	30
13W	100
18W	120
50 mm dia	115
50 x 50 MR16	30
6012-24102	
Module: 112	



Carré fixe
Quadrato fisso

Code: 71-7571-14-HG |
Complete code: AG44-114-1

IP65



	X
7W	30
13W	100
18W	120
50 mm dia	115
50 x 50 MR16	30
6012-24102	
Module: 112	

Play PINHOLE

CADRES / CORNICI



1,5W / 3W



Rond fixe
Rotondo fisso



Code: 71 7880 14 00
71 7880 60 00

Complete code: AG61-F113

Per



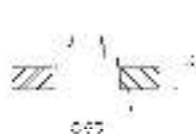
Rond ajustable
Rotondo regolabile



Code: 71 7881 14 00
71 7881 60 00

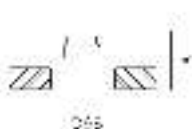
Complete code: AG62-F113

Per



	X
1,5W 3W	
30 50	

M. D. J. - 1. 14



	X
1,5W 3W	
30 50	

M. D. J. - 1. 14



7W / 13W / 18W / Warm Diming / Emergency



Rond fixe

Rotonda fissa

Code: 71-7858-14-00

Complete code: AG46 F115

424




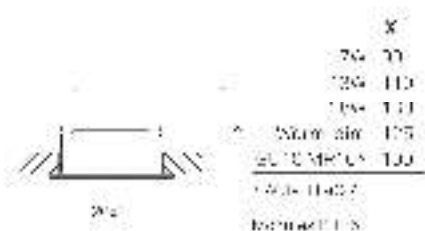
Rond ajustable

Rotonda regolabile

Code: 71-7870-14-00

Complete code: AG47 F115

422



Carré fixe

Quadrata fissa

Code: 71-7869-14-00

Complete code: AG48 F115

425




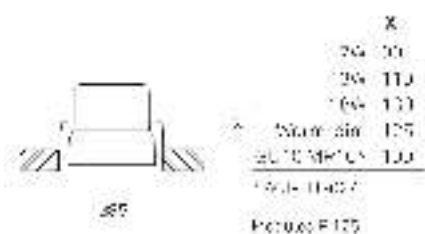
Carré ajustable

Quadrato regolabile

Code: 71-7871-14-00

Complete code: AG48 F115

423



Play PINHOLE

Composition de références complètes / Composizione di codici completi

Personnalisez le modèle Play dans le tableau de composition des références, de manière à obtenir :

- Une seule référence.
- Une seule fiche technique.

Personalizzare il modello Play tramite la tabella di composizione dei codici di riferimento ottenendo:

- Un solo codice.
- Una sola scheda tecnica.



Exemple d'élaboration d'une référence
esempio costruzione codice

AG61-P2V8S1BB14



MODÈLE / MODELLO	PUISSANCE / POTENZA	NEUVIN / CRI	ANGLE / ANGOLO	ALIMENTATION / ALIMENTAZIONE	FINITION / FINITURA
 <p>AG61 — ROD / FINC COTONE / FINC</p> <p>290 100 604</p>	<p>P2 </p>	<p>V8  27 X 67 33 30 1400 1100</p>	<p>S1 </p>	<p>BB </p> <p>20.5 R 1x1  </p> <p>FIN 1 21 0 21 </p> <p>20.5 R 1x1x0.22</p> <p>CH 1FF 21 80 42 </p> <p>20.5 R 1x1x0.22x0.22</p> <p>THASE CUT 21 40 06 </p> <p>20.5 R 1x1x0.22</p> <p>CH 10x TUBH 21 20 10 </p> <p>20.5 21 0 30 </p>	<p>14 </p>
		<p>WB  20.46 22 19.0 1400 1100</p>			<p>X8  20.46 22 19.0 1400 1100</p>
 <p>AG62 — ROD / AJUSTABLE ROD / REGOLABILE</p> <p>290 100 618 77 604</p>	<p>P3 </p>	<p>V8  27 X 67 33 30 1400 1100</p>	<p>M2 </p>	<p>BB </p>	
		<p>WB  20.46 22 19.0 1400 1100</p>			

Accessoires non inclus / Accessori non inclusi

-  **71-7891-00-00** Unif. grande piquage 10
Unif. grande cilindro 10
-  **71-7882-00-00** Escarpeur / mola / scilla 5
Escarpeur / mola / scilla 5

-  **71-7883-00-00** Unif. grande lumiere en halo 10
Unif. grande di luce a 10
-  **71-7884-00-00** S. 144 x 5

-  **71-0618-00-00**
290-64
 -  **71-5617-00-00**
290
- Accessoire / Accessorio
Accessorio / Accessorio
Accessorio / Accessorio
Accessorio / Accessorio

Play PINHOLE

Composition de références complètes / Composizione di codici completi

Personnalisez le modèle Play dans la table de composition des références, de manière à obtenir :

- Une seule référence.
- Une seule fiche technique.

Personalizzare il modello Play tramite la tabella di composizione dei codici di riferimento ottenendo:

- Un solo codice.
- Una sola scheda tecnica.

Exemple d'élaboration d'une référence
Esempio di elaborazione codice


AG45-P7V9S2BB14


MODÈLE / MODELLO	PUISSANCE / POTENZA	KEVIN / GRH	ANGLE / ANGOLO	ALIMENTATION / ALIMENTAZIONE	FINITION / FINITURA	
 <p>AG45 — ROND / ROTO REPERE / RIFLESSO 100 x 100 x 40 mm</p>	P7 110W	V9 2700K / 2700K 873lm / 873lm	S2 10°	BB 	14 	
		W9 2700K / 2700K 873lm / 873lm	M2 10°	CT- 2700K 2700K 2700K DALI		71-096 71-096 71-096 71-096
		X9 4000K / 4000K 873lm / 873lm	F1 10°	CT- 2700K 2700K 2700K DALI		71-096 71-096 71-096 71-096
 <p>AG46 — CARRÉ / QUADRATO CLARIFICATEUR / REFLECTOR 100 x 100 x 40 mm</p>	13 110W	V9 2700K / 2700K 873lm / 873lm	S2 10°	BB 		
		W9 2700K / 2700K 873lm / 873lm	M2 10°	CT- 2700K 2700K 2700K DALI		71-096 71-096 71-096 71-096
		X9 4000K / 4000K 873lm / 873lm	F1 10°	CT- 2700K 2700K 2700K DALI		71-096 71-096 71-096 71-096
 <p>AG47 — ROND / ROTO CLARIFICATEUR / REFLECTOR 100 x 100 x 40 mm</p>	18 110W	V9 2700K / 2700K 873lm / 873lm	S2 10°	BB 		
		W9 2700K / 2700K 873lm / 873lm	M2 10°	CT- 2700K 2700K 2700K DALI		71-096 71-096 71-096 71-096
		X9 4000K / 4000K 873lm / 873lm	F1 10°	CT- 2700K 2700K 2700K DALI		71-096 71-096 71-096 71-096
 <p>AG48 — CARRÉ / QUADRATO CLARIFICATEUR / REFLECTOR 100 x 100 x 40 mm</p>	13 110W	S9 3000K / 3000K 1000lm / 1000lm	S2 10°	TS  PHASEOUT 2700K / 3000K		
		M2 10°				
		F1 10°				
AA 100W	G1	NA	BU			

 BB 110W


Accessoires non inclus / Accessori non inclusi


 71-6167-00-00 2 m câble de puissance / 2 m cavo di alimentazione

 71-6166-80-00 Pinhole en miroir dans le noir / Pinhole a specchio nel buio

 71-4754-14-00 BU Cornet / Caso / Cornetto / Case

 71-6668-00-00 2 m câble de terre / 2 m cavo di terra

 71-6099-00-00 Diffuseur de lumière en miroir / Segnalatore di presenza

 71-7095-80-00 Support / Supporto



1,5W / 3W

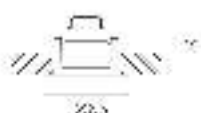


Rond fixe
Rotonda fissa

Code: 71-7882-14-00
71-7882-60-00

Complete code: AG861114

IP54



	X
1,5W	00
3W	02

AG861114



Rond ajustable
Rotonda regolabile

Code: 71-7883-14-00
71-7883-60-00

Complete code: AG861114

IP54



	X
1,5W	00
3W	02

AG861114

14



17




7W / 13W / 18W / Warm Diming / Emergency



Rond fixe
Rotondo fisso

Code: 71-7872-14-00
71-7872-60-00
Complete code: AG54 (P. 57)

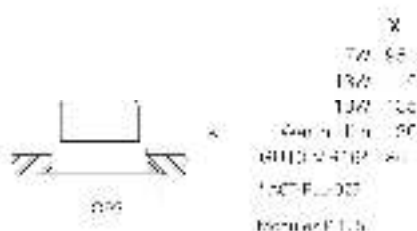
840 95 105 115



Rond fixe sans collerette
Rotondo fisso trimless

Code: 71-7874-14-00
71-7874-60-00
Complete code: AG61 (P. 57)


IP24 IP30 IP40



Rond ajustable
Rotondo regolabile

Code: 71-7875-14-00
71-7875-60-00
Complete code: AG62 (P. 57)

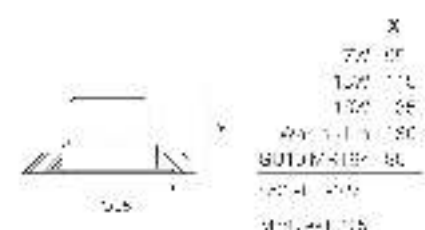
IP20 IP25 IP30 IP35



Rond ajustable sans collerette
Rotondo regolabile trimless

Code: 71-7877-14-00
71-7877-60-00
Complete code: AG63 (P. 57)

840 95 105 115



Carré fixe
Quadrato fisso

Code: 71-7878-14-00
71-7878-60-00
Complete code: AG64 (P. 57)


150 165 180



Carré ajustable
Quadrato regolabile

Code: 71-7879-14-00
71-7879-60-00
Complete code: AG65 (P. 57)

150 165 180



Play SOFT

Composition de références complètes / Composizione di codici completi

Personnalisez le modèle Play dans le tableau de composition des références, de manière à obtenir :

- Une seule référence.
- Une seule fiche technique.

Personalizzare il modello Play tramite la tabella di composizione dei codici di riferimento ottenendo:

- Un solo codice.
- Una sola scheda tecnica.


Exemple d'élaboration d'une référence
- esempio di costruzione del codice

AG63-P2V8S1BB14



MODÈLE / MODELLO	PUISSANCE / POTASSIO	KELVIN / ORI	ANGLE / ANGOLO	ALIMENTATION / ALIMENTAZIONE	FINITION / FINIS	
 <p>AG63 — ROND / ROND Ø 100 x H 25</p> <p>315 100 x 25</p>	P2 10W V8 2700K-2700K 140lm / 120° W8 3000K-3000K 140lm / 120° X8 4000K-4000K 140lm / 120°	S1 15°	BB 80% 2700K 1x1 ON OFF 71-8144 ✓ 2700K 1x3x3 ON OFF 71-8144 ✗ 2700K 1x3x3 PAGE 2/3 71-8150 ✗ 2700K 1x3x3 ON OFF 71-8150 ✗ 2700K 1x3x3 ON OFF 71-8150 ✗	14 	60 	
						P3 10W V8 2700K-2700K 820lm / 120° W8 3000K-3000K 820lm / 120° X8 4000K-4000K 820lm / 120°
				AG64 — ROND / ROND Ø 100 x H 25	AG64 — ROND / ROND Ø 100 x H 25	
	AG64 — ROND / ROND Ø 100 x H 25	AG64 — ROND / ROND Ø 100 x H 25				
						AG64 — ROND / ROND Ø 100 x H 25
				AG64 — ROND / ROND Ø 100 x H 25	AG64 — ROND / ROND Ø 100 x H 25	
AG64 — ROND / ROND Ø 100 x H 25	AG64 — ROND / ROND Ø 100 x H 25					

✗ 100%

Accessoires non inclus / Accessori non inclusi

-  71-7891-00-00 Unité source de lumière à LED (sans support d'alimentation)
-  71-7882-00-00 Écran de protection de la lentille 5 (écran de protection de la lentille)

-  71-7883-00-00 Unité source de lumière en halo à LED (avec support d'alimentation)
-  71-7884-00-00 Support 5

-  71-5618-00-00 Accessoire de montage en batterie
-  71-5617-00-00 Accessoire de montage en mur

Play SOFT

Composition de références complètes / Composizione di codici completi

Personnalisez le modèle Play dans la table de composition des références, de manière à obtenir :

































- Une seule référence.
- Une seule fiche technique.

Personalizzare il modello Play tramite la tabella di composizione dei codici di riferimento ottenendo:

- Un solo codice.
- Una sola scheda tecnica.


Exemple d'élaboration d'une référence
- esempio costruzione codice


AG49-P7V9S2BB14

MODÈLE / MODELLO	PUISSANCE / POTASSIO	KE.VIN / CRI	ANGLE / ANGOLO	ALIMENTATION / ALIMENTAZIONE	FINITION / FINITURA
 <p>AG49 - ROND FIXE / ROND FISSO Ø 100 x H 25 mm ABS / ABS - 14°/14°</p>	P7 7W	V9 2700K / 2700K CRI 90 / CRI 90	S2 10°	BB 	14 
		W9 3000K / 3000K CRI 90 / CRI 90	M2 20°	BB 	60 
		X9 4000K / 4000K CRI 90 / CRI 90	F1 40°	BB 	
 <p>AG51 - ROND FIXE / SANS COLLERETTE ROND FISSO / SENZA COLLIERE Ø 100 x H 25 mm ABS / ABS - 14°/14°</p>	13 13W	V9 2700K / 2700K CRI 90 / CRI 90	S2 10°	BB 	
		W9 3000K / 3000K CRI 90 / CRI 90	M2 20°	BB 	
		X9 4000K / 4000K CRI 90 / CRI 90	F1 40°	BB 	
 <p>AG52 - ROND AJUSTABLE ROND REGOLABILE Ø 100 x H 25 mm ABS / ABS - 14°/14°</p>	18 18W	V9 2700K / 2700K CRI 90 / CRI 90	S2 10°	BB 	
		W9 3000K / 3000K CRI 90 / CRI 90	M2 20°	BB 	
		X9 4000K / 4000K CRI 90 / CRI 90	F1 40°	BB 	
 <p>AG53 - ROND AJUSTABLE / SANS COLLERETTE ROND REGOLABILE / SENZA COLLIERE Ø 100 x H 25 mm ABS / ABS - 14°/14°</p>	13 13W	S9 3000K / 3000K CRI 90 / CRI 90	S2 10°	TS                	EPASOUL Ø 100 x H 25 mm
			M2 20°		
			F1 40°		
 <p>AG54 - CARRÉ FIXE CARRÉ FISSO 100 x 100 x H 25 mm ABS / ABS - 14°/14°</p>	AA 14W	G1	NA	BU	
 <p>AG55 - CARRÉ AJUSTABLE CARRÉ REGOLABILE 100 x 100 x H 25 mm ABS / ABS - 14°/14°</p>	AA 14W	G1	NA	BU	


Accessoires non inclus / Accessori non inclusi


 71-6167-00-00 2 m câble de puissance / 2 m cavo di potenza

 71-6166-00-00 2 m barre d'installation / 2 m staffa di montaggio

 71-6754-14-00 BU 2 m barre d'installation / 2 m staffa di montaggio

 71-6668-00-00 2 m câble d'alimentation / 2 m cavo di alimentazione

 71-6099-00-00 Diffuseur de lumière à hydrocristal / Segnalatore di lampadina

 71-7085-00-00 2 m câble / 2 m cavo



1,5W / 3W



Rond ajustable
Rotonda regolabile

Code 71-7004-14-00
71-7004-80-00
Completare con AG85-F-10

IP20 Ø50-Ø70-100mm Hmax=40mm



	X
Ø50	50
Ø70	70
Ø100	100
Hmax	40

7W / 13W / 18W / Warm Diming / Emergency



Rond ajustable
Rotonda regolabile

Code 71-7878-14-00
71-7878-80-00
Completare con AG66-F-10

IP20 Ø50-Ø70-100mm Hmax=40mm



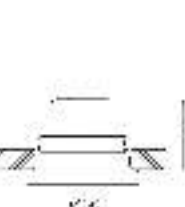
	X
Ø50	50
Ø70	70
Ø100	100
Hmax	40



Rond ajustable sans collerette
Rotonda regolabile trimless

Code 71-7879-14-00
71-7879-80-00
Completare con AG67-F-10

IP20 Ø50-Ø70-100mm Hmax=40mm



	X
Ø50	50
Ø70	70
Ø100	100
Hmax	40

Play SNOOT

Composition de références complètes / Composizione di codici completi

Personnalisez le modèle Play dans le tableau de composition des références, de manière à obtenir :

- Une seule référence.
- Une seule fiche technique.

Personalizzare il modello Play tramite la tabella di composizione dei codici di riferimento ottenendo:

- Un solo codice.
- Una sola scheda tecnica.

Exemple d'élaboration d'une référence / Esempio di creazione codice

AG65-P2V8S1BB14

MODÈLE / MODELLO	FINISSAGE / FINITURA	KELVIN / CRI	ANGLE / ANGLE	ALIMENTATION / ALIMENTAZIONE	FINITION / FINITURA
 <p>AG65 - RONDLE AJUSTABLE 20x14 (20x14 adjustable ring)</p> <p>Ø 20x14 Ø 14x14</p>	<p>P2 10°</p>	<p>V8 2700K / CRI85 2700K / CRI85</p>	<p>S1 10°</p>	<p>BB 1x1</p>	<p>14 </p>
		<p>WB 4000K / CRI85 4000K / CRI85</p>		<p>20x14 1x1 </p> <p>20x14 2x2 </p> <p>20x14 Triac25 </p> <p>20x14 Triac25 </p> <p>Triac25 2x2 </p> <p>Triac25 2x2 </p> <p>Triac25 2x2 </p> <p>Triac25 2x2 </p>	<p>60 </p>
	<p>P3 22.5°</p>	<p>V8 2700K / CRI85 2700K / CRI85</p>	<p>M2 30°</p>	<p>BB 2x2</p>	
		<p>WB 4000K / CRI85 4000K / CRI85</p>			
		<p>XB 5400K / CRI85 5400K / CRI85</p>		<p>20x14 1x1 </p> <p>20x14 2x2 </p> <p>20x14 Triac2 </p> <p>20x14 Triac2 </p> <p>Triac2 2x2 </p> <p>Triac2 2x2 </p> <p>Triac2 2x2 </p> <p>Triac2 2x2 </p>	

Accessoires non inclus / Accessori non inclusi

- 

71-7881-00-00 Diffuseur en plastique diffusant elliptique
- 

71-7883-00-00 Diffuseur de lumière en halo et à base circulaire elliptique
- 

71-7882-00-00 Diffuseur en plastique 5° Triac25 2x2
- 

71-7894-00-00 Diffuseur
- 

71-6618-00-00 Diffuseur
- 

71-5817-00-00 Accessoire en plastique pour 20x14

Play SNOOT

Composition de références complètes / Composizione di codici completi

Personnalisez le modèle Play dans le tableau de composition des références, de manière à obtenir :

- Une seule référence.
- Une seule fiche technique.

Personalizzare il modello Play tramite la tabella di composizione dei codici di riferimento ottenendo:

- Un solo codice.
- Una sola scheda tecnica.

Exemple d'élaboration d'une référence
Esempio di elaborazione di un codice

AG56-P7V9S2BB14

MODÈLE / MODELLO	VIBRANCE / VIBRAZIONE	RELIÈF / ORN	ANGLE / ANGOLO	ALIMENTATION / ALIMENTAZIONE	FINITION / FINITURA	
 <p>AG56 - ROND / AJUSTABLE / REGOLABILE 445 / 400 / 441 44 / 42 / 4200</p>	P7	V9	S2	BB	14	
		W9	M2	400 35000 21000 21000 21000 21000	60	
		X9	F1	35000 21000		
	 <p>AG57 - ROND / AJUSTABLE / SANS COLLE / ROTTE 445 / 400 / 441 44 / 42 / 4200</p>	13	V9	S2	BB	
			W9	M2	400 35000 21000 21000 21000 21000	
			X9	F1	35000 21000	
		18	V9	S2	BB	
			W9	M2	400 35000 21000 21000 21000 21000	
			X9	F1	35000 21000	
13		S9	S2	TS	F-ABSOLUT	
			M2			
			F1			
AA	G1	NA	BU			

800 1 800

Accessoires non inclus / Accessori non inclusi

71-5187-00-00 Diffuseur elliptique et Diffusore ellittico

71-5186-00-00 - Antrazit en néo / Antrazite in neo

71-4794 - 14 - 00 00 Diffusor rotund / Diffusore rotondo

71-5668-00-00 Diffusor cuadrat / Diffusore quadrato

71-6056-00-00 Diffusor de lumina / Diffusore di luce

71-7886-00-00 - Antrazit / Antrazite



Play RAW RACY GOLD

CADRES / CORNICI



1,5W / 3W



Rond fixe 
Rotondo fisso

Code: **71-0022-LP-00** 

Complete code: **AG88** 

Per    



	X
1,5W	EC
3W	EC
Rondino Fisso	





7W / 13W / 18W / Warm Diming / Emergency




Rond fixe 
Rotondo fisso

Code: **71-8010-EP-00** 

Complete code: **AG50** 

Per    



	X
7W	100
13W	120
18W	130
Warm dim	100
Emergency	00
Rondino Fisso	

Play RAW RACY GOLD

Composition de références complètes / Composizione di codici completi

Personnalisez le modèle Play en sels tableau de composition des références, de manière à obtenir :

- Une seule référence.
- Une seule fiche technique.

Personalizzare il modello Play tramite la tabella di composizione dei codici di riferimento ottenendo:

- Un solo codice.
- Una sola scheda tecnica.

Exemple d'élaboration d'une référence
- esempio di costruzione del codice

AG58-P7V9S2BBEP

MODÈLE MODEL	PUISSANCE POWER	TEMPÉRATURE TEMPERATURE	ANGLE ANGLE	ALIMENTATION POWER SUPPLY	FINITION FINISH
AG58 — 230V 50/60Hz	P7 300W	V8 100-120V/230V 120V-140V	S2 15°	BB  AC 230V 50/60Hz MAXIMUM 10A DALI	EP  RAW GOLD / ROSE / FIXE 140-150 / 170-180 / 200-210
		W9 170-190V/230V 230V-120V	M2 30°		
		X9 400-420V/230V 230V-120V	F1 60°		
	13 150W	V9 100-120V/230V 230V-120V	S2 15°	BB  AC 230V 50/60Hz MAXIMUM 10A DALI	
		W9 170-190V/230V 230V-120V	M2 30°		
		X9 400-420V/230V 230V-120V	F1 60°		
	18 100W	V9 100-120V/230V 230V-120V	S2 15°	BB  AC 230V 50/60Hz MAXIMUM 10A DALI	
		W9 170-190V/230V 230V-120V	M2 30°		
		X9 400-420V/230V 230V-120V	F1 60°		
	13 110W	S9 100-120V/230V 230V-120V 	S2 15°	TS  PHASE CUT DALI DALY	
			M2 30°		
			F1 60°		
AA 100W	G1	NA	BU		

 DALI

Accessoires non inclus / Accessori non inclusi

- | | | |
|--|---|--|
|  71-5167-00-00 Diffuseur elliptique à 230V
Elliptical diffuser 230V |  71-5168-00-00 Panneau en indice de lumière
Panel in light index |  71-4754-14-00-00 Contrôle vocal
Voice control |
|  71-5558-00-00 Diffuseur carré à 230V
Square diffuser 230V |  71-5099-00-00 Diffuseur de lumière en bande à 230V
Strip light diffuser 230V |  71-7095-00-00 Garantie 3 ans
3 years warranty |



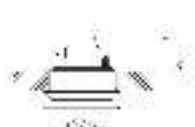
1,5W / 3W



Oak Rond fixe ✕
Oak Rotondo fisso

Code **71-9023-LQ-00** ■
Completeness **AG67 (1) 140**

IP54



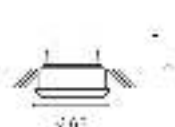
	X
1,5W	80
3W	80
Kategorie 114	



Walnut Rond fixe ✕
Walnut Rotondo fisso

Code **71-9023-LN-00** ■
Completeness **AG67 (1) 140**

IP54



	X
1,5W	80
3W	80
Kategorie 114	



Alabaster Rond fixe ✕
Alabaster Rotondo fisso

Code **71-9023-GG-00** ■
Completeness **AG67 (1) 140**

IP54



	X
1,5W	80
3W	80
Kategorie 114	



Per informazioni visitate il sito www.fsc.org
Elegete sempre il logo FSC per acquistare il legno.



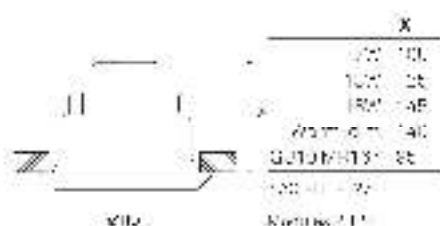
7W / 13W / 18W / Warm Diming / Emergency



Oak Rond fixe
Oak Rotondo fisso

Code: **71-8020-E0-00**
Completato da: **AG59 P. 60**

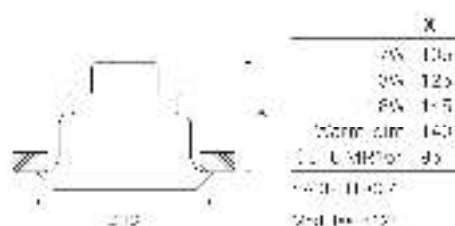
IP44 0-2500m



Walnut Rond fixe
Walnut Rotondo fisso

Code: **71-8020-E0-00**
Completato da: **AG59 P. 60**


IP44 0-2500m



Alabaster Rond fixe
Alabaster Rotondo fisso

Code: **71-8020-E5-00**
Completato da: **AG59 P. 60**

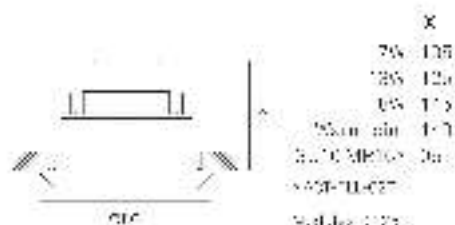
IP44 0-2500m



Concrete Rond fixe
Concrete Rotondo fisso

Code: **71-8020-M0-00**
Completato da: **AG59 P. 60**

IP44 0-2500m



Per saperne di più su FSC, visitate il sito www.fsc.org



Play RAW

Composition de références complètes / Composizione di codici completi

Personnalisez le modèle Play dans la table de composition des références, de manière à obtenir :




- Une seule référence.
- Une seule fiche technique.

Personalizzare il modello Play tramite la tabella di composizione dei codici di riferimento ottenendo:

- Un solo codice.
- Una sola scheda tecnica.

Exemple d'élaboration d'une référence
- esempio costruzione codice

AG59-P7V9S2BBEN

MODÈLE MODEL	POISSANCE WATTAGE	REQUIN / DIM	ANGLE ANGLE	NUMÉRIQUE NUMERICAL	FINITION FINISH
AG59 — Ø120 x 100 x 104	P7 1100	V9 67360/10138 67360/10138	S2 15°	BB 800	EN  WALLCUT / ROND / FIXE Ø120 x 100 x 104 x 104
		W9 67360/10138 67360/10138	M2 30°	BB 800	
		X9 67360/10138 67360/10138	F1 60°	BB 800	
	13 1100	V9 67360/10138 67360/10138	S2 15°	BB 800	EO  OAK / ROND / FIXE Ø120 x 100 x 104 x 104
		W9 67360/10138 67360/10138	M2 30°	BB 800	
		X9 67360/10138 67360/10138	F1 60°	BB 800	
	18 1100	V9 67360/10138 67360/10138	S2 15°	BB 800	55  ALABASTER / ROND / FIXE Ø120 x 100 x 104 x 104
		W9 67360/10138 67360/10138	M2 30°	BB 800	
		X9 67360/10138 67360/10138	F1 60°	BB 800	
13 1100	S9 60000/10138 60000/10138 	S2 15°	TS 800 PHASE CUT	DC  CONCRETE / ROND / FIXE Ø120 x 100 x 104 x 104	
		M2 30°	TS 800		
		F1 60°	TS 800		
AA 1100	G1	NA	BU		

800 1100



Plus de produits disponibles
Plus de produits disponibles
www.fsc.it

Accessoires non inclus / Accessori non inclusi

71-6167-00-00 2 x Visserie plastique / 2 x Plastic screws

71-6166-80-00 2 x Visserie aluminium / 2 x Aluminium screws

71-6754-14-00 BU Comfort usab. / Comfort usab.

71-6668-00-00 2 x Visserie aluminium / 2 x Aluminium screws

71-6099-00-00 1 x Visserie aluminium / 1 x Aluminium screw

71-7085-80-00 Green LED

Play DECO SYMMETRICAL

CADRES / CORNICI




7W / 13W / 18W / Warm Diming / Emergency



Rond fixe
Rotonda fissa

Code:	71-4751-14-00	☐
	71-4751-60-00	■
	71-4751-23-00	■
Frame code:	71-4752-14-00	☐
	71-4752-60-00	■
	71-4752-23-00	■
Complete code:	AG23 (P. 17)	


18x 100 25mm



Rond fixe sans collerette
Rotonda fissa trimless

Code:	71-5126-14-00	☐
Frame code:	71-4752-14-00	☐
	71-4752-60-00	■
	71-4752-23-00	■
Complete code:	AG24 (P. 17)	

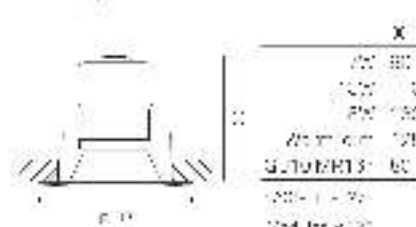
18x 100 25mm



Carré fixe
Quadrata fissa

Code:	71-5123-14-00	☐
	71-5123-60-00	■
	71-5123-23-00	■
Frame code:	71-5123-14-00	☐
	71-5123-60-00	■
	71-5123-23-00	■
Complete code:	AG27 (P. 17)	


18x 100 25mm



Carré fixe sans collerette
Quadrata fissa trimless

Code:	71-5128-14-00	☐
Frame code:	71-5123-14-00	☐
	71-5123-60-00	■
	71-5123-23-00	■
Complete code:	AG28 (P. 17)	

18x 100 25mm



Play DECO SYMMETRICAL

Composition de références complètes / Composizione di codici completi

Personnalisez le modèle Play dans le tableau de composition des références, de manière à obtenir :

- Une seule référence.
- Une seule fiche technique.

Personalizzare il modello Play tramite la tabella di composizione dei codici di riferimento ottenendo:

- Un solo codice.
- Una sola scheda tecnica.

Exemple d'élaboration d'une référence
Esempio di elaborazione di un codice


AG23-P7V9S2BBWR


MODÈLE MODELLO	PUISSANCE POTENZA	RELIÈF / ORN	ANGLE ANGOLI	ALIMENTATION ALIMENTAZIONE	FINITION FINITURA	
 <p>AG23 — RONDILLE RINGS 71-5187-00-00</p>	P7 110W	V9 71-5187-00-00 71-5187-00-00	S2 10°	BB 80°	WR 	
		W9 71-5187-00-00 71-5187-00-00	M2 30°	40° 30°-11° 21-21-21 21-21-21 21-21-21 DALI	WG 	
		X9 71-5187-00-00 71-5187-00-00	F1 30°	21-21-21 21-21-21 21-21-21 DALI	WH 	
	 <p>AG27 — CARRÉ / QUÉ SQUARE / QUADRO 71-5188-00-00</p>	13 110W	V9 71-5188-00-00 71-5188-00-00	S2 10°	BB 80°	WI 
			W9 71-5188-00-00 71-5188-00-00	M2 30°	40° 30°-11° 21-21-21 21-21-21 21-21-21 DALI	WJ 
			X9 71-5188-00-00 71-5188-00-00	F1 30°	21-21-21 21-21-21 21-21-21 DALI	WK 
		18 110W	V9 71-5188-00-00 71-5188-00-00	S2 10°	BB 80°	WL 
			W9 71-5188-00-00 71-5188-00-00	M2 30°	40° 30°-11° 21-21-21 21-21-21 21-21-21 DALI	WM 
			X9 71-5188-00-00 71-5188-00-00	F1 30°	21-21-21 21-21-21 21-21-21 DALI	WN 
13 110W		S9 71-5188-00-00 71-5188-00-00	S2 10°	TS 80° PHASE CUT 21-21-21		
			M2 30°			
			F1 30°			
AA 110W	G1	NA	BU			

80° 1.0/2


Accessoires non inclus / Accessori non inclusi


 71-5187-00-00 Diffuseur elliptique et
Diffusore ellittico

 71-5188-00-00 Fixation vitre double et
Fissaggio lamiera doppia

 71-4794-14-00
00 Diffusor de plafond
Diffusore a soffitto

 71-5668-00-00 Diffusor carré et
Diffusore quadrato

 71-6056-00-00 Diffusor de plafond en aluminium
Diffusore a soffitto in alluminio

 71-7089-80-00 Fixation SF

Play DECO SYMMETRICAL

Composition de références complètes / Composizione di codici completi

Personnalisez le modèle Play dans la table de composition des références, de manière à obtenir :

- Une seule référence.
- Une seule fiche technique.

Personalizzare il modello Play tramite la tabella di composizione dei codici di riferimento ottenendo:

- Un solo codice.
- Una sola scheda tecnica.

Exemple d'élaboration d'une référence
Esempio di elaborazione codice

AG24-P7V9S2BBWP

MODÈLE MODELLO	PUISSANCE MAX/ACQ. C.	RELMIN/CR1	ANGLE ANGL. C.	ALIMENTATION ALIMENTAZIONE	FINITION FINITURA
 <p>AG24 — POND / FIXE / SANS COLLECTE M. 120 x 140 x 120 / 24 x 140 x 120</p> <p>24 x 140 x 120</p>	P7 1100	V9 20000 / 20000 20000 / 20000	S2 10°	BB 	WP 
		W9 20000 / 20000 20000 / 20000	M2 10°	CT 20000 / 20000 20000 / 20000	WS 
		X9 20000 / 20000 20000 / 20000	F1 10°	20000 / 20000 20000 / 20000 DAL	WQ 
 <p>AG28 — CORRE / FINE / SANS COLLECTE M. 140 x 140 x 140 / 140 x 140 x 140</p> <p>140 x 140 x 140</p>	13 1100	V9 20000 / 20000 20000 / 20000	S2 10°	BB 	
		W9 20000 / 20000 20000 / 20000	M2 10°	CT 20000 / 20000 20000 / 20000	
		X9 20000 / 20000 20000 / 20000	F1 10°	20000 / 20000 20000 / 20000 DAL	
 <p>AG32 — CORRE / FINE / SANS COLLECTE M. 160 x 160 x 160 / 160 x 160 x 160</p> <p>160 x 160 x 160</p>	18 1100	V9 20000 / 20000 20000 / 20000	S2 10°	BB 	
		W9 20000 / 20000 20000 / 20000	M2 10°	CT 20000 / 20000 20000 / 20000	
		X9 20000 / 20000 20000 / 20000	F1 10°	20000 / 20000 20000 / 20000 DAL	
 <p>AG36 — CORRE / FINE / SANS COLLECTE M. 180 x 180 x 180 / 180 x 180 x 180</p> <p>180 x 180 x 180</p>	13 1100	S9 20000 / 20000 20000 / 20000	S2 10°	TS  PHASEOUT 20000 / 20000	
			M2 10°		
			F1 10°		
 <p>AG40 — CORRE / FINE / SANS COLLECTE M. 200 x 200 x 200 / 200 x 200 x 200</p> <p>200 x 200 x 200</p>	AA 1100	G1	NA	BU	

 BB 1100

Accessoires non inclus / Accessori non inclusi

- | | | | | | |
|---|--|---|--------------------------------|---|--|
|  71-5187-00-00 | U-BLOCK / U-BLOCK
U-BLOCK / U-BLOCK |  71-5188-00-00 | FRONT / FRONT
FRONT / FRONT |  71-4754-14-00
60 | COUVERCLE / COUVERCLE
COUVERCLE / COUVERCLE |
|  71-6668-00-00 | U-BLOCK / U-BLOCK
U-BLOCK / U-BLOCK |  71-6099-00-00 | FRONT / FRONT
FRONT / FRONT |  71-7085-80-00 | FRONT / FRONT |

Play DECO ASYMMETRICAL

Composition de références complètes / Composizione di codici completi

Personnalisez le modèle Play dans le tableau de composition des références, de manière à obtenir :

- Une seule référence.
- Une seule fiche technique.

Personalizzare il modello Play tramite la tabella di composizione dei codici di riferimento ottenendo:

- Un solo codice.
- Una sola scheda tecnica.

Exemple d'élaboration d'une référence
Esempio di elaborazione di codice

AG25-P7V9S2BBWR

MODÈLE MODELLO	FINISSANCE LACCATURA	RELIÈF / ORN RILIEVO / ORN	ANGLE ANGOLI	ALIMENTATION ALIMENTAZIONE	FINITION FINITURA				
<p>AG25 - RONDELLE ANNELLI Ø 102 x 126</p>	P7	V9	S2	BB	WR				
		W9	M2		WG				
		X9	F1		WH				
		<p>AG28 - CARRÉ QUADRATO 102 x 126</p>	13	V9	S2	BB	WI		
				W9	M2		WJ		
				X9	F1		WK		
				<p>AG30 - RONDELLE ANNELLI Ø 102 x 126</p>	18	V9	S2	BB	WL
						W9	M2		WM
						X9	F1		WN
<p>AG32 - RONDELLE ANNELLI Ø 102 x 126</p>	13	S9	S2	TS					
			M2						
			F1						
AA	G1	NA	BU						

☞ Lirez

Accessoires non inclus / Accessori non inclusi

71-5187-00-00 Diffuseur elliptique et
Diffusore ellittico

71-5186-00-00 - anneau en néoprène x3
- anello in neoprene x3

71-4794 - 14 - 00
00 Diffusor rond
Diffusore tondo

71-5668-00-00 Diffusor carré et
Diffusore quadrato

71-6056-00-00 Diffusor de lumière en halo et
diffusore di luce a anello

71-7085-00-00 Goulot x3
Goulet x3

Play DECO ASYMMETRICAL

Composition de références complètes / Composizione di codici completi

Personnalisez le modèle Play dans la table de composition des références, de manière à obtenir :

- Une seule référence.
- Une seule fiche technique.

Personalizzare il modello Play tramite la tabella di composizione dei codici di riferimento ottenendo:

- Un solo codice.
- Una sola scheda tecnica.

Exemple d'élaboration d'une référence
Esempio di elaborazione codice

AG26-P7V9S2BBWP

MODÈLE MODELLO	PUISSANCE MAX/ACQ. C.	RELMIN/CR1	ANGLE ANGL. C.	ALIMENTATION ALIMENTAZIONE	FINITION FINITURA	
 <p>AG26 — ROND / ROND SANS COLLERETTE ROTTOND / ROND SENZA CILINDRINO</p>	P7 1100	V9 2700x1200 673x602	S2 10°	BB 	WP  WS  WQ 	
		W9 2700x1200 673x602	M2 10°	CT ON/OFF 2 IN 1 ON/OFF 2 IN 1		
		X9 2700x1200 673x602	F1 10°	CT ON/OFF 2 IN 1 DALI		
	 <p>AG31 — CARRÉ / QUÉ SANS COLLERETTE QUADRATO / QUADRATO SENZA CILINDRINO</p>	13 1100	V9 2700x1200 673x602	S2 10°		BB 
			W9 2700x1200 673x602	M2 10°		CT ON/OFF 2 IN 1 ON/OFF 2 IN 1
			X9 2700x1200 673x602	F1 10°		CT ON/OFF 2 IN 1 DALI
	 <p>AG31 — CARRÉ / QUÉ SANS COLLERETTE QUADRATO / QUADRATO SENZA CILINDRINO</p>	18 1100	V9 2700x1200 673x602	S2 10°		BB 
			W9 2700x1200 673x602	M2 10°		CT ON/OFF 2 IN 1 ON/OFF 2 IN 1
			X9 2700x1200 673x602	F1 10°		CT ON/OFF 2 IN 1 DALI
 <p>AG31 — CARRÉ / QUÉ SANS COLLERETTE QUADRATO / QUADRATO SENZA CILINDRINO</p>	13 1100	S9 2700x1200 673x602	S2 10°	TS  PHASEOUT 2019-2020		
		M2 10°				
		F1 10°				
AA 1100	G1	NA	BU			

 BB 1100

Accessoires non inclus / Accessori non inclusi

- | | | | | | |
|---|--|---|--|---|--------------------------------------|
|  71-5187-00-00 | Diffuseur de lumière
Difusore di luce |  71-5188-00-00 | Ferrure de fixation
Fascia di fissaggio |  71-4754-14-00
60 | Support de mur
Supporto da parete |
|  71-6668-00-00 | Diffuseur de lumière
Difusore di luce |  71-6099-00-00 | Diffuseur de lumière en
aluminium anodisé |  71-7085-80-00 | Support de mur
Supporto da parete |

Play DECO DOUBLE

CADRES / CORNICI

7W / 13W / 18W / Warm Diming / Emergency



Rond ajustable
Rotonda regolabile

Colori: 71-8147 14 00
71-8147 80 00
71-8147 23 00

Completamento: AG 42/F 117

120 3 1/2" x 160 1/2" x 32"

120 3 1/2" x 160 1/2" x 32"



120x160

	X
AG 42	
AG 43	
AG 44	
Warm Dim	
Emergency	
120 3 1/2" x 160 1/2" x 32"	
Modello R 30	

Play DECO DOUBLE

Composition de références complètes / Composizione di codici completi

Personnalisez le modèle Play dans la table de composition des références, de manière à obtenir :

- Une seule référence.
- Une seule fiche technique.

Personalizzare il modello Play tramite la tabella di composizione dei codici di riferimento ottenendo:

- Un solo codice.
- Una sola scheda tecnica.

Exemple d'élaboration d'une référence
Esempio con il codice COC 06


AG42-P7V9S2BB14


MODÈLE / MODELLO	PUISSANCE / POTENZA	KEVIN / GRH	ANGLE / ANGOLO	ALIMENTATION / ALIMENTAZIONE	FINITION / FINITURA	
 <p>AG42 — ROND - ARISTATELLE CORRECTOR D'ANGLE</p> <p>TYPE DE FINITION : 14 14 23 60</p>	P7 2x16W	V9 2736 (12500K) 5627mm x 2120K	S2 23°	BB 	14 	
		W9 2024 (2700K) 5627mm x 2120K	M2 23°			23 
		X9 2024 (2700K) 5627mm x 2120K	F1 23°			60 
	13 2x16W	V9 2736 (12500K) 1224mm x 2120K	S2 23°	BB 	14 	
		W9 2024 (2700K) 1224mm x 2120K	M2 23°			23 
		X9 2024 (2700K) 1224mm x 2120K	F1 23°			60 
	18 2x16W	V9 2736 (12500K) 1227mm x 2120K	S2 23°	BB 	14 	
		W9 2024 (2700K) 1227mm x 2120K	M2 23°			23 
		X9 2024 (2700K) 1227mm x 2120K	F1 23°			60 
13 2x16W	S9 2024 (2700K) 5627mm x 2120K	S2 23°	TS  FINE CUT 202 2437	14 		
		M2 23°			23 	
		F1 23°			60 	
AA 1x10W	G1	NA	BU			


 COC 06


Accessoires non inclus / Accessori non inclusi


 71-8167-00-00 2x Visseurs, piqués x 3
2x Visseur cilindrici x 3

 71-8186-80-00 2x Hélice, anneau d'attache
2x Helice, anello di attacco

 71-4754-14-00
BU Comfort usub.
Comfort usub.

 71-6668-00-00 2x M.50, 10mm x 1,5
2x M.50, 10mm x 1,5

 71-6099-00-00 2x Diffuseur de lumière de 100 x 100
2x Segnalatore di capacità

 71-7085-80-00 2x Green x 3
Green x 3

Play DECO SURFACE



* Canalicolo auto puliscie
 con un diametro di 10 mm.
 * Canalicolo auto puliscie
 con un diametro di 10 mm.




[Play DECO SURFACE](#)
[Play DECO SURFACE](#)
[Play DECO SURFACE](#)
[Play DECO SURFACE](#)

71-5174 - 14-14 80-80 25-25 DL-DL



LED		PCT									
K	CRI	W	lm	V							
2000	80	7	517	100-240	ON-OFF	15-5264	-	14	80	25	DL - 00
				100-240	PH-ABSOLUTAMENTE SILENZIOSO	15-5265					
3000	80	7	513	100-240	ON-OFF	15-5265	-	14	80	25	DL - 00
				100-240	PH-ABSOLUTAMENTE SILENZIOSO	15-5267					
4000	80	7	603	100-240	ON-OFF	15-5872	-	14	80	25	DL - 00
				100-240	PH-ABSOLUTAMENTE SILENZIOSO	15-5873					

100% LED



LED		DIP									
K	CRI	W	lm	V							
2000	80	9	300	100-240	ON-OFF	15-5268	-	14	80	25	DL - 00
				100-240	PH-ABSOLUTAMENTE SILENZIOSO	15-5270					
3000	80	9	333	100-240	ON-OFF	15-5269	-	14	80	25	DL - 00
				100-240	PH-ABSOLUTAMENTE SILENZIOSO	15-5271					
4000	80	9	311	100-240	ON-OFF	15-5874	-	14	80	25	DL - 00
				100-240	PH-ABSOLUTAMENTE SILENZIOSO	15-5875					

100% LED

Non inclus. Requisiti per l'installazione.




71-4762 - 14-00 25 - 00

71-4762 - 14-00 25 - 00

Non inclus. / Non inclusa

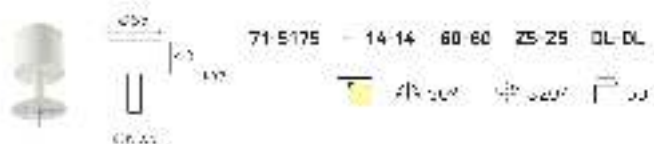


71-5174 - 14-14 80-80 25-25 DL-DL

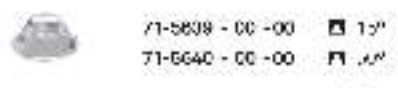


71-8401 - 14-14 80-80

71-8401 - 14-14 80-80



71-5175 - 14-14 60-60 25-25 DL-DL



71-5838 - 00-00

71-5840 - 00-00



— Lite



Lite



Lite | Tipical



Lite | Square



Lite | Honeycomb



Lite | Visual Comfort



Lite | Boreas

Principaux atouts / Dati rilevanti

Lite est un downlight compact et fixe offrant un grand confort visuel. Il dispose de plusieurs accessoires pour moduler la lumière, tels qu'un diffuseur elliptique, un diffuseur carré et un panneau en nid d'abeille, entre autres. Sa structure réalisée en technologie Graphène permet d'obtenir un dissipateur plus petit et plus léger, que l'on peut installer dans les faux-plafonds d'espaces résidentiels à faible hauteur sous plafond.

- Grand confort visuel.
- Disponible en 3 températures de couleur (2700K, 3000K et 4000K).
- Taille d'installation réduite.

Lite é un downlight compatto e fisso, con un grande confort visivo. Sono disponibili diversi accessori per modulare la luce, come un diffusore ellittico, uno quadrato ed un pannello a nido d'ape, tra altri.

La sua struttura realizzata con tecnologia Graphene consente di integrare un dissipatore di calore più piccolo e leggero, potendo essere installato in controsoffitti di spazi residenziali che non hanno una grande altezza.

- Grande confort visivo.
- Disponibile in 3 temperature di colore (2700K, 3000K e 4000K).
- Dimensioni di installazione ridotte.

—Out

Out est une famille de downlights encastrés amovibles qui permettent d'extraire le corps abritant le système optique du boîtier d'encastrement pour fonctionner en tant que projecteur, dirigeant ainsi le faisceau lumineux vers les espaces ou objets désirés. Son vaste éventail de lentilles, dimensions et formes permet de souligner des éléments ponctuels ou de plus grand format et de générer l'effet de lumière désiré à tout moment.

Out è una famiglia di faretti da incasso rimovibili che consentono al corpo che ospita il sistema ottico, di essere estratto dalla scatola da incasso e funzionare come un proiettore, dirigendo il fascio di luce verso gli spazi o gli oggetti desiderati. La sua versatile gamma di ottiche, dimensioni e forme, consente di enfatizzare elementi specifici o di maggior grandezza e generare l'effetto luminoso richiesto in qualsiasi momento.

Principaux atouts / Dati rilevanti



- Système LED CREE garantissant une qualité et efficacité maximales.
- Haute reproduction des couleurs dans les espaces et produits dotés d'un CRI 80 – CRI 90.
- Éblouissement minimum et confort visuel élevé grâce à un UGR inférieur à 16.
- Contrôle on/off ou par réglage DALI.

- Led System Cree che garantisce la massima qualità ed efficienza.
- Elevata riproduzione dei colori in spazi e prodotti con un CRI 80 - CRI 90.
- Abbagliamento minimo ed elevato comfort visivo grazie ad un UGR inferiore a 16.
- Controllo acceso/spento o tramite regolazione DALI.



— Cardex C




Principaux atouts / Dati rilevanti

Famille de downlights de base, réglables et de taille moyenne/grande, qui allient flux lumineux élevé et parfait contrôle de la lumière, dirigée uniquement là où elle est nécessaire.

Famiglia di downlights orientabili basici di dimensioni medio/grandi, con un elevato flusso luminoso ed un perfetto controllo della luce, diretta solo dove è necessario.

- Ils offrent une grande flexibilité d'utilisation en permettant une orientation de 40°.
- Le Luminaire est doté d'une lentille et d'un réflecteur à l'intérieur.
- Possibilité de choisir parmi différents types de supports et de nombreux types de réglages.
- Accessoires destinés à garantir le confort visuel: le panneau elliptique aide à réduire l'éblouissement et la lentille elliptique modifie le faisceau lumineux pour le convertir en faisceau elliptique et non rond.

- Offrono una grande flessibilità d'uso per consentire un orientamento di 40°.
- L'apparecchio è dotato di una lente ed un riflettore all'interno.
- Possibilità di scegliere tra diversi tipi di apparecchi e regolazioni.
- Accessori per garantire il comfort visivo: il pannello ellittico aiuta a ridurre l'abbagliamento e la lente ellittica modifica il fascio di luce, rendendolo un raggio ellittico anziché rotondo.



— Vol



Dimensione di installazione ideale
Dimensione di installazione reale

Principaux atouts / Dati rilevanti

Downlight offrant une puissance et une efficacité élevées pour un éclairage général uniforme. Vol arbore une ligne compacte et des dimensions discrètes. Sa hauteur réduite le rend idéal pour les installations sur plafonds peu profonds.

Un downlight ad alta potenza ed efficienza che offre un'illuminazione generale e uniforme. Vol presenta un design compatto e misure contenute. La sua altezza, ridotta, lo rende ideale per installazioni a soffitto poco profonde.



Projet / Progetto: Espace Investment - Luxembourg
Profilage / Lunga: Peter Timmermann
En collaboration avec / In collaborazione con: DPA studio

Dome

□ W
■ 90
■ 80



□ W
■ 90
■ 80
■ 80



01.53 / 0.110

Source W

0.53 50 mm 120° 180° DN-1600 - 14 - 23 - 00
 0.110 50 mm

4 - 0-20mm 180°
 4 - 0-20mm 180°
 180°



Inclus / Includes



Complete unipack,
 includes panel,
 includes different sizes
 per 1.00

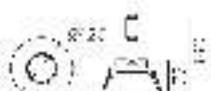


01.62 / 0.110

Source W

0.62 50 mm 120° 180° DN-1801 - 14 - 90 - 00
 0.110 50 mm

4 - 0-20mm 120° 180°
 4 - 0-20mm 180°
 180°



Inclus / Includes



Complete unipack,
 includes panel,
 includes different sizes
 per 1.00



001/00-011 / 0.110 / 0.0-011

Source W

0.0 100 mm 120° 180° DN-1802 - 14 - 00
 0.110 100 mm

4 - 0-20mm 120° 180°
 4 - 0-20mm 180°
 180°



Inclus / Includes



Complete unipack,
 includes panel,
 includes different sizes
 per 1.00



Projet/ Progetto: Radisson Blu Hotel
Emplacement / Localizzazione: Lyon, France/Francia
Architecte d'intérieur / Architetto d'interni: Demuth + Béné-Combes
Photographie/Fotografia: Vincent Ramet

— Ges



Principaux atouts / Dati rilevanti

Downlights de base parfaits pour l'éclairage général d'intérieur. Disponibles en option de surface, avec une géométrie rectangulaire et cylindrique, ainsi qu'en version encastrée et ultracompacte pour une intégration totale au plafond.

Downlight básico, ideale per l'illuminazione generale degli interni. Disponibile in opzione da superficie, con una geometria rettangolare e cilindrica, oltre a una versione da incasso, ultracompatta, per una totale integrazione al soffitto.



Le capotrasparenza è un optional prodotto d'importazione e non è possibile per alcuni modelli. Per informazioni sui prezzi e sui costi di installazione, visitate il sito www.ges.com.

- Les ampoules ne sont pas fournies avec le luminaire, ce qui permet d'installer différents types de sources lumineuses.
- Deux câbles et une prise sont fournis avec le produit, une ampoule ou deux dans certains cas.
- Toute cette famille est fabriquée en plâtre.
- La macchina non è inclusa nell'apparecchio per offrire la maggior possibilità in quanto alle fonti di luce da usare.
- I cavi, gli adesivi e i materiali necessari per l'installazione, tranne nei casi, due lampadine.
- Tutta la famiglia è fabbricata in gesso.
- La macchina per il gesso non è inclusa nel prezzo.



—Bento

Ce downlight linéaire high-tech est le fruit d'un long développement de LEDS C4 dans le but de proposer un produit alliant confort visuel élevé et performances optimales.

De conception étroite et allongée, il se compose d'une structure multicellulaire et de modules optiques individuels, selon laquelle chaque LED utilise un réflecteur spécifique, développé pour garantir un éclairage homogène et créer un effet lumière sombre. Il est conçu pour être installé dans des espaces modernes et actuels qui priment le confort et l'intégration, tels que bureaux, espaces publics d'hôtels, ou encore salles de conférence et d'exposition.

Questo Downlight lineal high-tech è frutto di un lungo sviluppo realizzato da LEDS C4, per ottenere un prodotto con elevato confort visivo e prestazioni ottimali.

Con un design piuttosto snello ed allungato, è formato da una struttura multi-cellulare e da singoli moduli ottici, in cui ogni LED utilizza un riflettore specifico, sviluppato per garantire un'illuminazione omogenea e creare un effetto dark light.

È stato progettato per essere utilizzato in spazi moderni e alla moda, dove il comfort e l'integrazione dovrebbero essere massimi, come uffici, aree comuni in alberghi, sale per conferenze e mostre.

Principaux atouts / Dati rilevanti

- La miniaturizzazione della concezione di un modello qui consente di proporre des luminaires de dimension très réduite sans renoncer aux meilleures prestations techniques ni à l'intégration totale des modèles dans l'espace. Ces petits bords lumineux aux connectiques ne subissent pas la flexion au montage, ce qui leur permet un réglage précis de l'axe de contrôle et de l'efficacité.
- L'effet Dark Light (lumière sombre) que produit Bento change lorsque la température ambiante diminue, d'où un allumage qui permet une intégration totale dans l'espace et qui agit la lumière.
- Versioni TW che permettono, sul mezzo di un sistema di controllo, di regolare la temperatura di colore del lampo perché le necessità della modalità dimming.
- Les options de contrôle Del Ready, utilisées avec l'accessoire Multicolor Control Ready, la zone Sol Active Twi et les technologies de commande par le biais de la technologie wireless, permettent l'installation d'une plateforme complète de contrôle et de gestion pour optimiser l'efficacité de l'installation.
- La miniaturizzazione è la tendenza del momento a offrire apparecchi di dimensioni molto ridotte, senza rinunciare alle migliori caratteristiche tecniche e alla totale integrazione di questi, nello spazio. Soluzioni di illuminazione compatte che non interferiscono con l'uso degli altri led, ma che offrono maggiore controllo ed efficienza.
- L'effetto Dark Light che Bento produce, ha origine quando la temperatura ambiente diminuisce, d'où l'accensione nella quale è possibile un'integrazione totale e che protegge la luce.
- Versioni TW che consentono, per mezzo di un sistema di controllo, di regolare la temperatura di colore in modo compatto ed in modo da soddisfare le esigenze dimming.
- Le opzioni di controllo Del Ready, insieme a l'accessorio Multicolor Control Ready, la zona Sol Active Twi e le tecnologie wireless, permettono l'installazione di una piattaforma di controllo e di gestione completa, ottenendo così l'ottimizzazione delle prestazioni dell'installazione.

Bento – Familles de la collection / Famiglie della collezione



Bento



UGR 10	CRI 90	DARK LIGHT	L80 B20 50000h	MULTI SIZE
-----------	-----------	---------------	-------------------	---------------

- Disponible en quatre versions linéaires et une version carrée.
 - 3 points lumineux
 - 6 points lumineux
 - 12 points lumineux
 - 18 points lumineux
 - 3x3 points lumineux
- Offre une lumière complètement homogène.
- UGR < 10.
- Effet Dark Light (lumière sombre).

- Disponibile in quattro versioni lineari e in una versione quadrata.
 - 3 punti di luce
 - 6 punti di luce
 - 12 punti di luce
 - 18 punti di luce
 - 3x3 punti di luce
 - Offre una luce completamente omogenea.
 - UGR < 10.
 - Effetto Dark Light.
-

Bento



Commande



50000
Lumens

5 Mètres



CONTRÔLE

AVEC COLLERETTE

TRIM



50000 Lumens

400



5 M

LED NICHIA

K	CRI	W	Red. lm	mA	UGR	IP	Ø
2700	80	30.0 max	2700	700 max	10	15	90-6382
			2700	700 max	<10	14	90-6384 - 14 - 14
			2700	700 max	<10	13	90-6386
			2700	700 max	<10	5	90-6383
3000	80	30.5 max	2900	700 max	<10	14	90-6305 - 14 - 14
			2900	700 max	10	13	90-6387
			2900	700 max	<10	15	90-6881
4000	80	30.5 max	2900	700 max	10	14	90-6882 - 14 - 14
			2900	700 max	10	13	90-6603

Ø 10 - 14

Ø 10 - 14

Ø 10 - 14

Ø 10 - 14

Ø 10 - 14

Ø 10 - 14

SANS COLLERETTE

TRIMLESS



500

50000 Lumens

400



LED NICHIA

K	CRI	W	Red. lm	mA	UGR	IP	Ø
2700	80	30.5 max	2900	700 max	<10	5	90-6382
			2900	700 max	<10	14	90-6354 - 14 - 14
			2900	700 max	10	13	90-6356
			2900	700 max	10	15	90-6353
3000	80	30.5 max	2900	700 max	10	14	90-6355 - 14 - 14
			2900	700 max	10	13	90-6357
			2900	700 max	10	15	90-6604
4000	80	30.0 max	2900	700 max	<10	14	90-6606 - 14 - 14
			2900	700 max	<10	13	90-6608

Ø 10 - 14

Ø 10 - 14

Ø 10 - 14

Ø 10 - 14

Ø 10 - 14

Ø 10 - 14



AVEC COLLERETTE TRIM



100



50

LED - CHIA

K	CRI	W	Real lm	mA	UGR	PC	PI
2700	90	10,3 max.	100	200 max.	<10	15	90-8380
			1070	200 max.	<10	30	90-8390 - 14 - 14
			1503	200 max.	<10	50	90-8392
3000	90	18,3 max.	1595	200 max.	<10	15	90-8388
			1570	200 max.	<10	30	90-8391 - 14 - 14
			1902	200 max.	<10	50	90-8393
4000	90	18,3 max.	1485	200 max.	<10	15	90-8697
			1474	200 max.	<10	30	90-8698 - 14 - 14
			1482	200 max.	<10	50	90-8699

ACC. 140	ACC. 140
100%	100%
100%	100%
100%	100%
100%	100%
100%	100%

SANS COLLERETTE TRIMLESS



100



50

LED - CHIA

K	CRI	W	Real lm	mA	UGR	PC	PI
2700	90	10,3 max.	100	200 max.	<10	15	90-8358
			1070	200 max.	<10	30	90-8360 - 14 - 14
			1503	200 max.	<10	50	90-8362
3000	90	10,3 max.	100	200 max.	<10	15	90-8359
			1070	200 max.	<10	30	90-8361 - 14 - 14
			1503	200 max.	<10	50	90-8363
4000	90	18,3 max.	1485	200 max.	<10	15	90-7002
			1474	200 max.	<10	30	90-7005 - 14 - 14
			1482	200 max.	<10	50	90-7006

ACC. 140	ACC. 140
100%	100%
100%	100%
100%	100%
100%	100%
100%	100%

Bento adjustable



UGR 10	AJUST ABLE	CRI 90	DARK LIGHT	L80 B20 50000h
-----------	---------------	-----------	---------------	-------------------

- Downlight orientable.
 - Option de lèche-mur.
 - Offre une lumière complètement homogène.
 - UGR < 10.
 - Effet Dark Light (lumière sombre).
 - Downlight regolabile.
 - Opzione wall washer.
 - Offre una luce completamente omogenea.
 - UGR < 10.
 - Effetto Dark Light.
-







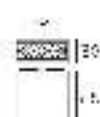
UGR 10	CRI 90	DARK LIGHT	L80 B20 50000h	MULTI SIZE
------------------	------------------	-----------------------------	--------------------------	-----------------------------

- Idéal pour les plafonds présentant des difficultés d'encastrement.
 - Structure disponible en deux coloris : blanc et noir.
 - Offre une lumière complètement homogène.
 - 3 degrés d'ouverture de la lentille :
 - 15°
 - 34°
 - 50°
 - UGR < 10.
 - Efecto Dark Light (lumière sombre).
- Ideale per soffitti con difficoltà di incasso.
 - Struttura disponibile in due finiture: bianco e nero.
 - Offre una luce completamente omogenea.
 - 3 gradi di apertura dell'obiettivo:
 - 15°
 - 34°
 - 50°
 - UGR < 10.
 - Effetto Dark Light.
-

Bento surface



4000K, 5000K, 6000K, 7000K, 8000K, 9000K, 10000K, 11000K, 12000K, 13000K, 14000K, 15000K, 16000K, 17000K, 18000K, 19000K, 20000K



LED R.C. 12

K	CRI	W	Real lm	mA	UGR	°	F3
3000	80	6.1 max	240	700 max	19	15°	15-7008
3000	80	6.1 max	240	700 max	19	24°	15-7099 - 14 - 60
3000	80	6.1 max	240	700 max	<19	50°	15-7100
3000	80	6.1 max	240	700 max	<19	5°	15-7101
3000	80	6.1 max	240	700 max	<19	34°	15-7161 - 14 - 60
3000	80	6.1 max	240	700 max	19	50°	15-7160
4000	80	6.1 max	240	700 max	19	15°	15-7184
4000	80	6.1 max	240	700 max	19	24°	15-7185 - 14 - 60
4000	80	6.1 max	240	700 max	<19	50°	15-7186

LED R.C. 12

CL OFF	15-2601
FLIGHT	15-2602
20°	15-2603
15°	15-2604

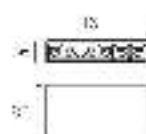
LED R.C. 12

LED R.C. 12 is a surface LED strip with a length of 12.5mm and a height of 20mm. It is available in various color temperatures and beam angles.

Bento surface

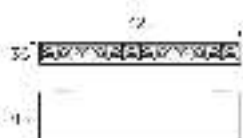


14 100
 14 100
 14 100
 14 100
 14 100
 14 100



LED NICHIA							
K	CRI	W	RealIm	UGR	PL		
2700	90	12.4	84	0	50°	15-7187	- 14 80 - MS
			227	10	54°	15-7188	
			337	13	50°	15-7189	
3000	90	12.4	310	0	50°	15-7190	- 14 80 - MS
			307	10	54°	15-7191	
			382	13	40°	15-7192	
3000	90	12.4	1034	0	10°	15-7193	- 14 80 - MS
			320	10	54°	15-7194	
			379	10	50°	15-7195	

MS 15-7190 12.4 12.4 14 14



LED NICHIA							
K	CRI	W	RealIm	UGR	PL		
2700	90	22.4	1722	0	10°	15-7196	- 14 80 - MS
			710	10	54°	15-7197	
			724	10	50°	15-7198	
3000	90	22.4	744	0	50°	15-7199	- 14 80 - MS
			715	10	54°	15-7200	
			1277	13	50°	15-7201	
3000	90	22.4	1315	0	50°	15-7202	- 14 80 - MS
			1390	10	54°	15-7203	
			1782	13	40°	15-7204	

MS 15-7196 22.4 22.4 14 14



UGR 10	IP 65	CRI 90	DARK LIGHT	L80 B20 50000h
-----------	----------	-----------	---------------	-------------------

- Degré de protection IP65.
 - Offre une lumière complètement homogène.
 - Option trimless pour une intégration maximale.
 - UGR < 10.
 - Efecto Dark Light (lumière sombre).
- Grado di protezione IP65.
 - Offre una luce completamente omogenea.
 - Opzione Trimless per la massima integrazione.
 - UGR < 10.
 - Effetto Dark Light.
-



■ LED



2000K 2700K 3000K 3500K 4000K 5000K

5000K

10000K

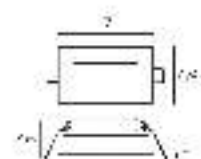
15000K

20000K

25000K

30000K

40000K



LED 1-C-A

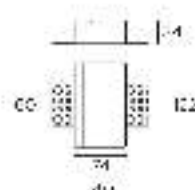
K	CRI	W	Real lm	mA	UGR	GR	☑
2700	21	0,1 watt	140	400mA	<10	15	90-7214
3000	21	0,1 watt	157	700mA	10	15	90-7215 - 14 - 80
3500	21	0,1 watt	172	700mA	10	50	90-7216
4000	21	0,1 watt	188	700mA	10	15	90-7217
5000	21	0,1 watt	207	700mA	10	34	90-7218 - 14 - 80
			222	700mA	<10	50	90-7219
4000	21	0,1 watt	238	400mA	<10	15	90-7220
5000	21	0,1 watt	257	400mA	<10	34	90-7221 - 14 - 80
			272	400mA	<10	50	90-7222

50 5000K 50000K

2000K 14

2000K	21-1000
10000K	21-1000
20000K	21-1000
30000K	21-1000
40000K	21-1000
50000K	21-1000

Non Inclus / Non Inklus



71-7522 - 14 - 00

Sans Led/without LED

50 5000K



LED 1-C-A


K	CRI	W	Real lm	mA	UGR	GR	☑
2700	21	0,2 watt	280	700mA	10	15	90-7223
3000	21	0,2 watt	307	400mA	<10	34	90-7224 - 14 - 80
3500	21	0,2 watt	332	400mA	<10	50	90-7225
4000	21	0,2 watt	347	400mA	10	15	90-7226
5000	21	0,2 watt	376	400mA	<10	34	90-7227 - 14 - 80
			391	700mA	<10	50	90-7228
4000	21	0,2 watt	436	400mA	10	15	90-7229
5000	21	0,2 watt	465	700mA	10	15	90-7230 - 14 - 80
			492	700mA	10	50	90-7231

50 5000K 50000K

2000K 14

2000K	21-1000
10000K	21-1000
20000K	21-1000
30000K	21-1000
40000K	21-1000
50000K	21-1000

Non Inclus / Non Inklus



71-7523 - 14 - 00

Sans Led/without LED

50 5000K



- Disponible en deux versions, à 1 et à 2 résiles :
 - 5 points lumineux
 - 2 points lumineux
- Intégration avec le rail à 48 V.
- Excellent contrôle optique.
- GR < 10.
- Disponible en version DALI.
- Effet Dark Light (Lumière sombre).

- Disponible en deux versions, à 1 et à 2 résiles :
 - 5 points lumineux
 - 2 points lumineux
- Intégration avec le rail à 48 V.
- Excellent contrôle optique.
- UGR < 10.
- Disponible en version DALI.
- Effet Dark Light.

Collection Basse tension / Collezione a bassa tensione

Disponibile in due versioni, a 1 e a 2 riserle:
○ 5 punti luminosi
○ 2 punti luminosi
Integrabile con il binario a 48 V.
Eccellente controllo ottico.
GR < 10.
Disponibile in versione DALI.
Effetto Dark Light (Lumière sombre).

Disponibile anche la gamma a tensione di 220-240 V a pag. 79.

Disponibile in due versioni, a 1 e a 2 riserle:
○ 5 punti luminosi
○ 2 punti luminosi
Integrabile con il binario a 48 V.
Eccellente controllo ottico.
UGR < 10.
Disponibile in versione DALI.
Effetto Dark Light.

Disponibile anche la gamma a tensione di 220-240 V a pag. 79.

Bento low voltage

■ 00

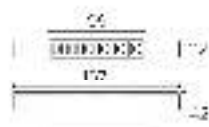


INFLVA AL740



15000
LUMEN

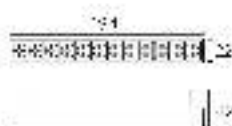
3000000



LED A C A

K	CR	W	Real im	
9000	80	3	804	27° 15-7886
9000	80	3	804	27° 15-7886

00 00-1
DA L4-
4800 1.4



LED A C A

K	CR	W	Real im	
9000	80	17	1085	27° 15-7888
9000	80	17	1085	27° 15-7888

00 00-1
DA L4-
4800 1.4





—Luno

La famille Luno se présente comme une gamme de downlights aux formes cylindriques y lignes pures. Cette collection offre trois versions qui permettent de multiples possibilités pour éclairer les grands espaces, notamment les auditoriums, salles de conférences, restaurants, ou halls d'hôtels.

La famiglia Luno si presenta come una gamma di faretti di forma cilindrica e linee pure. Questa collezione si offre in tre versioni che generano numerose possibilità di illuminare grandi spazi come un auditorium, sale conferenze, ristoranti o la hall di un hotel.

Principaux atouts / Dati rilevanti




- LED Samsung, 3 Step MacAdam et possibilité de choisir entre deux températures de couleur neutre (3000 K) et froide (4 000 K).
- Technologie développée pour optimiser et renforcer la qualité de la lumière, offrant une durée de vie utile de 50 000 heures.
- Existe en 4 diamètres différents : 400 mm, 600 mm, 900 mm ou 1 200 mm.
- Possibilités d'installation variées : en surface, encastrée ou en suspension.
- Versions TW qui permettent, au moyen d'un système de contrôle, de régler la température de couleur de façon ponctuelle ou de simuler la lumière naturelle.
- Diffuseur microprismatique qui permet d'obtenir un haut degré de confort visuel et versions avec diffuseur Opal qui offre un éclairage uniforme.

- LED Samsung, 3 Step MacAdam e possibilità di scegliere tra due temperature di colore neutro (3000K) e freddo (4000K).
- Tecnologia sviluppata per ottimizzare e migliorare la qualità della luce, offrendo una vita utile di 50.000 ore.
- Esiste in 4 diversi diametri: 400mm, 600mm, 900mm o 1.200mm.
- Versatilità nell'installazione: superficie, da incasso o sospensione.
- Versioni TW che consentono, per mezzo di un sistema di controllo, di regolare la temperatura di colore in modo tempestivo o simulare la luce naturale.
- Diffusore microprismatico che consente di raggiungere un elevato livello di comfort visivo e versioni con diffusore Opal, che offrono un'illuminazione uniforme.







— Finelight



Finelight est un luminaire technique, conçu pour éclairer de vastes espaces de façon uniforme et avec un haut degré de confort, dotant l'espace d'un éclairage doux et agréable.



























Finelight è un apparecchio tecnico, progettato per illuminare ampi spazi in modo uniforme e con un elevato grado di comfort, conferendo allo spazio un'illuminazione morbida e piacevole.


Principaux atouts / Dati rilevanti

- Formes simples et des géométries pour obtenir une parfaite homogénéité lumineuse.
- L'ensemble diffuseur opale et lame anti-éblouissement (shape, single parabolic) crée une solution d'éclairage confortable.
- Dans les environnements à faible lumière naturelle, l'option Tunable White permet de simuler la lumière du soleil en variant la température de couleur et la luminosité. Cela contribue à établir le bien-être naturel.
- Disponibilité d'une version avec capteur de luminosité, de présence et de température compatible intégré dans le luminaire. Compatible avec la solution Smart Light for Office.
- Grande efficacité lumineuse et rapport luminaire élevé.
- Compatibilité avec plafonds à profilé apparent, cache ou semi-cache (ces deux derniers à l'aide d'un accessoire d'installation).
- Forme semplice e design pulito per ottenere una perfetta omogeneità luminosa.
- L'insieme, composto da diffusore opale e lama anti-abbagliamento (shape, single parabolic) crea una soluzione di illuminazione confortevole.
- In ambienti con scarsa luce naturale, l'opzione Tunable White consente di simulare la luce solare, variando la temperatura di colore e la luminosità. Ne deriva la contribuzione a ripristinare il benessere naturale.
- Disponibilità di una versione con sensore di luminosità, di presenza e di temperatura, compatibile, integrato nell'apparecchio. Compatibile con la soluzione Smart Light for Office.
- Alta efficienza luminosa, con un elevato lm/w.
- Compatibilità con controsoffitti a vista, nascosti e semi-nascosti (questi ultimi due tramite accessorio di installazione).



www.contec.it | info@contec.it



LED


K	CRI	W	Real lm	UGR		
4000	80	30	3402	< 0	80-7835	14 - DS
4000	80	30	3402	< 0	80-7836	14 - DS
4000	80	30	3402	< 0	80-7840	14 - WR
4000	80	30	3402	< 0	80-8100	14 - WR
4000	80	30	3402	< 0	80-7839	14 - TW



 800000




DS	DA	2000000	500000
DS	DA OFF	2000000	500000
WR	DA	2000000	500000
WR	DA OFF	2000000	500000



LED

K	CRI	W	Real lm	UGR		
4000	80	30	3402	< 0	80-8001	14 - DS
4000	80	30	3402	< 0	80-8002	14 - DS
4000	80	30	3402	< 0	80-8003	14 - INT



 1200000



DS	DA	2000000	500000
DS	DA OFF	2000000	500000
WR	DA	2000000	500000

Non Inclusa / not included



71-7841 - 00 - 00

Accessorio per il sistema di illuminazione
a LED. Installare il sistema di illuminazione
a LED. Accessorio per il sistema di illuminazione
a LED. Installare il sistema di illuminazione
a LED.



80-7840-14-WR
80-8003-14-WR

Confezioni DS, UR integrati.
Confezioni DS, WR integrati.



— Ecofit



Principaux atouts / Dati rilevanti

Famille de panneaux hautement efficaces pensés pour s'intégrer dans les plafonds modulaires. Les dalles Ecofit offrent un éclairage de type général et homogène, idéal pour une utilisation dans les espaces de travail.

Famiglia di pannelli altamente efficienti progettati per essere integrati in soffitti modulari. I pannelli Ecofit offrono un'illuminazione generale ed omogenea, ideale per l'utilizzo negli spazi di lavoro.



400 mm x 400 mm /
400 mm x 400 mm a 16,5 mm



400 mm x 400 mm /
400 mm x 400 mm

400 mm x 400 mm /
400 mm x 400 mm



400 mm x 400 mm /
400 mm x 400 mm



— Multidir Evo

Multidir Evo est une famille de type cardan très polyvalente, au format moyen et grand, qui est dotée d'un flux lumineux élevé parfait pour éclairer espaces commerciaux, musées et restaurants. Orientables à $\pm 40^\circ$, ces luminaires peuvent être installés en surface ou encastrés, associés à deux ou trois modules supplémentaires pour les doter d'une énorme flexibilité et commodité d'éclairage.

Multidir Evo è una famiglia tipo cardan, molto versatile, di medie e grandi dimensioni, con un flusso luminoso elevato, perfetta per illuminare spazi commerciali, musei e ristoranti. Regolabile $\pm 40^\circ$, può essere installata su superficie o ad incasso, e la sua combinazione con due o tre moduli gli conferisce un'enorme flessibilità e comfort, quando illuminata.

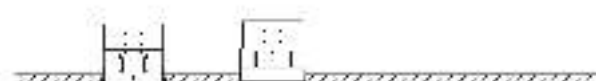
Principaux atouts / Dati rilevanti



- Système LED CREE ou lampe interchangeable de type GU10, G53 et GU5.3
- La source lumineuse dispose de 2 Step MacAdam.
- Haute reproduction des couleurs dans les espaces et produits dotés d'un CRI 80 – CRI 90.
- Flexibilité d'orientation ($\pm 40^\circ$) garantissant l'éclairage de n'importe quel objet par le faisceau lumineux.
- Option d'installation en surface ou encastrée, avec ou sans cadre.
- Sistema Led Cree o lampadina intercambiabile tipo GU10, G53 e GU5.3.
- La sorgente luminosa indica 2 Step MacAdam. Elevata riproduzione di colori in spazi e prodotti con un CRI 80 - CRI 90.
- Flessibilità di orientamento ($\pm 40^\circ$) assicurando che il raggio di luce raggiunga qualsiasi oggetto. Possibilità di installazione in superficie o ad incasso, con o senza cornice.

Multidir Evo L

Single



TRIM	TRIMLESS	SURFACE
AF11	AF14	AF24
82x110	100x110	100x110
T 80x100	T 80x100	T 80x100

Double

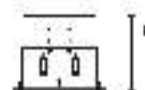


TRIM	TRIMLESS	SURFACE
AF12	AF15	AF25
82x110	100x110	100x110
T 80x100	T 80x100	T 80x100

ACCESSOIRES

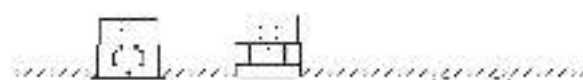


45 x 35 mm



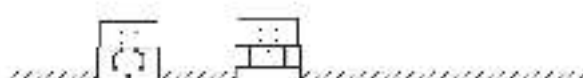
240x90x30 mm	H= 20 mm
240	H= 120 mm
240	H= 150 mm

Single



ØIM	Hx V (E55)	ØII (E90)
AF17	AF21	AF27
127 x 127	107 x 107	127 x 130
114 x 114	102 x 102	117 x 117

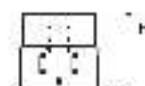
Double



ØIM	Hx V (E55)	ØII (E90)
AF18	AF22	AF28
152 x 152	142 x 142	172 x 150
139 x 139	137 x 137	157 x 147



1000 x 1000



9,50 x 6,10	H= 120mm
1170	H= 210mm
1170	H= 300mm

Multidir Evo L Single Trim



4000K 5 4000K TO 6500K 10000K 1750 4000K **50000** 0.8 Max/Min **LED** CREE



MODÈLE
AF11

AF11 —

BOUCHE DE ENCASTRE
AVEC OMBRE
SÉRIE MULTIDIR
EVO L SINGLE TRIM

11000K 11000K

PUISANCE
W (WATT)

REFLECTEUR

ANGLE
S (DEGRÉ)

ALIMENTATION
DE MONTAGE

FINIR
FINISH

PUISANCE	REFLECTEUR	ANGLE	ALIMENTATION	FINIR
18	W8	S2	BB	14
	W9	M1		34
	X8	M3		60
25	W8	S2	BB	
	W9	M1		
	X8	M3		
3P	W8	S2	BB	
	W9	M1		
	X8	M3		
4P	W8	S2	BB	
	W9	M1		
	X8	M3		
AA	G1	NA	BU	
AA	G5	NA	BU	

50000 F632

Exemple d'élaboration d'une référence
Ceci n'est pas une référence

AF11-18W8S2BB14

Structure / Structure

Accessoires non inclus / Accessoires non inclus



71-2948 - 14 - 00
N3
G0

11000K 11000K



71-5862-00-00

Lif uson rétractable
Lif uson rétractable

11000K 11000K



ACT-8100-60-00

Panneau en nid d'abeille
Pannello a nido d'ape

11000K 11000K

Multidir Evo L Single Irradiance



MONOPOINT AL BLANC NOIR NEPC POUR POINT D'ACCROCHE 20 25 30 35 40 45 50 55 60 65 70 75 80 85 90 95 100 110 120 130 140 150 160 170 180 190 200 210 220 230 240 250 260 270 280 290 300 310 320 330 340 350 360 370 380 390 400 410 420 430 440 450 460 470 480 490 500 510 520 530 540 550 560 570 580 590 600 610 620 630 640 650 660 670 680 690 700 710 720 730 740 750 760 770 780 790 800 810 820 830 840 850 860 870 880 890 900 910 920 930 940 950 960 970 980 990 1000

MODÈLE / MODEL	PUISSANCE / WATTAGE	KELVIN / OR	ANGLE D'OUVERTURE	ALIMENTATION ALIMENTATION	FINITION / FINISH				
 <p>AF14 —</p> <p>MONDPOINT / ENCASTRÉ / SANS CÂBLE / ENCLICHÉ / NOIR NEPC / POINT D'ACCROCHE</p> <p>56x56 / 140x56</p>	18 ^{18W}	W8 2700K / 2700K (10000H) / 2700K (10000H)	S2 ^{12°}	BB ^{ACC}	14  60 				
						W9 3000K / 3000K (10000H) / 3000K (10000H)	M1 ^{25°}		
						X8 4000K / 4000K (10000H) / 4000K (10000H)	M3 ^{35°}		
		25 ^{25W}	W8 2700K / 2700K (10000H) / 2700K (10000H)	S2 ^{12°}		BB ^{ACC}	14  60 		
								W9 3000K / 3000K (10000H) / 3000K (10000H)	M1 ^{25°}
								X8 4000K / 4000K (10000H) / 4000K (10000H)	M3 ^{35°}
		3P ^{30W}	W8 2700K / 2700K (10000H) / 2700K (10000H)	S2 ^{12°}		BB ^{ACC}	14  60 		
								W9 3000K / 3000K (10000H) / 3000K (10000H)	M1 ^{25°}
								X8 4000K / 4000K (10000H) / 4000K (10000H)	M3 ^{35°}
	4P ^{40W}	W8 2700K / 2700K (10000H) / 2700K (10000H)	S2 ^{12°}	BB ^{ACC}	14  60 				
						W9 3000K / 3000K (10000H) / 3000K (10000H)	M1 ^{25°}		
						X8 4000K / 4000K (10000H) / 4000K (10000H)	M3 ^{35°}		
	AA ^{60W}	G1	NA	BU					
	AA ^{15W}	G5	NA	BU					

ACC 2892

Exemple d'élaboration d'une référence
Essentiel de structure et de finition

AF14-18W8S2BB14

Structure / Structure

Accessoires non inclus / Accessories non included



71-2561-14-00
60

71-2561-14-00



71-9892-00-00
18W8S2BB14

71-9892-00-00




















ACC-9100-60-00
Accessoire de structure et de finition

ACC-9100-60-00

Multidir Evo L Double Trim



14 BLANC 34 GRIS 60 NOIR 1733 1734 1735 1736 1737 1738 1739 1740 1741 1742 1743 1744 1745 1746 1747 1748 1749 1750 1751 1752 1753 1754 1755 1756 1757 1758 1759 1760 1761 1762 1763 1764 1765 1766 1767 1768 1769 1770 1771 1772 1773 1774 1775 1776 1777 1778 1779 1780 1781 1782 1783 1784 1785 1786 1787 1788 1789 1790 1791 1792 1793 1794 1795 1796 1797 1798 1799 1800 1801 1802 1803 1804 1805 1806 1807 1808 1809 1810 1811 1812 1813 1814 1815 1816 1817 1818 1819 1820 1821 1822 1823 1824 1825 1826 1827 1828 1829 1830 1831 1832 1833 1834 1835 1836 1837 1838 1839 1840 1841 1842 1843 1844 1845 1846 1847 1848 1849 1850 1851 1852 1853 1854 1855 1856 1857 1858 1859 1860 1861 1862 1863 1864 1865 1866 1867 1868 1869 1870 1871 1872 1873 1874 1875 1876 1877 1878 1879 1880 1881 1882 1883 1884 1885 1886 1887 1888 1889 1890 1891 1892 1893 1894 1895 1896 1897 1898 1899 1900

MODÈLE / MODEL	PUISSANCE / WATTAGE	KELVIN / ORI	ANGLE / ANGLE	ALIMENTATION / ALIMENTATION	FINITION / FINISH
 <p>AF12 - BIPONT/ENCASTRÉ / AMBICOLORE 30 T/07/PC/BS/07 05M/07/10/CE 30x120x100 - 110/24V/50</p>	18 2x18W	W8 4000K/2700K 2x18W/24V/50	S2 2°	BB  0-10V ON/OFF PHASE CUT 100% DIM. DIM. 0-10V/0-100% DALI	14  34  60 
		W9 4000K/2700K 2x18W/24V/50	M1 15°		
		X8 4000K/2700K 2x18W/24V/50	M3 30°		
	25 2x25W	W8 4000K/2700K 2x25W/24V/50	S2 2°	BB  0-10V ON/OFF PHASE CUT 100% DIM. DIM. 0-10V/0-100% DALI	14  34  60 
		W9 4000K/2700K 2x25W/24V/50	M1 15°		
		X8 4000K/2700K 2x25W/24V/50	M3 30°		
	3P 2x30W	W8 4000K/2700K 2x30W/24V/50	S2 2°	BB  0-10V ON/OFF PHASE CUT 100% DIM. DIM. 0-10V/0-100% DALI	14  34  60 
		W9 4000K/2700K 2x30W/24V/50	M1 15°		
		X8 4000K/2700K 2x30W/24V/50	M3 30°		
4P 2x40W	W8 4000K/2700K 2x40W/24V/50	S2 2°	BB  0-10V ON/OFF PHASE CUT 100% DIM. DIM. 0-10V/0-100% DALI	14  34  60 	
	W9 4000K/2700K 2x40W/24V/50	M1 15°			
	X8 4000K/2700K 2x40W/24V/50	M3 30°			
AA 6U/3	G1	NA	BU		
AA 1U/1	G5	NA	BU		

 1582

Exemple d'élaboration d'une référence
Composé des numéros codés :

AF12-18W8S2BB14

Structure / Structure

Accessoires non inclus / Accessories not included



71-2000 - 14 - 00
M3
60

324163 



71-8882-00-00
Bifluorure d'hydrogène
Bifluorure d'hydrogène

1000000000



ACT-6180-00-00
Faisceau d'anneaux
Faisceau d'anneaux

1000000000

Multidir Evo L Single Surface



4000K - 4000K | 18W - 18W | 180° - 180° | IP55 | 40° - 40° | 1500lm | 2 Max Power | LED | TDRP | CONTROL | DIMM



MODÈLE
SÉRIE

AF24 -

MONOPOINT /
SURFACE
31-00-00
SURFACE
70-170 - 150

POUISSANCE WATTAGE	COULEUR	ANGLE DEGRÉS	ALIMENTATION COMPLÉMENT	ÉMISSION TEMPERATURE	
18 ^{18W}	WB 31-00-00 150°-170°	S2 ^{24°}	BB ^{80°} ACT S1-00-00 70-170 S1-00-00 70-170 S1-00-00 70-170 S1-00-00 70-170	14	
	W9 31-00-00 150°-170°	M1 ^{24°}			60
	X8 31-00-00 150°-170°	M3 ^{24°}			
25 ^{25W}	WB 31-00-00 150°-170°	S2 ^{24°}	BB ^{80°}		
	W9 31-00-00 150°-170°	M1 ^{24°}			
	X8 31-00-00 150°-170°	M3 ^{24°}			
AA ^{30W}	G1	NA	BU		
AA ^{40W}	G5	NA	BU		

Exemple d'élaboration d'une référence
Exemple à partir des données

AF24-18V8S2BB14

Structure / Structure



71-3853 - 14 - 00
60

18W-20°-180°

Accessoires non inclus / Accessories not included



71-6662-00-00 Unif. pour la surface
Unif. pour la surface

180°-24°-180°



ACT-9180-60-00 Panneau d'alimentation
Panneau d'alimentation

180°-180°-180°

Multidir Evo L Double Surface



BLANC NOIR IP20 140° 3000K 2400lm LED IPCC

MODÈLE / MODEL	PUISSANCE / POWER	KE.VIN / CRI	ANGLE / ANGLE	ALIMENTATION / ALIMENTATION	RANTON / RANTON
AF25 — BIPONT / SURFACE COPRIE / SUPERFICIE 24x124x120	18	WB 4000K / 15.80 24x124x120	S2 14°	BB 300 30V 140-110 140-110 60-110 / 140-110 60-110 / 140-110	14
		W9 4000K / 15.80 24x124x120	M1 24°		60
		X8 4000K / 15.80 24x124x120	M3 34°		
	25	WB 4000K / 15.80 24x124x120	S2 14°	BB 300 30V 140-110 140-110 60-110 / 140-110 60-110 / 140-110	
		W9 4000K / 15.80 24x124x120	M1 24°		
		X8 4000K / 15.80 24x124x120	M3 34°		
AA 14°	G1	NA	BU		
AA 34°	G5	NA	BU		

Exemple d'élaboration d'une référence
 Exemple de construction du modèle

AF25-18V8S2BB14

Structure / Struttura

Accessoires non inclus / Accessori non inclusi



71-6864-14-00
60

230x170 210



71-6662-00-00 Diffusore doppio
 Diffusore cilindrico

100x110x60



ACT-9180-60-00 Pennello di protezione
 Pennello a video tipo

100x110x60

Multidir Evo S Double Surface



BOITIER ALU | 01447 | PO (H=14, L=14, P=14) | 1500-1600 LUM | 2 Modèles | LED CALL | P.040

MODÈLE / MODEL	PUISSANCE / WATTAGE	KELVIN / ORI	ANGLE / AI-BO	ALIMENTATION / ALIMENTATION-E	RINTON / R-ITL-E
 AF28 — BIPONT / BIPONT DOUBLE SURFACE / DOUBLE SURFACE 1500-1600 LUM	P7 7W	V8 2700K / CR 80 2x 3,5W x 1287	M1 27°	BB 60° ON OFF 1-20-100 0-10-100-100 V8	14
		W8 4000K / CR 80 2x 3,5W x 1287	M3 33°		60
			F2 43°		
	13 13W	V8 2700K / CR 80 2x 7,0W x 1287	M1 27°	BB 60° ON OFF 1-20-100 0-10-100-100 DALI	
		W8 4000K / CR 80 2x 7,0W x 1287	M3 33°		
			F2 43°		
AA 40W	G1	NA	BU		
AA 50W	G3	NA	BU		

800 1442

Exemple d'élaboration d'une référence
 Multiple construction évolutif

AF28-P7V8M1BB14

Structure / Structure



71-5861 - 14 - 00
80

1500-1600 LUM



Projet/ Progetto: Mercedes Benz
Emplacement / Luogo: Les Caraïbes/ I Caribi

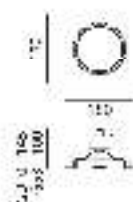


Multidir



10000 80741 10000 10000

AVEC COLLERETTE TRIM




358 : 3010

Source W

Classe 20 ans 2000

Classe 100 mm

DM-0061 - 14 N3 - 00



358 : 3010

Source W

Classe 20 ans 2000

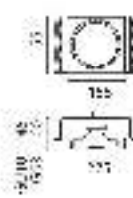
Classe 100 mm

DM-0062 - 14 N3 - 00

Multidir Trimless



SANS COLLERETTE TRIMLESS



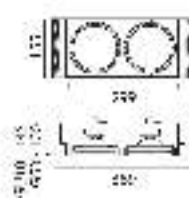
358 : 3010

Source W

Classe 100 mm 2000

Classe 20 ans

DM-0061 - 14 R3 - 00



358 : 3010

Source W

Classe 20 ans 2000

Classe 100 mm

DM-0062 - 14 R3 - 00

Multidir




WU-19 | ST-2... < 123 140

AVEC COLLERETTE TRIM



005.00901	005.00118	max.H=55mm
W	40	
230V AC	120AC	40 DM-0053 - 14 M3 - 00
		110x10 0.25mm 10
		AK 1901

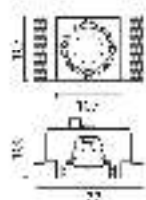


005.00901	005.00118	max.H=55mm
W	40	
230V AC	120AC	40 DM-0054 - 14 M3 - 00
		200x10 0.25mm 10
		AK 1901

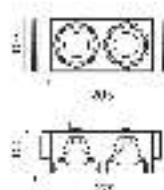
Multidir Trimless



SANS COLLERETTE TRIMLESS









005.00901	005.00118	max.H=55mm
W	40	
230V AC	120AC	40 DM-0093 - 14 60 - 00
		100x100 0.25mm 19
		AK 1901



005.00901	005.00118	max.H=55mm
W	40	
230V AC	120AC	40 DM-0094 - 14 60 - 00
		100x100 0.25mm 19
		AK 1901

— Suspensions Sospensioni

	TEA	15
		
	N VELA LOW VOLTAGE	240
	N PIKTO LOW VOLTAGE	40
	N VENETO LOW VOLTAGE	40
	LUNO PENDANT	15



Principaux atouts / Dati rilevanti

Luminaire de suspension en forme de cloche. Réalisé en aluminium, il offre un halo de lumière homogène idéal pour éclairer de vastes espaces polyvalents.

Apparecchio a sospensione con estetica forma a campana. Realizzato in alluminio, offre un alone di luce omogeneo, ideale per illuminare ampi spazi polivalenti.

- Système LED GR1 - 5 flux Luminaire équilibré à 100 lm/ft² à 2000 m et à 120 cm.
- La durée de vie utile de la LED est de 50 000 h.
- Grande longueur de câble de suspension de 250 cm à 3 m/0,2 m.
- Grâce à un accessoire connecteur, ce luminaire peut être installé à l'aide d'un plateau ou d'un rail.

- Sistema a Led GR1 con 5 flussi Lumineo bilanciato a 100 lm/ft² a 20 m e a 120 cm.
- La vita utile del LED è di 50.000 ore.
- Grande lunghezza del cavo di sospensione da 250 cm a 3 m/0,2 m.
- Grazie ad un accessorio connettore, il passera installato tramite una piastrina o montato su un filo.

Pek



0007047 AL



000007
Det. Bot.

000007
MicaAdam

000007
LED LGP



000007
LED LGP

000007
RMS



000007
LED LGP

LED CDR

K	CRI	W	Real lm	UGR				
3000	80	14,0	1114	0	00-4841	- 14	60	- 00
3000	80	42	4135	0,19	00-4847	- 14	60	- 00
3000	90	42	3347	0,18	00-4853	- 14	60	- 00
4000	90	14,0	1512	0,2	00-4844	- 14	60	- 00
4000	90	42	4705	0,22	00-4850	- 14	60	- 00

000007 AL

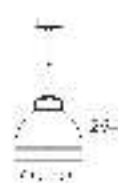
000007 AL

0007047 AL



000007
LED LGP

000007
RMS



000007
LED LGP

E27

W

000007
00-6882 - 14 60 - 00

Non Inclusi 2 bot. 14x14

000007
71-2232 - 14 - 14
60 - 60



000007
00-6882 - 14
60 - 60

— Vela low voltage



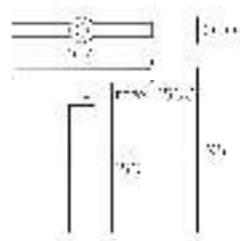
- Suspension magnétique et réglable
- Intégration avec les rails 40 V
- Disponible en version 24
- Disponible dans les finitions essence
- Facile à installer et réglable et réglable
- Intégration aux rails 40 V
- Disponible en version 24
- Disponible dans les finitions essence



Vela low voltage



00 01 04
 2.1 2.1 2.1
 2.1 2.1 2.1



R	CRI	W	Real Im	Φ	00-7341	00	00
7300	90	3.1	190	120	00-7341	00	00
8000	90	3.1	190	120	00-7342	04	04

00 04 01
 04 04 01
 04 04 01



Collection Base tenelon / Collezione a bassa tensione

Modèle et finitions disponibles, consultez page 249 ou page 250. Les modèles de base tenelon sont disponibles en plusieurs variantes, pour une installation simple, rapide et satisfaisante.

Modeli e finizioni in gamma, consultate le pagine 249 e 250.

Señal e finalidades de la serie, consulte el FDS de esta colección en la página 249 o en la página 250. El modelo de base tenelon está disponible en varias variantes para una instalación sencilla y satisfactoria.

Señal e finalidades de la serie, consulte el FDS de esta colección.

— Appliques / Plafonniers

Lampade da parete / Plafoniere

	MAI	50
	EST	260
	RACI	250
	DEKTO SURFACE	100
	FLAY DEKTO SURFACE	100
	ATOM SURFACE	28
	LUNA	11
	MULTI EVO	20
	GE8	9




— Maai

Fruit de la collaboration entre summalab et LEDS C4, Maai est une applique polyvalente à la structure légère et équilibrée, qui s'adapte facilement à n'importe quel espace. Fusion parfaite entre esthétique et technologie, Maai conjugue deux diffuseurs, un intérieur microgravé pour plus d'uniformité, et un extérieur sous forme de microvertex pour un confort visuel optimal. Grâce à son axe excentrique et réglable sur 350°, ce modèle permet d'éclairer n'importe quel endroit de la pièce, quel que soit son lieu d'installation.

Dalla collaborazione tra summalab e LEDS C4 nasce Maai, una lampada da parete versatile con una struttura bilanciata, facilmente adattabile a qualsiasi spazio. Maai è la fusione perfetta tra estetica e tecnologia, dove si combinano due diffusori, uno interno micro-inciso, per massimizzare l'uniformità della luce, e uno esterno in micro-vertici, che offre un ottimo comfort visivo.

Grazie al suo eccentrico e regolabile asse di 350°, permette di illuminare qualsiasi punto della stanza, qualunque sia il suo punto di installazione.

Principaux atouts / Dati rilevanti



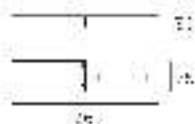
Le double diffuseur garantit une uniformité totale et un grand confort visuel. Le double diffuseur garantit une uniformité totale et un grand confort visuel.

Il doppio diffusore garantisce un'uniformità assoluta e un gran confort visivo.

Maai



Home DC LED MHA IPX DC 50000 L50 B20 112x105mm 35W



LED SAMPLING							
K	CRI	W	Real lm				
		F	871	05-8399	- 14 -	DU	DU
440	80	24,0	944	05-8408	- 14 -	DU	DS
		F	871	05-8405	- 14 -	DU	DU
440	80	24,0	944	05-8411	- 14 -	DU	DS
		DU	144-3	140-24-3	14-20-3		
		DU	34-3	140-24-3	14-20-3		
		DS	34-3	136-24-3	13-20-3		



Baco

114 10



201004 2175

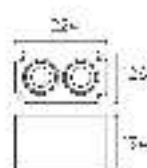


905.9

W

100 max. DM-1160 - 14 60 - 00

▲ 4000K 100lm/100W 220-240V 60-120Hz




905.9

W

2x500max. DM-1151 - 14 60 - 00

▲ 4000K 100lm/100W 220-240V 60-120Hz

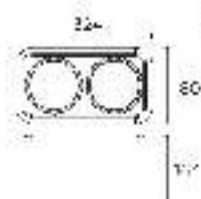


905 CR-111

W

100 max. DM-1100 - 14 60 - 00

▲ 4000K 100lm/100W 220-240V 60-120Hz



905 CR-111

W

1x75 max. DM-1101 - 14 60 - 00

▲ 4000K 100lm/100W 220-240V 60-120Hz

W

2x75 max. 90-3660 - 14 60 - 00

▲ 4000K 100lm/100W 220-240V 60-120Hz

Dispositivo compatível com lâmpadas LED E23
Compatível com lâmpadas com base E23 E27

W

15 max. 90-3548 - 14 60 - 00

▲ 4000K 100lm/100W 220-240V 60-120Hz

Dispositivo compatível com lâmpadas LED E23
Compatível com lâmpadas com base E23 E27

W

2x15 max. 90-3547 - 14 60 - 00

▲ 4000K 100lm/100W 220-240V 60-120Hz

Dispositivo compatível com lâmpadas LED E23
Compatível com lâmpadas com base E23 E27

Non Inclus / Non Incluid

POUR CODE / PER CÓDIGO



K - suspensão + 1 cabeça de suspensão
K - suspensão + 1 cabeça de suspensão

DM-1133
90-3548

ACT-9044 - 14 60 - 00

K - suspensão + 2 cabeças de suspensão + 2
K - suspensão + 2 cabeças de suspensão

DM-1131
90-3547

ACT-9045 - 14 60 - 00



versões de decoração disponíveis
versões de decoração para lâmpadas disponíveis

— Exit



Principaux atouts / Dati rilevanti

Exit est une famille de downlights cylindriques dotés d'une technologie intérieure de pointe. Avec ses différents accessoires, cette vaste gamme d'unités optiques et lentilles facilite divers types d'installation, ce qui permet à cette pièce polyvalente d'éclairer des éléments et espaces aux besoins spéciaux et variés.

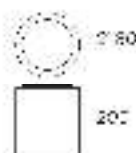
Exit è una famiglia di downlight cilindrici con tecnologia interna all'avanguardia. Una vasta gamma di ottiche ed obiettivi che, insieme ai diversi accessori, facilitano diversi tipi di installazione e lo rendono un pezzo versatile dando la possibilità di illuminare elementi e spazi secondo le esigenze più speciali.

- Spettro di CRI > 90 - 5.000 lumens (da 2.000 a 9.000 lm) in 2 Step MacAdam.
- Haute reproduction des couleurs dans les espaces et produits colorés (CRI 90 - CRI 95).
- Éblouissement minimum et confort visuel élevé grâce à un UGR inférieur à 19.
- Option on/off et/ou par réglage DALI.
- Grande variété d'accessoires facilitant de nombreuses combinaisons d'installation: en surface avec fixation directe au plafond et en suspension à l'aide d'un plafonnier ou d'un rail.
- Spettro di CRI > 90 - 5.000 lumens (da 2.000 a 9.000 lm) in 2 Step MacAdam.
- Elevata riproduzione di colori in spazi e prodotti colorati (CRI 90 - CRI 95).
- Abbagliamento minimo ed elevato comfort visivo grazie ad un UGR inferiore a 19.
- Gestione on/off e tramite regolazione DALI.
- Ampia varietà di accessori che facilitano molte diverse combinazioni di installazione: da superficie con fissaggio diretto al soffitto. Disponibile anche in versione sospesa, a plafonniera o su binario.

Exit



14 80
 14 80 14 80 14 80 14 80 14 80 14 80



LED Class

K	CR	W	Beam (m)	lm	lm	lm	lm	lm	lm
3000	80	250	200	170	90-3208	14	80	DU	DU
3000	80	250	200	400	90-3210	14	80	DU	DU
3000	80	350	170	170	90-3528	14	80	DU	DU
3000	80	350	200	400	90-3530	14	80	DU	DU
4000	80	250	200	170	90-3209	14	80	DU	DU
4000	80	250	200	400	90-3211	14	80	DU	DU

DU On/Off 100-240V 50-60Hz
 DU 4-100mm de dia 200mm 100-240V 50-60Hz

Non inclus / Not included



71-3223 - 14 - 80 - 00



Cama x 1400
 Cama conector 71-3651 - 60 - 00

— In



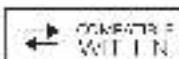
Principaux atouts / Dati rilevanti

In est un système retrofit professionnel très efficace qui offre une durée de vie utile largement supérieure à celle d'une ampoule LED classique. De petite dimension, ce luminaire est idéal dans les faux plafonds de faible hauteur.

In é un sistema di retrofit professionale altamente efficiente con una durata di vita molto superiore a una lampada a LED convenzionale. Di piccole dimensioni, il suo utilizzo é ottimale nei controsoffitti di bassa altezza.

- Trois modèles aux puissances et flux lumineux variés (entre 6/9/11 et 1/24/30 W).
- Lentilles à faisceaux concentrés (24°) ou diffus (60°) pour l'éclairage général.
- Driver dimant avec possibilité de choisir le protocole de réglage désiré.
- Système optique LED compatible avec le Dimo, Multi Dim, Color Mix.

- Diversi modelli con diverse potenze e flussi luminosi (tra 6/9/11 e 1/24/30 W).
- Ottica con fascio concentrato (24°) e diffuso (60°) per illuminazione generale.
- Driver remoto con la possibilità di scegliere il protocollo di regolazione desiderato.
- Sistema ottico LED compatibile con Dimo, Multi Dim, Color Mix.



Dimo
7-128



Multi Dim S
7-27








Geo
D-120



Split
7-588

— Signalisation Segnaletica

	PASO	171
	DCT	206
	RIT	214
	SECRET	247
	B.I.E.	187
	OKM	207



— Paso

Paso est une collection de signalisation intérieure qui offre un vaste éventail d'effets de lumière. Elle arbore un design élégant et minimaliste qui fait la part belle à la lumière. Conçue pour éclairer les couloirs, escaliers ou zones de passage.

Paso è una collezione di segnaletica da interni che offre un'ampia varietà di effetti di luce. Con un design elegante e minimalista concede il massimo risalto alla luce. Progettato per illuminare corridoi, scale o aree di transito.

Principaux atouts / Dati rilevanti


- Diversité d'effets de lumière.
 - Profondeur d'encastrement minimale.
 - Dimension réduite pour une intégration architecturale maximale.
- Diversità di effetti di luce.
 - Profondità minima d'incasso.
 - Dimensioni ridotte, per la massima integrazione architettonica.



Distance d'encastrement réduite.

Distanza di incasso, ridotta.

Paso N




BIENVENIDA | ONOFF | PUL | Max | 100 | 55555 | 3.0000000 |



LED 0824M						
K	CRI	W	Real lm	mA	PC	
8000	90	1	8	340max	55-8024	- 14 - 00

100% 100% 100% 100% 100% 100%

LED 0824M	
14400	7.4877
4.04.2.1	7.4858
1100.883	7.4845
11.100	7.4790
4.0.4.4	7.4770
PC 100%	



LED 0825M						
K	CRI	W	Real lm	mA	PC	
8000	90	1	8	340max	55-8025	- N3 - 00

100% 100% 100% 100% 100% 100%

LED 0825M	
14400	7.4877
4.04.2.1	7.4858
1100.883	7.4845
11.100	7.4790
4.0.4.4	7.4770
PC 100%	



LED 0826M						
K	CRI	W	Real lm	mA	PC	
8000	90	1	25	350max	55-8026	14 - 00

100% 100% 100% 100% 100% 100%

LED 0826M	
21600	7.4877
31.000	7.4877
7948.007	7.4828
1100.883	7.4870
11.100	7.4828
4.0.4.4	7.4808
PC 100%	



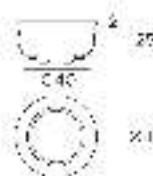

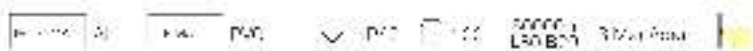
LED 0827M						
K	CRI	W	Real lm	mA	PC	
8000	90	1	40	350max	55-8027	N3 - 00

100% 100% 100% 100% 100% 100%

LED 0827M	
21600	7.4877
31.000	7.4877
7948.007	7.4828
1100.883	7.4870
11.100	7.4828
4.0.4.4	7.4808
PC 100%	



Paso N



173 CDM-TM

K	CRI	W	Real lm	mA	4K
5000	80	1	17	550 max.	55-8028 - N3 - 00

173 20° 60° 120° 180°

Beam	Angle	Real lm
0° OFF	0°	9.77
Beam 1	0°	4.99
Beam 2	0°	4.99
Beam 3	0°	4.99





173 CDM-TM

K	CRI	W	Real lm	mA	4K
5000	80	1	2	550 max.	55-8029 - 14 - 00

173 20° 60° 120° 180°

Beam	Angle	Real lm
0° OFF	0°	9.77
Beam 1	0°	4.99
Beam 2	0°	4.99
Beam 3	0°	4.99





LED CRCE

K	CRI	W	Real lm	mA	25
3000	90	10.5W	450lm	350mA	05 1204 14 00

100% LED 450lm



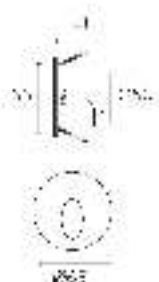
LED CRCE

K	CRI	W	Real lm	mA	25
3000	90	10.5W	450lm	350mA	05 2004 14 00

100% LED 450lm

Model	Accessories	✓
14-011	14-010	X
14-007 (RST)	14-010	X
011	14-010	X
LED 7 Accessories		
14-011	14-010	X
PC 1002		


Step



LED LINEA

K	CRI	W	Real lm
3000	90	3.8W	67

100% LED 67lm
220-240V 50-60Hz



LED LINEA

K	CRI	W	Real lm
3000	90	3.8W	67

100% LED 67lm
220-240V 50-60Hz

Incluso / Incluso



Uso in presenza del so
Occasionale incluso.

— Systèmes d'éclairage linéaires/ Sistemi lineari d'illuminazione

	13 IMMERSION	17
	14 TAGLIOILLUCE	228
	15 LINEA	278



— Infinite Pro

INFINITE PRO représente un progrès inédit dans l'éclairage linéaire. Séparer la structure et le noyau nous permet d'optimiser chaque élément et de doter cette famille d'une modularité encore jamais vue dans un luminaire linéaire. Grâce à cette modularité, le designer peut choisir parmi l'une des 4 installations possibles, dans 5 finitions, puis les combiner avec l'un des 8 noyaux disponibles, assortis à un éventail de diffuseurs, puissances et longueurs... Le tout pour une liberté totale du designer ou de l'architecte dans la configuration de son luminaire.

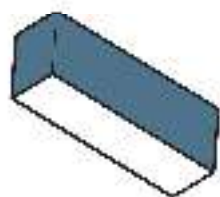
INFINITE PRO rappresenta un progresso senza precedenti nell'illuminazione lineare dove la struttura e il modulo si separano per permettere di ottimizzare ogni elemento e fornire alla famiglia una modularità mai vista prima, in un apparecchio lineare. Questa modularità consente al progettista di scegliere tra una delle 4 possibili installazioni, in 5 finiture, oltre a poterle combinare con uno degli 8 possibili moduli, scegliendo tra diverse potenze, diffusori, lunghezze, etc. Questo elemento permette una totale libertà al progettista o all'architetto nel configurare il pezzo, secondo le necessità del momento.

Principaux atouts / Dati rilevanti



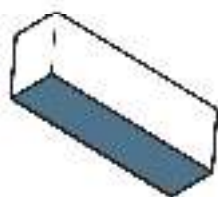
HEXA-CELL UGR<10

**LUMINAIRE CONSTITUÉ DE DEUX COMPOSANTS :
STRUCTURE + MODULE.**
L'APPARECCHIO IN FORMATO DA DUE COMPONENTI:
LA STRUTTURA + IL MODULO.



STRUCTURE
STRUTTURA

+



MODULE
MODULO

- Tecnologia esclusiva HEXA-CELL con UGR<10 ideale per spazi di lavoro dove è richiesta la conformità alla normativa UNE 12457.
- 4 possibili installazioni in diverse finiture.
- Utilizzo di lenti in policarbonato per ottimizzare il controllo e l'efficienza.
- Montaggio in due elementi (Struttura + Modulo) con sistema «easy-click» per un tempo di montaggio ridotto e senza l'uso di strumenti.
- Versioni con tecnologia TW che permettono, sul campo, di unire il modulo al controllore, di regolare la temperatura di colore del lampadario e di simulare la luce naturale.
- Le opzioni di controllo Dali Ready, integrate all'accessorio INFINITE SENSOR DALI, in un formato di controllo e comando wireless con tecnologia wireless, per azioni d'installazione e di una piattaforma di controllo e di gestione completa, per ottimizzare l'efficienza di installazione.
- Tecnologia esclusiva HEXA-CELL con UGR<10 ideale per spazi di lavoro dove è richiesta la conformità alla normativa UNE 12457.
- 4 possibili installazioni in diverse finiture.
- Uso di lenti in pol. carbonato che massimizzano il controllo e l'efficienza.
- Assemblaggio in due elementi (la struttura + il modulo) con sistema easy-click; temp. di assemblaggio ridotto e senza uso di strumenti.
- Versioni con tecnologia TW che consentono, sul campo, di unire il modulo al controllore, di regolare la temperatura di colore del lampadario e di simulare la luce naturale.
- Le opzioni di controllo Dali Ready, integrate all'accessorio INFINITE SENSOR DALI, in un formato di controllo e comando wireless con tecnologia wireless, per azioni d'installazione e di una piattaforma di controllo e di gestione completa, per ottimizzare l'efficienza di installazione.



Certains produits Infinite s'installent dans le programme de contrôle catégorisé des luminaires YellowDot, au détail et dans les grands centres commerciaux avec le système de gestion catégorisé en temps réel de YellowDot.

Alcuni prodotti della gamma Infinite sono inclusi nel programma di controllo categorizzato dei luminari YellowDot, al dettaglio e nei grandi centri commerciali con il sistema di gestione categorizzato in tempo reale di YellowDot.



HEXA-CELL

Grado di diffusione totale di 4 mm - celle hexagonali in asse di luce, con struttura in alluminio anodizzato, con effetto Light Illumine distribuito con un raggio di luce di 10° - 100% - 6000K - risultato in un effetto per lo spazio e di alta performance a norme CE e UL94V0.

Grado di diffusione di 4 mm per micro-LED in asse di luce di 10° - 100% - 6000K - risultato in un effetto per lo spazio e di alta performance a norme CE e UL94V0.



MICROPRISMA

Grado di diffusione di 4 mm - micro-prisma in asse di luce, con struttura in alluminio anodizzato, con effetto Light Illumine distribuito con un raggio di luce di 10° - 100% - 6000K - risultato in un effetto per lo spazio e di alta performance a norme CE e UL94V0.

Grado di diffusione di 4 mm per micro-LED in asse di luce di 10° - 100% - 6000K - risultato in un effetto per lo spazio e di alta performance a norme CE e UL94V0.

YellowDot

Completamento Infinite Pro in asse di luce, con struttura in alluminio anodizzato, con effetto Light Illumine distribuito con un raggio di luce di 10° - 100% - 6000K - risultato in un effetto per lo spazio e di alta performance a norme CE e UL94V0.



OPAL

Grado di diffusione di 4 mm - opal in asse di luce, con struttura in alluminio anodizzato, con effetto Light Illumine distribuito con un raggio di luce di 10° - 100% - 6000K - risultato in un effetto per lo spazio e di alta performance a norme CE e UL94V0.

Grado di diffusione di 4 mm per micro-LED in asse di luce di 10° - 100% - 6000K - risultato in un effetto per lo spazio e di alta performance a norme CE e UL94V0.



TRACK

Modulo track con 4000K, 5000K, 6000K, 7000K, 8000K, 9000K, 10000K, 11000K, 12000K, 13000K, 14000K, 15000K, 16000K, 17000K, 18000K, 19000K, 20000K, 21000K, 22000K, 23000K, 24000K, 25000K, 26000K, 27000K, 28000K, 29000K, 30000K, 31000K, 32000K, 33000K, 34000K, 35000K, 36000K, 37000K, 38000K, 39000K, 40000K, 41000K, 42000K, 43000K, 44000K, 45000K, 46000K, 47000K, 48000K, 49000K, 50000K, 51000K, 52000K, 53000K, 54000K, 55000K, 56000K, 57000K, 58000K, 59000K, 60000K, 61000K, 62000K, 63000K, 64000K, 65000K, 66000K, 67000K, 68000K, 69000K, 70000K, 71000K, 72000K, 73000K, 74000K, 75000K, 76000K, 77000K, 78000K, 79000K, 80000K, 81000K, 82000K, 83000K, 84000K, 85000K, 86000K, 87000K, 88000K, 89000K, 90000K, 91000K, 92000K, 93000K, 94000K, 95000K, 96000K, 97000K, 98000K, 99000K, 100000K.

Modulo track con 4000K, 5000K, 6000K, 7000K, 8000K, 9000K, 10000K, 11000K, 12000K, 13000K, 14000K, 15000K, 16000K, 17000K, 18000K, 19000K, 20000K, 21000K, 22000K, 23000K, 24000K, 25000K, 26000K, 27000K, 28000K, 29000K, 30000K, 31000K, 32000K, 33000K, 34000K, 35000K, 36000K, 37000K, 38000K, 39000K, 40000K, 41000K, 42000K, 43000K, 44000K, 45000K, 46000K, 47000K, 48000K, 49000K, 50000K, 51000K, 52000K, 53000K, 54000K, 55000K, 56000K, 57000K, 58000K, 59000K, 60000K, 61000K, 62000K, 63000K, 64000K, 65000K, 66000K, 67000K, 68000K, 69000K, 70000K, 71000K, 72000K, 73000K, 74000K, 75000K, 76000K, 77000K, 78000K, 79000K, 80000K, 81000K, 82000K, 83000K, 84000K, 85000K, 86000K, 87000K, 88000K, 89000K, 90000K, 91000K, 92000K, 93000K, 94000K, 95000K, 96000K, 97000K, 98000K, 99000K, 100000K.



LENS 90°

Leintje 90° LED-geglaxte lineare verlichting met de vorm van een Z-vorm. Het is ontworpen voor gebruik in badkamers, slaapkamers en woonkamers.

Leintje 90° geglaxte lineare verlichting met de vorm van een Z-vorm. Het is ontworpen voor gebruik in badkamers, slaapkamers en woonkamers.



LENS WALL WASHER

Leintje voor wandverlichting met een ontwerp dat is gericht op het creëren van een effect van een 'wash' van licht op de muur.

Leintje voor wandverlichting met een ontwerp dat is gericht op het creëren van een effect van een 'wash' van licht op de muur.



LENS BATWING

Leintje met een ontwerp dat is gericht op het creëren van een effect van een 'batwing' van licht op de muur.

Leintje met een ontwerp dat is gericht op het creëren van een effect van een 'batwing' van licht op de muur.



LENS OVAL

Leintje met een ontwerp dat is gericht op het creëren van een effect van een 'oval' van licht op de muur.

Leintje met een ontwerp dat is gericht op het creëren van een effect van een 'oval' van licht op de muur.

Infinite Pro

HEXA-CELL UGR<10

STRUCTURE
STRUTTURA



STRUCTURE


MODULE
MÓDULO



DRIVER



FRAMEWORK



LED PCB



HEXA LAYER



C-DIFFUSER



MULTI-CELL

HEXA-CELL UGR<10
+ SENSOR

STRUCTURE

DRIVER

FRAMEWORK

LED PCB

HEXA-LAYER

G-DIFFUSER

MULTI-CELL

SENSOR

Infinite Pro 850 down



* Dimensione di riferimento per l'installazione: 1400x300x140 mm (LxPxA) per il modello con il supporto di montaggio. Per il modello con il supporto di montaggio, la dimensione di riferimento è 1400x300x140 mm (LxPxA).

Arretrata 1 MacAdam Flicker-free Dim to light


COMPOSANT 1 : STRUCTURE COMPONENTE 1: STRUTTURA

Versione in superficie / Surface mount



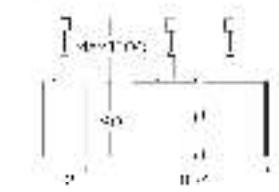
15-7408 - 14 N3 60 25 DL - 00

Versione incassata TRIM / In recessed TRIM



90-7408 - 14 - 00

Versione sospesa / Suspended



00-7408 - 14 N3 60 25 DL - 00

Non incluso / Not included

CH OFF	71-7520	- 14 60 N3 75 DL - 00
DALI	71-7521	- 14 60 N3 75 DL - 00

Base di installazione
Base di montaggio

CH OFF	71-8112	- 14 - 00
DALI		DA

Base di 100° in acciaio inossidabile
Base di 100° in acciaio inossidabile
482

CH OFF	71-8113	- 14 60 N3 75 DL - 00
DALI		DA

Base di 100° in acciaio inossidabile
Base di 100° in acciaio inossidabile

71-7518 - 14 60 N3 25 DL - 00


Accessori: Base di montaggio
Accessori: Base di montaggio

CH OFF	71-7519	- 00 - 00
DALI		DA

Base di 100° in acciaio inossidabile
Base di 100° in acciaio inossidabile

Infinite Pro 1120 down

14
N3
60
Z5
DL
00

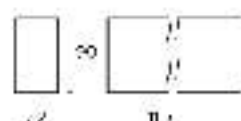


* Il prodotto richiede un cavo di alimentazione con un interruttore differenziale (ID) e un interruttore differenziale (ID) a valle.
 * Il prodotto richiede un cavo di alimentazione con un interruttore differenziale (ID) e un interruttore differenziale (ID) a valle.

14 N3 60 Z5 DL 00

COMPOSANT 1 : STRUCTURE COMPONENTE 1: STRUTTURA


Version en surface / Aufsatz



16-7434 - 14 N3 60 Z5 DL - 00

143

Version encastrée TRIM / Inbouw met TRIM



90-7434 - 14 - 00

143

Version suspendue / Hoesarm



00-7434 - 14 N3 60 Z5 DL - 00


143

Non inclus / Niet inbegrepen


 CH OFF 71-7520 - 14 60 N3 Z5 DL - 00
 DA 71-7521

base d'ali in versione
base di montaggio





 CH OFF 71-8112 - 14 - 00
 DA DAL DA


base d'ali in versione
base d'ali in versione
base d'ali in versione


 CH OFF 71-8113 - 14 60 N3 Z5 DL - 00
 DA DAL DA

base d'ali in versione
base d'ali in versione

71-7518 - 14 60 N3 Z5 DL - 00


 base d'ali in versione
base d'ali in versione


 CH OFF 71-7518 - 00 - 00
 DA DAL DA

base d'ali in versione
base d'ali in versione

Infinite Pro 120 down Tunable White



* CRI > 90, Ra > 90, TM-1931
 ** CRI > 90, Ra > 90, TM-1931
 *** CRI > 90, Ra > 90, TM-1931
 **** CRI > 90, Ra > 90, TM-1931

0.000000 (A)



500000
L31B23 2.5m x 60mm

Light
Control 11848

1500000 1.350



COMPOSANT 1 : STRUCTURE COMPONENTE 1: STRUTTURA


Version en surface / Incassato



15-7434 - 14 N3 60 25 DL - 00

140

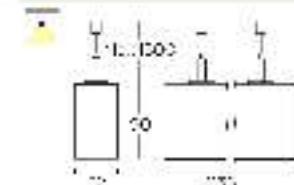
Version encastrée TRIM / Incassato TRIM



90-7434 - 14 - 00

140

Version suspendue / Consolo



00-7434 - 14 N3 60 25 DL - 00

140

COMPOSANT 2 : MODULE COMPONENTE 2: MODULO



MICROPRISMA UGR < 19



LED COBAY

K CRI W Real lm

1500 9500 80 95 3180 71-7827 - 14 - TW

100% TW DALI DT8 200 240V 50 60Hz

HEXA-CELL UGR < 19



LED COBAY

K CRI W Real lm

1500 9500 80 95 1470 71-7825 - 60 - TW

100% TW DALI DT8 200 240V 50 60Hz

Non inclus / Non inclusa

CH-TRF 71-7520
 DALI 71-7521 - 14 60 N3 25 DL - 00

Base d'allasamento /
 Base di montaggio




Kit di raccordo per /
 Kit di unione profilo

71-7518 - 14 60 N3 25 DL - 00

Accessori e componenti
 Accessorie e componenti a parte

Infinite Pro 1120 down

4
N3
60
75°
DL

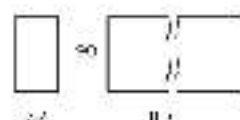


* Dimensione in altezza per
 tutti i modelli con profilo
 a base di 14 cm. Le altre
 dimensioni sono
 * Dimensione in altezza per
 tutti i modelli con profilo
 a base di 14 cm. Le altre

10000
 10000
 10000
 10000
 10000

COMPONENT 1 : STRUCTURE COMPONENTE 1: STRUTTURA

Version an surface / Anclada



10-7434 - 14 N3 60 Z5 DL - 00

DA

Version encastrée TRIM / Incastrata TRIM



90-7434 - 14 - 00

DA

Version suspendue / Sospesa



00-7434 - 14 N3 60 Z5 DL - 00

DA

Non inclus / Non inclusa


 CH OFF 71-7520 - 14 60 N3 Z5 DL - 00
 DA 71-7521

base d'ali in versione
base 3 montaggio




 CH OFF 71-8112 - 14 - 00
 DA DAL

base d'ali in versione
base 30° incastrata con
base


 CH OFF 71-8113 - 14 60 N3 75 DL - 00
 DA DAL

base d'ali in versione
base 30° in superficie
base

71-7518 - 14 60 N3 Z5 DL - 00


 Apres-choc barrette pour
 Apres-choc barrette pour


 CH OFF 71-7518 - 00 - 00
 DA DAL

base d'ali
base d'ali

COMPOSANT 2 : MODULE COMPONENTE 2: MODULO

LENS 90°

UGR <22



LED W035011

K	CRI	W	Real lm
3000	80	15.8	2160 71-7447
4000	80	15.8	2170 71-7448
3000	80	34	4670 71-7449
4000	80	34	4670 71-7450

OS	ON-OFF	200 240V	20 90FL
OU	ON-OFF	100-240V	10-90FL
OS	ON-OFF	200 240V	10-90FL

LENS WALLWASHER

UGR <18



LED W035011

K	CRI	W	Real lm
3000	80	15.8	2160 71-7451
4000	80	15.8	2170 71-7452
3000	80	34	4670 71-7453
4000	80	34	4670 71-7454

OS	ON-OFF	200 240V	20 90FL
OU	ON-OFF	100-240V	10-90FL
OS	ON-OFF	200 240V	10-90FL

LENS BATWING

UGR <22



LED W035011

K	CRI	W	Real lm
3000	80	3.5	480 71-7455
4000	80	3.5	470 71-7456
3000	80	34	5000 71-7457
4000	80	34	4900 71-7458

OS	ON-OFF	200 240V	5 10FL
OU	ON-OFF	100-240V	5 10FL
OS	ON-OFF	200 240V	5 10FL

LENS OV

UGR <18



LED W035011

K	CRI	W	Real lm
3000	80	15.8	2160 71-7459
4000	80	15.8	2170 71-7460
3000	80	34	4670 71-7461
4000	80	34	4670 71-7462

OS	ON-OFF	200 240V	10 90FL
OU	ON-OFF	100 240V	10 90FL
OS	ON-OFF	200 240V	10 90FL

Infinite Pro 120 up&down Tunable White N



Dimensioni (A) 2000 (L) 1000 (B) 3 Moduli/Modulo 1200 (P) 1200 (P)



COMPOSANT 1 : STRUCTURE COMPONENTE 1: STRUTTURA TW

UPS DOWN

Versioni suspended / Ricambi



LED 00P4H							
K	CRI	W	Real lm				
5700-6500	93	20.0	1200	00-7828	-	14	60
TW							

COMPOSANT 2 : MODULE COMPONENTE 2: MODULO TW

MICROPRISMA

UGR <22



LED 00P4H

K	CRI	W	Real lm				
5700-6500	93	21	1200	71-7828	-	14	60
TW							

HEXA-CELL

UGR <13



LED 00P4H

K	CRI	W	Real lm				
5700-6500	93	21	1200	71-7828	-	60	14
TW							

Il componente è disponibile in TW, cioè in un fascio di luce che si può regolare in modo continuo, da un bianco caldo a un bianco freddo.

Se si desidera il fascio di luce TW in un fascio di luce costante, si può scegliere il fascio di luce TW in un fascio di luce costante.

Non inclusa / Non incluso

01-37T	71-7520	-	14	60	-	00
04	71-7521	-	14	60	-	00

Accessori di montaggio e accessori per il montaggio



71-7518 - 14 60 00




Accessori di montaggio murali
Accessori per il montaggio a parete

71-8248 - 00 DA

Kit di rasatura e kit di divisione profilo

Infinite Pro 1120 up&down DALI D4



ADP14 AL   3 Moduli  7.95



COMPOSANT 1 : STRUCTURE COMPONENTE 1: STRUTTURA

UP&DOWN

Version suspendue / Suspended



LED 30000lm

K	CRI	W	Real lm
3000	90	18.9	15.9
4000	90	18.9	15.9



COMPOSANT 2 : MODULE COMPONENTE 2: MODULO




MICROPRISMA

UGR <math>< 22</math>



LED 30000lm

K	CRI	W	Real lm
3000	90	34	34.0
4000	90	34	34.0






HEXA-CELL

UGR <math>< 19</math>



LED 30000lm

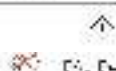
K	CRI	W	Real lm
3000	90	34	11.8
4000	90	34	13.0

Non inclus / Not included



71-7738 - 14 - 80 - 00



Seppia il kit di ricezione DALI D4, compatibile con i modelli di serie DALI D4. Seppia il kit di ricezione DALI D4, compatibile con i modelli di serie DALI D4.

Non inclus / Not included




01-011 71-7520
01-1 71-7521 - 14 - 80 - 00

Base di montaggio
Mounting base



71-7518 - 14 - 80 - 00

 Accessori di montaggio
Accessories for mounting

71-8246 - 00 - 00

Base di montaggio
Mounting base

Infinite Pro 1600 down

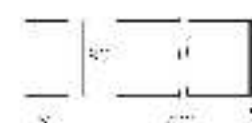


* Il prodotto richiede un cavo a tre fili con interruttore differenziale.
 * Il prodotto richiede un cavo a tre fili con interruttore differenziale.

1600mm x 1600mm | 1600mm x 1600mm | 1600mm x 1600mm | 1600mm x 1600mm | 1600mm x 1600mm


COMPOSANT 1 : STRUCTURE COMPONENTE 1: STRUTTURA

Versione a superficie / Surface version



15-7494 - 14 N3 60 75 DL - 00
IP44

Versione a parete TRIM / In parete TRIM



80-7494 - 14 - 00
IP44

Versione sospesa / Suspended



00-7494 - 14 N3 60 75 DL - 00
IP44

Non inclusa / Not included

CH OFF 71-7520 - 14 60 N3 Z5 DL - 00
 CA 71-7521

Base di installazione
Base d'installazione



71-7618 - 14 60 N3 Z5 DL - 00

Accessori hardware personalizzati
 Personalized hardware accessories

CH OFF 71-8112 - 14 - 00
 DAL DAL DA

Base di 100" in acciaio inossidabile
 Base di 100" in acciaio inossidabile
 482

CH OFF 71-7519 - 00 - 00
 DAL DAL DA

Base di 100" in acciaio inossidabile
 Base di 100" in acciaio inossidabile

CH OFF 71-8113 - 14 60 N3 75 DL - 00
 DAL DAL DA

Base di 100" in acciaio inossidabile
 Base di 100" in acciaio inossidabile

Configurez la collection Infinite sur mesure.

Grâce à l'application du configurateur de la collection Infinite, vous pourrez personnaliser les attributs du produit selon les besoins spécifiques de votre projet.

infinite.leds-c4.com

—1

Choisissez le type d'installation parmi les options proposées :

- Suspension
- En surface
- Encastrée
- TRIM
- Up & Down.

Scegliere il tipo di installazione delle opzioni proposte:

- Suspended
- Terraced
- Recessed TRIM
- Up & Down

—2

Sélectionnez l'une des huit options de diffuseur.

Seleziona una delle otto opzioni del diffusore.

—3

Choisissez la forme désirée et définissez les dimensions.

Regroupez toutes les informations techniques, ainsi que la photométrie dans un seul document et sous un code spécifique.

Scegliere la forma desiderata e definire le misure. Raccogliere tutte le informazioni tecniche, nonché la fotometria in un singolo documento e con un codice specifico.

Configurare la collezione Infinite personalizzata.

Grazie all'applicazione Infinite Collection Configurator, è possibile personalizzare gli attributi del prodotto, in base alle esigenze specifiche del progetto.





— Taglio di luce

Ce système linéaire nous ouvre les portes d'un éclairage intégré où la lumière se fond dans l'espace. La série offre la possibilité aux architectes et designers de jouer avec la lumière en créant différentes compositions linéaires, avec effets sur murs et plafonds.

Da questo sistema lineare nasce l'illuminazione integrata, dove la luce si fonde con lo spazio. La serie offre la possibilità, ad architetti e designer, di giocare con la luce, creando diverse composizioni lineari, con effetti su pareti e soffitti.

Principaux atouts / Dati rilevanti

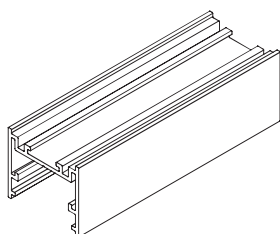


- Structure fabriquée en aluminium et recouverte d'une peinture en poudre blanche. Il est possible de la peindre dans les coloris standard offerts par LEDS C4 pour répondre aux besoins de chaque projet.
- Disponible en différentes dimensions qui permettent d'ajuster la pièce au concept à l'aide de profilés et de kits de raccord, le tout privilégiant toujours un excellent niveau d'intégration dans l'espace et de finition.
- Parfait pour éclairer l'espace, des plus simples (salles de bains, couloirs) aux plus imposants comme les halls d'entrée ou d'hôtels, restaurants et showrooms, grâce à des effets originaux et des jeux de lumière.
- Struttura realizzata in alluminio e rifinita con vernice in polvere bianca, adattabile alle esigenze di ogni progetto, con la possibilità di essere verniciata nei colori standard, offerti da LEDS C4.
- Disponibili in diverse dimensioni permettendo di adattare il pezzo ad ogni concept, attraverso strutture di profilo e kit di unioni, con una fusione sempre prevalente e un'ottima finitura, nello spazio.
- Perfetti per illuminare dallo spazio più semplice (bagni, corridoi) a quelli sofisticati come zone di passaggio o hall di hotel, ristoranti e showroom, attraverso effetti originali e diversi giochi di luce.

Taglio di luce – Familles de la collection / Famiglie della collezione

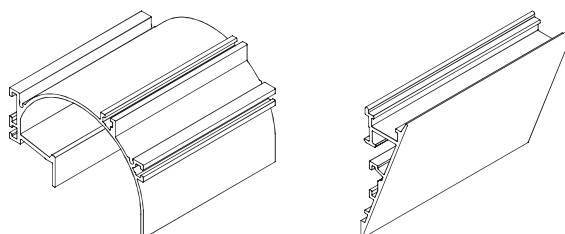
Taglio di luce Direct

238



Taglio di luce Indirect

246



⌘ Coupe sur mesure / Taglio su misura

Si vous souhaitez un profilé Taglio di Luce de taille spéciale, vous pouvez demander une section droite sur mesure lors de la commande.

Avantages de la coupe sur mesure

- Vous obtiendrez la taille exacte nécessaire à votre projet.
- Vous recevrez la commande en fonction du nombre d'unités de taglio di luce dont vous avez besoin.
- Vous pourrez identifier chaque coupe à l'aide d'une étiquette portant le nom de la zone cible ou l'identifiant de votre choix.

Conditions d'utilisation

- Tous les profilés découpés sur mesure comprennent le kit d'installation, les enjoliveurs, les diffuseurs et les raccords nécessaires.
- La dimension maximale de profilé est de 3 mètres. Pour les tailles plus grandes, il convient d'inclure les kits de raccord « Y » pour pouvoir composer la dimension désirée.
- Dans la mesure du possible et jusqu'à 10 m de longueur, le diffuseur sera fourni dans une seule section sans coupes.

Se desidera un profilo Taglio di Luce con una misura speciale, può richiedere una sezione in linea retta personalizzata, al momento dell'ordine.

Vantaggi del taglio su misura

- Ottenere la misura esatta di cui ha bisogno per il suo progetto.
- Riceverà l'ordine secondo il numero di unità di taglio di luce necessarie.
- Potrà identificare ogni taglio con un'etichetta che indica il nome del luogo di destinazione o della zona desiderata.

Condizioni d'uso

- Tutti i profili di taglio personalizzati includono il kit di installazione, i cappucci, i diffusori e le unioni necessarie.
- La misura massima del profilo è di 3 metri. Per misurazioni più grandi, saranno inclusi i kit di giunzione "Y" per costruire la dimensione desiderata.
- Per quanto possibile e fino a 10 m di lunghezza, il diffusore sarà fornito in una singola sezione senza tagli.

Comment ça fonctionne ? / Come funziona?

Pour demander la coupe sur mesure, vous devez composer le code du produit en précisant :

1. La référence.
2. Le code « L » qui indique « Coupe sur mesure ».
3. Le nombre d'unités de coupe.
4. La dimension totale en m.
5. Écrire la zone cible ou l'identifiant qui s'imprimera sur l'étiquette.

Per richiedere il taglio personalizzato è necessario creare il codice del prodotto specificando:

1. Il codice di riferimento.
2. Il codice "L" che indica "Taglio su misura".
3. Il numero di unità di taglio.
4. La misura totale in metri (m).
5. Scrivere la destinazione che sarà indicata nell'imballaggio (opzionale).

Exemple d'élaboration du code de coupe sur mesure :

Esempio di costruzione del codice del taglio personalizzato:

Référence Codice	Code Coupe sur mesure (L) Codice del taglio su misura (L)	Unités Unità	Longueur par unité (mm) Lunghezza per unità (mm)	Identifiant (facultatif) Identificazione (opzionale)
71-5740-14-00	L	3	1500	Lounge2

✂ Coupe sur mesure / Taglio su misura

Si vous avez besoin d'un profilé Taglio di Luce dans une taille spéciale, vous trouverez ci-dessous les codes de coupe sur mesure :

Se ha bisogno di un profilo Taglio di Luce con una misura speciale, indichiamo di seguito i codici di taglio personalizzati:

MODEL		TRIM/TRIMLESS	REFERENCE
16mm		TRIM	71-6740-14-00L
		TRIMLESS	71-5743-14-00L
35mm		TRIM	71-6748-14-00L
		TRIMLESS	71-5749-14-00L
50mm		TRIM	71-6084-14-00L
		TRIMLESS	71-5755-14-00L
INDIRECT		RECESSED	71-5751-14-00L
		SURFACE	71-5784-14-00L

Exemple d'élaboration du code de coupe sur mesure :

Esempio di costruzione del codice del taglio personalizzato:


Référence Codice	Code Coupe sur mesure (L) Codice del taglio su misura (L)	Unités Unità	Longueur par unité (mm) Lunghezza per unità (mm)	Identifiant (facultatif) Identificazione (opzionale)
71-5740-14-00	I	7	1500	0.0000



19 mm



35 mm



50 mm

MULTI SIZE

- Disponibile in tre dimensioni:
 - 19mm
 - 35mm
 - 50mm
- Può essere installato **avec** o **sans cadre**, **en surface** ou **encastré**.
- Diffusori a luce uniforme, fino a 10 m continui.
- Disponibile in tre misure:
 - 19 mm
 - 35 mm
 - 50 mm
- Può essere installato con o senza cornice, da superficie o da incasso.
- Diffusori ad alta uniformità, fino a 10 m a catena.

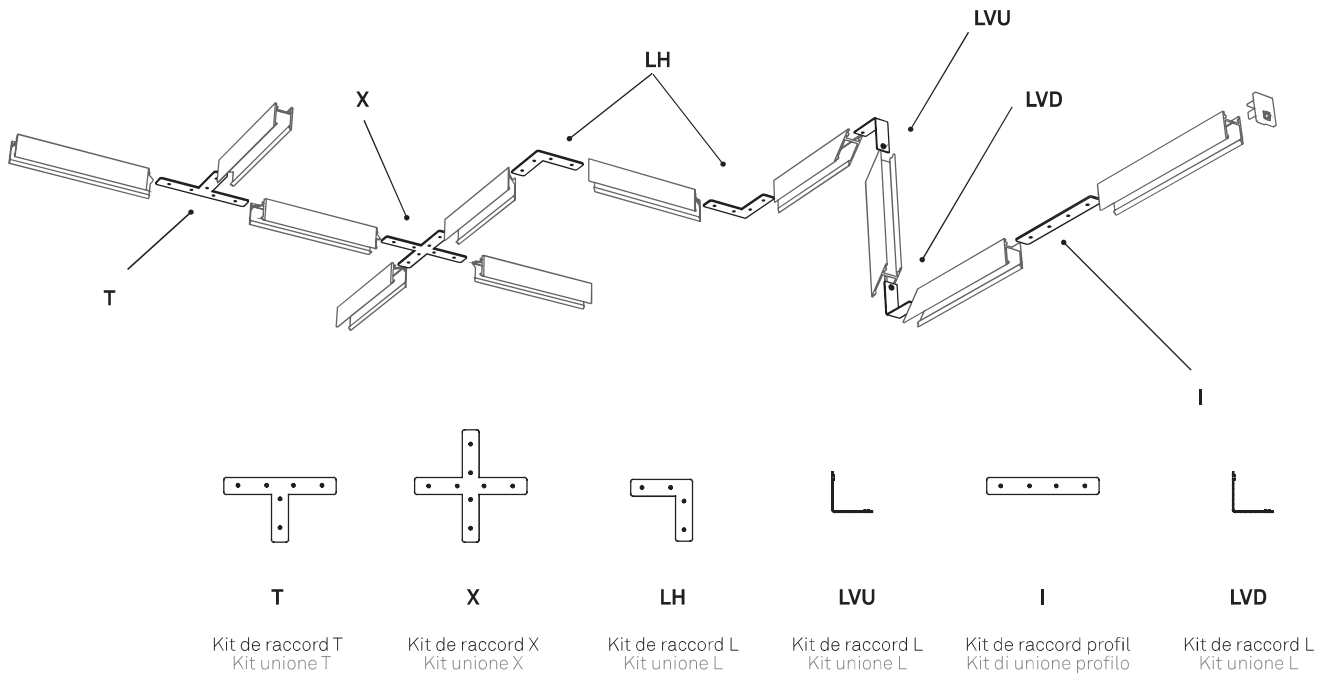
Taglio di luce Direct

19 / 35 / 50 mm

SANS COLLERETTE
TRIMLESS

19 / 35 / 50 mm

AVEC COLLERETTE
TRIM





Projet / Progetto: Campus Bahía de Algeciras – Universidad de Cádiz
Emplacement / Luogo: Cádiz, Espagne / Spagna
Architecte / Architetto: OOOA Arquitectos

Taglio di luce 19 mm

14



4546 27 270

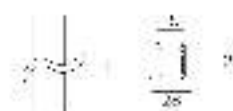
COUPE SUR MESURE / TAGLIO SU MISURA
P. 10

AVEC COLLERETTE TRIM



L

1000mm 71-5738
1500mm 71-5739 - 14 - 00
2000mm 71-5740

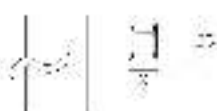


SANS COLLERETTE TRIMLESS



L

1000mm 71-5741
1500mm 71-5742 - 14 - 00
2000mm 71-5743



AVEC COLLERETTE NON INCLUS / REQUIS TRIM NON INCLUSO / RICHIESTO



71-5765 - 14 - 00

Support de 19 mm de large
Support di 19 mm di larghezza



71-5766 - 00 - 00

Support de 19 mm de large
Support di 19 mm di larghezza

100



71-5768 - 14 - 00

Support de 19 mm de large
Support di 19 mm di larghezza



71-5769 - 00 - 00

Support de 19 mm de large
Support di 19 mm di larghezza

SANS COLLERETTE & AVEC COLLERETTE NON INCLUS / REQUIS TRIMLESS & TRIM NON INCLUSO / RICHIESTO



L

1000mm 71-5771
1500mm 71-5772 - 00 - 00
1900mm 71-5773
1600mm 71-5774

4546 10

1000mm de largeur
1000mm di larghezza

SANS COLLERETTE & AVEC COLLERETTE NON INCLUS TRIMLESS & TRIM NON INCLUSO



71-5702 - 00 - 00

I

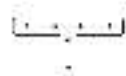
45 mm de hauteur
45 mm di altezza



71-5703 - 00 - 00

LH

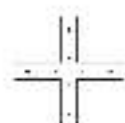
45 mm de hauteur L
45 mm di altezza L



71-5704 - 00 - 00

T

45 mm de hauteur
45 mm di altezza



71-5705 - 00 - 00

X

45 mm de hauteur X
45 mm di altezza X



71-5707 - 00 - 00

LVU

45 mm de hauteur L
45 mm di altezza L



71-5708 - 00 - 00

LVD

45 mm de hauteur L
45 mm di altezza L

Taglio di luce 50 mm

— 4



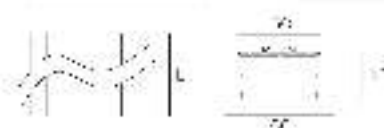
— AL — IP65

COUPE SUR MESURE / TAGLIO SU MISURA

AVEC COLLERETTE
TRIM



L	
1000 mm	71-8082
2000 mm	71-8083 - 14 - 00
3000 mm	71-8084



AVEC COLLERETTE NON INCLUS / REQUIS
TRIM NON INCLUSO / RICHIESTO



71-8540 - 14 - 00

Coupe à l'extrémité /
Cutout to Trim - End of Trim



71-5511 - 00 - 00

Kit de montage pour
R 1500 / R 2000 / R 3000 mm

— 100

AVEC COLLERETTE NON INCLUS / REQUIS
TRIM NON INCLUSO / RICHIESTO




L	
1000 mm	71-5779
2000 mm	71-5780 - 00 - 00
3000 mm	71-5781
4000 mm	71-5488



Utilisez toujours
les clips de montage

AVEC COLLERETTE NON INCLUS
TRIM NON INCLUSO



71-5782 - 00 - 00

I

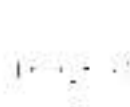
Kit de montage pour
R 1500 / R 2000 mm



71-5783 - 00 - 00

LH

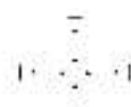
Kit de montage pour
R 1500 mm



71-5784 - 00 - 00

T

Kit de montage pour
R 1500 mm



71-5785 - 00 - 00

X

Kit de montage pour
R 1500 mm



71-5757 - 00 - 00

LVD

Kit de montage pour
R 1500 mm



71-5758 - 00 - 00

LVD

Kit de montage pour
R 1500 mm



Projet/ Progetto: CC. Plaza Fontabella
Emplacement / Luogo: Ciudad de Guatemala, Guatemala
Architecte / Architetto: Taller de arquitectura Darcon
Photographie/Fotografia: Juan Carlos Rojas

Taglio di luce 50 mm

50 mm



DEPOT ALU

LED

IP20

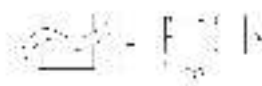
1000mm



COUPE SUR MESURE / TAGLIO SU MISURA

P. 10

SANS COLLERETTE TRIMLESS



L	
1000mm	71-5753
2000mm	71-5754 - 14 - 00
3000mm	71-5755

SANS COLLERETTE NON INCLUS / REQUIS TRIMLESS NON INCLUSO / RICHIESTO



71-5770 - 14 - 00

2000mm - 14 mm
2000mm - 14 mm



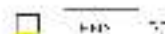
71-5700 - 00 - 00

1000mm - 1000mm
1000mm - 1000mm

SANS COLLERETTE NON INCLUS / REQUIS TRIMLESS NON INCLUSO / RICHIESTO



L	
1000mm	71-5775
2000mm	71-5780 - 00 - 00
3000mm	71-5781
4000mm	71-5486



2700K, 3000K
3000K, 4000K


SANS COLLERETTE NON INCLUS TRIMLESS NON INCLUSO



71-5782 - 00 - 00



71-5783 - 00 - 00



71-5784 - 00 - 00



71-5785 - 00 - 00



71-5757 - 00 - 00



71-5758 - 00 - 00

I

1000mm - 1000mm
1000mm - 1000mm

LH

1000mm - 1000mm
1000mm - 1000mm

T

1000mm - 1000mm
1000mm - 1000mm

X

1000mm - 1000mm
1000mm - 1000mm

LVU

1000mm - 1000mm
1000mm - 1000mm

LVD

1000mm - 1000mm
1000mm - 1000mm



Surface
In superficie



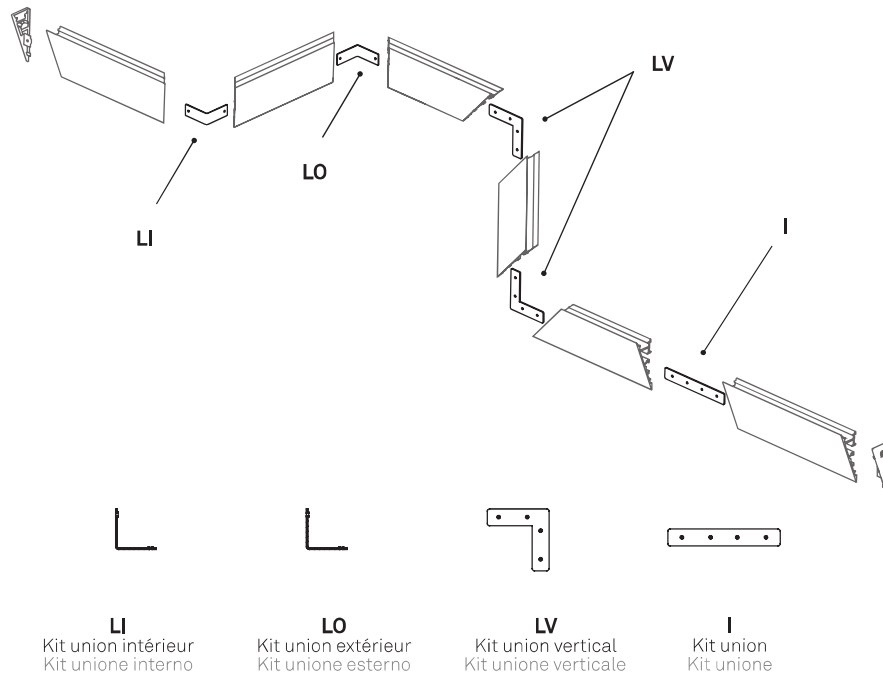
Incastrato
Ad incasso

MULTI size

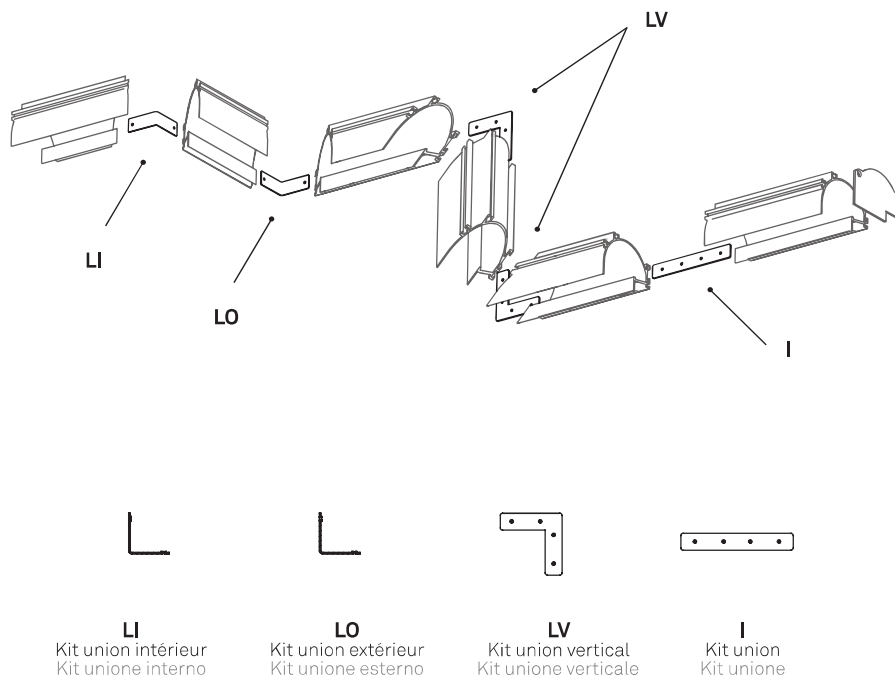
- Peut s'installer en **surface** ou **encastré**.
- Le profilé peut être peint pour assurer une intégration maximale.
- Éclairage tout en douceur, idéal pour les périmètres. Effet anti-glare.
- Può essere installato in **superficie** o a **incasso**.
- Profilo verniciabile per una massima integrazione.
- Luce soffusa ideale per perimetri. Effetto antiscandalo.

Taglio di luce Indirect

SURFACE IN SUPERFICIE



ENCASTRÉ AD INCASSO



Taglio di luce Indirect



Indirect

COUPE SUR MESURE / TAGLIO SU MISURA

SURFACE IN SUPERFICIE



L			
1000 mm	71-5760		
1500 mm	71-5760	14	00
2000 mm	71-5761		



ENCASTRÉ AD INCASSO



L			
1000 mm	71-5762		
1500 mm	71-5763	14	00
2000 mm	71-5764		



SURFACE NON INCLUS / REQUIS IN SUPERFICIE NON INCLUSO / RICHIESTO



71-5808 - 14 - 00

Capote final / 2 in. cassetta di
cappotto finale (2 unità)



71-5756 - 14 - 00

Altezza finale con 1/2 in. cassetta
di cappotto finale (2 unità)

ENCASTRÉ NON INCLUS / REQUIS AD INCASSO NON INCLUSO / RICHIESTO



71-5808 - 14 - 00

Capote final / 2 in. cassetta di
cappotto finale (2 unità)



71-5785 - 00 - 00

Altezza finale con 1/2 in. cassetta
di cappotto finale (2 unità)

SURFACE & ENCASTRÉ NON INCLUS / REQUIS IN SUPERFICIE & AD INCASSO NON INCLUSO / RICHIESTO



L			
1000 mm	71-5771		
1500 mm	71-5772		
2000 mm	71-5773	- 00 -	00
2500 mm	71-5774		



Diffusori a luce
diffusa (2 unità)

SURFACE & ENCASTRÉ NON INCLUS IN SUPERFICIE & AD INCASSO NON INCLUSO



71-5782 - 00 - 00

I

Altezza finale con
1/2 in. cassetta di
cappotto finale



71-5783 - 00 - 00

LV

Altezza
verticale
finale con
1/2 in. cassetta
di cappotto finale



71-5787 - 00 - 00

LD

Altezza finale
con 1/2 in. cassetta



71-5788 - 00 - 00

LI


Altezza finale
con 1/2 in. cassetta



Lineal



71-8454 - 00 - 00



Lineal

NOU-HUSLE 71-8454 - 54 - M2
 TOTTAH 71-8454 - 54 - M3

9000 mm

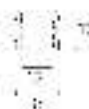


Lineal

NOU-HUSLE 71-8826 - 64 - 00

TOTTAH 71-8857 - 64 - M2
 TOTTAH 71-8857 - 64 - M3

3000 mm



Lineal

NOU-HUSLE 71-8289 - 64 - 00

TOTTAH 71-8566 - 64 - M2
 TOTTAH 71-8566 - 64 - M3

9000 mm



Lineal

NOU-PRUFFE 71-8299 - 54 - 00

NOU-HUSLE 71-8583 - 54 - M2
 TOTTAH 71-8583 - 54 - M3

3000 mm

Non Inklus / Non Includo



71-8455 - 00 - 00



Et idoncastronens ja unitõtsõst
 Et idoncastronens ja unitõtsõst



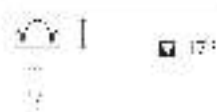
Projekt Projekt: E.L. Grotto
 Emplazament: Luogo: E.L. Grotto
 Architekt: Architekt: E.L. Grotto

Lineal




2500K 24V AC/DC 21W 100 

Questo prodotto è fornito con un diffusore, da collegare al LED con gli appositi accessori di installazione. (diffusore) Insieme al diffusore, è possibile collegare il prodotto alla rete.



71-8126 - 54 - M3

2330mm



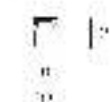
71-8128 - 54 - M3

2330mm



71-8127 - 54 - M3

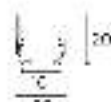
2330mm



71-8129 - 54 - M3

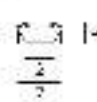
2000mm

resistenza alla flessione 1000mm
resistenza alla torsione 1000mm



71-8128 - 54 - M3

2300mm



71-8130 - 54 - M3

2300mm



71-8131 - 54 - M3

1000mm



71-8132 - 54 - M3

2330mm

— Bandeaux à LED

Strisce led

	ASU	110
	B BASIC	117
	P PERFORMANCE	117
	A ADVANCED	117



—Asai

Bandeau à LED doté d'un corps flexible et résistant qui permet de créer d'infinis effets de lumière linéaires. Disponible en deux types de cintrage, le « Side bend », flexible dans l'axe vertical, et le « Top bend », dans l'axe horizontal.

Dans un souci d'intégration architecturale totale, le concepteur peut dessiner des formes jusqu'alors impossibles grâce à la plasticité du corps du luminaire.


Striscia LED dal corpo flessibile e resistente, che consente di creare infiniti effetti di illuminazione lineare. Disponibile in due tipi di curvatura, Side bend, flessibile sull'asse verticale e Top bend, sull'asse orizzontale.

Con l'obiettivo di raggiungere una totale integrazione architettonica, il progettista può disegnare forme finora impossibili, a causa della plasticità del corpo dell'apparecchio.


Principaux atouts / Dati rilevanti



Top Bend



Side Bend






Asai Top / Side Bend

IP 67	IK 10	24 VDC	NO GAP	120° 
----------	----------	-----------	-----------	---

- 2 options de cintrage : « Top bend » (dans l'axe horizontal) et « Side bend » (dans l'axe vertical).
- Options standard de 1 et 8 mètres de longueur, que l'on peut couper tous les 10 centimètres pour adapter au maximum le produit aux besoins du projet.
- IP67, également dans les raccords. Résistance garantie avec un indice IK10.
- Profilés en aluminium pour une installation optimale.
- 2 opzioni di piegatura – Top e Side bend.
- Opzioni standard di 1 e 8 metri di lunghezza con la possibilità di tagliare ogni 10 centimetri per adattarlo il più possibile alle esigenze del progetto.
- IP67, incluso nelle unioni. Resistenza garantita con un IK10.
- Profili in alluminio per un'installazione ottimale.



Asai Side Bend



LED

L	K	CRI	W	RealUm	W/m			
3000	30	4.2	4.4	441	14.4	91-8807	- 00 - 00	
4000	30	4.2	4.4	439	14.4	91-7884	- 00 - 00	🔗
5000	-	4.2	4.4	44	14.4	91-7888	- 00 - 00	🔗

🔗 [Request](#) [Request](#)



LED

L	K	CRI	W	RealUm	W/m			
3000	30	15.7	5.23	523	14.4	91-8808	- 00 - 00	
4000	30	15.7	5.23	523	14.4	91-7885	- 00 - 00	🔗
5000	-	15.7	5.23	523	14.4	91-7889	- 00 - 00	🔗

🔗 [Request](#) [Request](#)

Non Inclus / Non Includo



71-8807 - 00 - 00



22deg. bend
22deg. bend




71-7888 - 00 - 00



Front 2 inches
Front 2 inch (flexible)

Asai Top Bend



LED

L	K	CRI	W	RealUm	W/m			
3000	30	14.2	4.4	441	14.4	91-8809	- 00 - 00	
4000	30	14.2	4.4	439	14.4	91-7886	- 00 - 00	🔗
5000	-	14.2	4.4	44	14.4	91-7870	- 00 - 00	🔗

🔗 [Request](#) [Request](#)



LED

L	K	CRI	W	RealUm	W/m			
3000	30	15.7	5.23	523	14.4	91-8810	- 00 - 00	
4000	30	15.7	5.23	523	14.4	91-7887	- 00 - 00	🔗
5000	-	15.7	5.23	523	14.4	91-7871	- 00 - 00	🔗

🔗 [Request](#) [Request](#)

Non Inclus / Non Includo



71-8807 - 00 - 00



22deg. bend
22deg. bend



71-7888 - 00 - 00



Front 2 inches
Front 2 inch (flexible)



71-8808 - 00 - 00



Profile 2 inches
Profile 2 inch (flexible)



—On

Nouvelle collection de bandeaux flexibles ON, offrant un vaste éventail de puissances et d'options qui permettent d'obtenir n'importe quel effet. Bandeaux Basic pour solutions simples, Performance à prestations supérieures et Advanced pour les besoins très spécifiques et concrets.

Nuova collezione di strisce flessibili ON che offrono una vasta gamma di potenze ed opzioni che consentono di ottenere qualsiasi effetto. Strisce Basic, per soluzioni semplici, Performance, con prestazioni superiori ed Advanced, per esigenze molto specifiche e concrete.

Principaux atouts / Dati rilevanti

Basic

Vaste gamme de puissances et températures, facilement adaptable aux solutions de signalisation, de décoration ou comme source principale, indice de reproduction chromatique supérieur à 80, disponible en versions IP65.

Ampia gamma di potenze e temperature, facilmente adattabile a soluzioni di segnaletica, di decorazione o come fonte principale, indice di riproduzione cromatica superiore a 80, disponibile nelle versioni IP65.

- Solutions d'éclairage principal, de signalisation ou décoratives.
- IRC supérieur à 80.
- Disponible en versions IP65.
- Soluzioni di Illuminazione principale, di segnaletica o decorative.
- CRI superiore a 80.
- Disponibile nelle versioni IP65.

Performance

Gamme de prestations supérieures et reproduction chromatique minimale de 90. Solutions spécifiques de changement de température ou RGBW.

Gamma di prestazioni superiori e resa cromatica minima di 90. Soluzioni specifiche di variazione della temperatura o RGBW.


- Solutions d'éclairage principal, de signalisation ou décoratives.
- IRC minimum 90.
- Solutions CCT et RGB.
- Soluzioni di Illuminazione principale, di segnaletica o decorative.
- CRI minimo 90.
- Soluzioni CCT e RGB.

Advanced

Solutions spécifiques pour des exigences concrètes.

Soluzioni specifiche per delle esigenze concrete.

- Advanced IRC98.
- Advanced 160 Lm/W.
- Advanced THIN 4mm.
- Advanced High Denisty 240 LED/MT.
- Advanced Double LED.
- Advanced CRI98.
- Advanced 160 Lm/W.
- Advanced THIN 4mm.
- Advanced High Denisty 240 LED/MT.
- Advanced Double LED.



Si vous avez besoin d'un bandeau LED de taille spéciale, vous pouvez demander une section droite sur mesure lors de la commande.

Avantages de la coupe sur mesure

- Vous obtiendrez la taille exacte nécessaire à votre projet.
- Vous recevrez la commande en fonction du nombre d'unités de bandeaux LED dont vous avez besoin.
- Vous pourrez identifier chaque coupe à l'aide d'une étiquette portant le nom de la zone cible ou l'identifiant de votre choix.

Conditions d'utilisation

- La taille demandée devra être un multiple de la coupe minimale de la référence choisie, indiquée dans le tableau Coupe sur mesure.
- La longueur maximale de coupe ne pourra être supérieure à la dimension maximale de connexion en série, indiquée dans le tableau des codes de coupe sur mesure.
- Toutes les références coupées sur mesure comprendront 20 cm de câble à une extrémité pour faciliter la connexion.
- Il est possible de commander des bobines de 50 m maximum en fonction de la référence. Veuillez consulter l'équipe du service clientèle.

Se ha bisogno di una striscia LED con una misura speciale, puoi richiedere una sezione in linea retta su misura, all'effettuare l'ordine.

Vantaggi del taglio su misura

- Ottenere la misura esatta di cui ha bisogno per il suo progetto.
- Riceverà l'ordine secondo il numero di unità di strisce LED necessarie.
- Potrà identificare ogni taglio con un'etichetta che indica il nome del luogo di destinazione o della zona desiderata.

Condizioni d'uso

- La misura richiesta deve essere multipla al taglio minimo del codice di riferimento scelto, indicata nella tabella del taglio su misura.
- La lunghezza massima di taglio non può essere superiore alla misura massima della connessione in serie, indicata nella tabella del taglio su misura.
- Tutti i prodotti tagliati su misura includeranno 20cm di cavo ad un'estremità per una facile connessione.
- Le bobine fino a 50m possono essere ordinate in base al codice di riferimento. Verificare con il team del servizio clienti.

Comment ça fonctionne ? / Come funziona?

Pour demander la coupe sur mesure, vous devez composer le code du produit en précisant :

1. La référence.
2. Le code « L » qui indique « Coupe sur mesure ».
3. Le nombre d'unités de coupe.
4. La dimension totale en mm.
5. Écrire la zone cible ou l'identifiant qui s'imprimera sur l'étiquette.

Per richiedere il taglio personalizzato è necessario creare il codice del prodotto specificando:

1. Il codice di riferimento.
2. Il codice "L" che indica "Taglio su misura".
3. Il numero di unità di taglio.
4. La misura totale in millimetri (mm).
5. Scrivere la destinazione che sarà indicata nell'imballaggio (opzionale).

Exemple d'élaboration du code de coupe sur mesure:

Esempio di costruzione del codice del taglio personalizzato:

Référence Codice	Code Coupe sur mesure (L) Codice del taglio su misura (L)	Unités Unità	Longueur par unité (mm) Lunghezza per unità (mm)	Identifiant (facultatif) Identificazione (opzionale)
91-7908-00-00	L	3	3000	Room





IPN

IP	K	CRI	W	Real lm	W/m	Real lm/m			
20	2700	80	24	2548	4,3	43,2	91-7808	- 00 - 00	
	3000	80	24	2514	4,2	39,2	91-7808	- 00 - 00	
	4000	80	24	2527	4,2	39,2	91-7910	- 00 - 00	
	6000	80	24	2527	4,2	39,2	91-7911	- 00 - 00	

4-4 10 24 2500 24000 0,8

X COUPE SUR MESURE / TAGLIO SU MISURA

LEU

IP	K	CRI	W/m	Real lm/m	Real size (mm)	Minimum cutting length (mm)	Maximum size (mm)		
20	2700	80	4,8	185,8	6000	100	7	91-7808	00-00L
	3000	80	4,8	181,8	6000	100	7	91-7808	-00-00L
	4000	80	4,8	184,2	6000	100	7	91-7910	-00-00L
	6000	80	4,8	184,2	6000	100	7	91-7911	-00-00L

24 2400 24000 0,8



IPN

IP	K	CRI	W	Real lm	W/m	Real lm/m			
20	2700	80	24	114,4	4,8	34,4	91-8863	- 00 - 00	
	3000	80	24	114,4	4,8	24,4	91-8175	- 00 - 00	
	4000	80	24	114,4	4,8	24,4	91-8864	- 00 - 00	
	6000	80	24	114,4	4,8	24,4	91-7915	00-00	

4-4 10 24 2500 24000 0,8

3c COUPE SUR MESURE / TAGLIO SU MISURA

LEU

IP	K	CRI	W/m	Real lm/m	Real size (mm)	Minimum cutting length (mm)	Maximum size (mm)		
20	2700	80	4,8	218	6000	100	7	91-5583	00-00L
	3000	80	4,8	218	6000	100	7	91-8175	-00-00L
	4000	80	4,8	228	6000	100	7	91-8864	-00-00L
	6000	80	4,8	228	6000	100	7	91-7915	-00-00L

24 2400 24000 0,8

Exemples d'élaboration du code de coupe sur mesure :
Exemples d'élaboration du code de découpe personnalisé :

Référence
Code de

91-7808-00-00

Code Coupe sur mesure (si
Code de découpe sur mesure (L)

Distorsion

7

Longueur par unité (m)
Longueur par unité (mm)

2400

Modificateur (résultat)
Modificateur (résultat)

1,4 0

Accessoires non inclus / Accessor non inclus

Fic IP20

71-8082 - 00 - 00 5 mètres x 5 m

71-8093 00 - 00 5 mètres x 5 m

Fic IP65

71-8094 - 00 - 00 5 mètres x 5 m

71-8095 00 - 00 5 mètres x 5 m



LED	IP	K	CRI	W	Real lm	W/m	Real lm/m			
ZC	2800	80	48	3958	8,9	804,3	91-3282 - 00 - 00			
	2700	80	48	4210	8,9	864,2	91-7916 - 00 - 00			
	3300	80	48	5177	8,9	1044,3	91-7817 - 00 - 00			
	4000	80	48	5302	8,9	1091,0	91-7918 - 00 - 00			
	5000	80	48	5962	8,9	1261,9	91-7919 - 00 - 00			
6450	80	48	6647	8,9	1414	91-7920 - 00 - 00				

3000 4000 5000 6000

3% COUPE SUR MESURE / TAGLIO SU MISURA

LED	IP	K	CRI	W/m	Real lm/m	size (mm)	Minimum cutting length (mm)	Maximum sm. max			
ZC	2800	80	4,8	3958	8,9	3300	60	7	91-3282 - 00 - 00L		
	2700	80	4,8	4210	8,9	3300	60	6	91-7916 - 00 - 00L		
	3300	80	4,8	5177	8,9	3300	60	5	91-7817 - 00 - 00L		
	4000	80	4,8	5302	8,9	3300	60	8	91-7918 - 00 - 00L		
	5000	80	4,8	5962	8,9	3300	60	8	91-7919 - 00 - 00L		
	6450	80	4,8	6647	8,9	3300	60	8	91-7920 - 00 - 00L		

3000 4000 5000



LED	IP	K	CRI	W	Real lm	W/m	Real lm/m			
FF	2700	80	48	4279	8,9	381,5	91-7921 - 00 - 00			
	3000	80	48	4710	8,9	499	91-4763 - 00 - 00			
	4000	80	48	5381	8,9	5874	91-7923 - 00 - 00			
	5000	80	48	5957	8,9	5674	91-7924 - 00 - 00			
6450	80	48	6628	8,9	591	91-7925 - 00 - 00				

3000 4000 5000

3% COUPE SUR MESURE / TAGLIO SU MISURA

LED	IP	K	CRI	W/m	Real lm/m	size (mm)	Minimum cutting length (mm)	Maximum sm. max			
FF	2700	80	8,9	4144	100,0	100	5	5	91-7921 - 00 - 00L		
	3000	80	8,9	4692	100,0	100	10	10	91-4763 - 00 - 00L		
	4000	80	8,9	5674	100,0	60	6	6	91-7923 - 00 - 00L		
	5000	80	8,9	5674	100,0	60	6	6	91-7924 - 00 - 00L		
	6450	80	8,9	6628	100,0	100	5	5	91-7925 - 00 - 00L		

3000 4000 5000

Exemple d'identification de code de coupe sur mesure : 7
 Exemple di codificazione del codice di taglio per misura personalizzata

Réf. produit / Codice	Code Coupe sur mesure (L) / Codice del taglio su misura (L)	Unités / Unità	Longueur par unité (mm) / Lunghezza per unità (mm)	Identifiant (couleur) / identificazione (colore)
91-3282-00-00	1	5	3000	1-4-0

Accessoires non inclus / Accessori non inclusi

or IP20

71-8082 - 00 - 00 3000 4000 5000

71-8083 - 00 - 00 3000 4000 5000

1 or IP65

71-8094 - 00 - 00 3000 4000

71-8095 - 00 - 00 3000 4000

1 or IP20 RGB

71-8098 - 00 - 00 3000 4000

71-8097 - 00 - 00 3000 4000

2 or IP65 RGB

71-8098 - 00 - 00 3000 4000

71-8099 - 00 - 00 3000 4000



LFD									
IP	K	CRI	W	Real lm	W/m	Real lm/m			
20	2000	J	177	3-10	2,89	2934	91-5571	- 00	- 00
20	2000	J	177	3-10	2,89	2934	91-5572	- 00	- 00
20	2000	R	177	3-10	2,89	2934	91-5573	00	00

91-5571 00-00-00 2934 3-10

30 COUPE SUR MESURE / TAGLIO SU MISURA

LFD									
IP	K	CRI	W/m	Real lm/m	Real size (mm)	Minimum cutting length (mm)	Maximum cm.		
20	2000	R	28,8	2,89	1000	60	6	91-5571	- 00 - 00L
20	2000	R	28,8	2,89	1000	60	6	91-5572	- 00 - 00L
20	2000	R	28,8	2,89	1000	60	6	91-5573	- 00 - 00L

91-5571 00-00-00 2934 3-10

Esempio di elaborazione di corte da taglio su misura:
 Esempio di elaborazione di corte da taglio su misura.
 Esempio di elaborazione di corte da taglio su misura.

R&D Control
Codice

Code Coupe sur mesure (L)
Codice corte tagli su misura (L)

Unités
Unità

Longueur par unité (mm)
Lunghezza per unità (mm)

Identification facultatif
(Identificazione facoltativa)

91-5571-00-00

1

3

2934

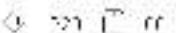
00-00



Advanced CRI98

Indice de reproduction chromatique supérieur à 98 pour l'obtention de couleurs vives et vibrantes, idéal pour les espaces Retail (commerce et distribution).

Indice di resa cromatica maggiore di 98, per ottenere colori vivaci ed intensi, ideali per spazi Retail.



 **LED** **3 Masked** **M 100** **4000K** **1.8A**



LED							
K	CRI	W	Real lm	W/m	Real lm/m		
4000	98	14.2	1400	14.2	14.2	91-7942	- 00 - 00
5000	98	14.2	1900	14.2	19.0	91-7943	- 00 - 00



% COUPE SUR MESURE / TAGLIO SU MISURA


LED									
IP	K	CRI	W/m	Real lm/m	Real size (mm)	Minimum cutting length (mm)	Maximum xm.		
IP	4000	98	14.2	1400	5000	62.5	5	91-7942	- 00 - B0L 
	5000	98	14.2	1900	5000	62.5	5	91-7943	- 00 - B0L 



Advanced 160 Lm/W

Solution à haut flux lumineux à 160 lm/W, idéale pour une utilisation comme point lumineux unique dans l'installation.

Soluzione ad alto flusso luminoso con 160 lm/W, ideale per un unico uso, come unico punto luminoso dell'installazione.



 **IP44** **100** **4000K** **3 Masked** **M 100** **4000K** **1.8A**



LED									
K	CRI	W	Real lm	W/m	Real lm/m				
4000	90	9.8	1560	16.0	16.0	91-7944	- 00 - 00		
5000	90	9.8	2100	16.0	21.0	91-7945	- 00 - 00		



% COUPE SUR MESURE / TAGLIO SU MISURA

LED									
IP	K	CRI	W/m	Real lm/m	Real size (mm)	Minimum cutting length (mm)	Maximum xm.		
IP	4000	90	9.8	1560	5000	50	7	91-7944	- 00 - B0L 
	5000	90	9.8	2100	5000	50	7	91-7945	- 00 - B0L 



Exemple d'élaboration du code de coupure maximal : /
Exemple di costruzione del codice del taglio personalizzato:

Reference
Codice

Code Coupe sur mesure / IL
Codice di taglio su misura (IL)

Unités
Unità

Longueur par unité (mm)
Lunghezza per unità (mm)

Modifiant final
Modificatore finale

91-7942-00-00

1 3000

1.8A



Projet / Progetto: Quadernillos
Emplacement / Luogo: Madrid, Espagne / Spagna
En collaboration avec / In collaborazione con: Igueldo | Imoel | Broadway Malyan

Advanced THIN 4mm N

Largeur réduite pour effets subtils et installations minimalistes.

Larghezza ridotta per effetti sottili ed installazioni minimaliste.

← IP65 100 3000K 3000lm/m 120° 100cm



LED						
K	CRI	W	Real lm	W/1m	Real lm/1m	
3000	90	40	3200	80	80	91-7946 - 00 - 00
3000	90	40	3200	80	80	91-7947 - 00 - 00

← 70



← 2000000 100cm

Recommended
718 08 04 18

✕ COUPE SUR MESURE / TAGLIO SU MISURA

LED							Minimum cutting length (mm.)	Maximum cm.	
IP	K	CRI	W/m	Real lm/m	size (mm.)				
0	3000	90	40	80	2000	50	5	91-7946 - 00 - 00L	
	3000	90	40	80	2000	50	5	91-7947 - 00 - 00L	

← 70

Advanced High Density 240 LED/MT N

Haute densité de LED 240 m x mètre, idéale pour les installations linéaires continues avec Taglio di Luce.

Alta densità di LED 240 x mt, ideale per installazioni lineari continue, con Taglio di luce.

← IP65 100 3000K 3000lm/m 120° 100cm



LED						
K	CRI	W	Real lm	W/1m	Real lm/1m	
3000	90	72	4800	144	80	91-7948 - 00 - 00
3000	90	72	4800	144	80	91-7949 - 00 - 00

← 70

✕ COUPE SUR MESURE / TAGLIO SU MISURA

LED							Minimum cutting length (mm.)	Maximum cm.	
IP	K	CRI	W/m	Real lm/m	size (mm.)				
0	3000	90	72	80	2000	25	7	91-7948 - 00 - 00L	
	3000	90	72	80	2000	25	7	91-7949 - 00 - 00L	

← 70

Esempio di identificazione del codice di coupe sur mesure: ?
Esempio di costruzione del codice del taglio personalizzato:

Référence Series	Code Coupe sur mesure (L) Codice del taglio su misura (L)	Unités Unità	Longueur par unité (mm.) Lunghezza per unità (mm.)	Nominant (couleur) Nominante (colore)
91-7948-00-00	L	5	200	3000

Advanced Double LED N

Double intensité pour profils larges, effet continu idéal pour les profils Taglio di Luce 35/50 mm.

Doppia densità per profili ampi, effetto continuo ideale per profili Taglio di Luce, da 35/50 mm.

IP20 30 35 40 45 50 55 60 65 70 75 80 85 90 95 100 105 110 115 120 125 130 135 140 145 150 155 160 165 170 175 180 185 190 195 200



LED

K	CRI	W	Real lm	W/m	Real lm/m	
7000	90	30	2380	157	1477	91-7850 - CC - 00
8000	90	30	2380	157	1477	91-7851 - CC - 00

2000h 3000h 4000h 5000h

COUPE SUR MESURE / TAGLIO SU MISURA

LED

IP	K	CRI	W/m	Real size (mm)	Minimum cutting length (mm)	Maximum xm. (mm)	
20	7000	90	157	5000	50	0	91-7850 - CC - 00L ▶
20	8000	90	157	5000	50	0	91-7851 - CC - 00L ▶

2000h 3000h 4000h

Exemple d'élaboration du code de coupe sur mesure :
 Exemple de contribution du code de coupe personnalisé :

Référence Coupee	Code Coupe sur mesure (L) Code del taglio su misura (L)	Unité Unità	Longueur par unité (mm) Lunghezza per unità (mm)	Quantité (scatole) Quantità (scatole)
91-7850-00-00		1	1000	1



Project/Progetto: T. J. J. - BL. Hotel
 Emplacement / Luogo: Parigi, France / Francia
 Architecte d'interieur / Architetto d'interno: Daniela e Ewa - Dinter
 Photographie/ Fotografia: archiweb.com

Decorative

Index
Indice

Highlights

p - 332

Lampadaires

Piantane
p - 539

Suspensions

Sospensioni
p - 361

Salle de bains

Bagno
p - 564

Plafonniers

Plafoniere
p - 423

Appliques

Lampade da parete
p - 438

Lampes de table

Lampade da tavolo
p - 517



— Punto

Punto est une collection de suspensions sphériques et minimalistes qui fait la part belle à la lumière.

Une lumière concentrée qui offre une reproduction chromatique et un confort visuel élevés. La version simple s'intègre parfaitement dans l'espace et met en valeur tous les éléments qu'il projette.

La version multiple offre un luminaire beaucoup plus complexe, doté d'une forte valeur représentative qui apporte une contribution esthétique à l'espace. Punto multiple vous invite à générer des compositions infinies et à jouer avec l'asymétrie et le chaos.

Punto è una collezione di sospensioni dalla forma sferica e minimalista che dà risalto alla luce.

Una luce concentrata, con elevata resa cromatica e comfort visivo. La versione semplice si integra perfettamente nello spazio, enfatizzando qualsiasi elemento che proietta.

La versione multipla offre un apparecchio molto più complesso, con un alto valore rappresentativo e un contributo estetico allo spazio. Punto multiple, invita a generare infinite composizioni e a giocare con l'asimmetria ed il caos.





— Coco

Nahrang Studio

D'une sphère de lumière classique légèrement modelée par la gravité, naît Coco, un modèle organique à la structure lumineuse et à la lumière chaude.

Composée d'une suspension individuelle, d'une suspension double et d'un lustre, cette collection est dotée d'une structure métallique et de différentes sphères en parfaite harmonie. Élégant, compositionnel et asymétrique, Coco s'adapte à n'importe quel espace en apportant une personnalité et une subtile sensation d'apesanteur.

Da una classica sfera di luce leggermente modellata dalla gravità, nasce Coco, un pezzo organico con leggera struttura e luce calda.

Formata da una singola sospensione, da una sospensione doppia e da un lampadario, questa collezione è dotata di una struttura in metallo e di diverse sfere in perfetta armonia. Elegante, compositivo e asimmetrico, Coco si adatta a qualsiasi spazio apportando personalità oltre a un sottile senso di assenza di gravità.





— Napa

Nahtrang Studio

D'inspiration scandinave, Napa arbore une structure aux formes simples et subtiles.

L'intemporalité de ce modèle réside dans son abat-jour aux lignes douces qui, soutenu par une poignée, génère un point de tension au sommet.

Utilisé seul ou en composition, Napa fournit un éclairage pratique et fonctionnel capable d'harmoniser n'importe quel espace, qu'il s'agisse d'une chambre, d'un bureau ou d'un espace commercial.

Di ispirazione scandinava, Napa ha una struttura con forme semplici e sottili.

L'eternità di questo modello risiede nel suo paralume dalle linee morbide che, sorretto da una maniglia, genera un punto di tensione nella parte superiore.

Utilizzato da solo o in composizione, Napa fornisce un'illuminazione pratica e funzionale in grado di armonizzare qualsiasi spazio, che si tratti di una camera da letto, un ufficio o uno spazio commerciale.





— Veneto

Benedito Design

La collection de suspensions Veneto réinterprète le luxe classique avec un luminaire qui conjugue lignes simples et finitions soignées. La gravure qui sculpte sa structure lui confère de la personnalité, tandis que le détail doré souligne et équilibre la mise en scène de la pièce.

Veneto offre un éclairage diffus et délicat, chaud et intime, que ce soit dans sa version individuelle ou multiple.

La collezione delle sospensioni Veneto reinterpreta il lusso classico, con un apparecchio dalle forme semplici e accuratamente rifinite. L'incisione che scolpisce la sua struttura conferisce personalità, mentre la finitura in oro, delinea e bilancia la messa in scena del pezzo.

Veneto offre un'illuminazione diffusa e delicata, calda e intima, nelle sue versioni individuali o multipli.





— Attic

Nahtrang Studio

Attic est une collection modulaire au design contemporain. Une pièce légère qui se construit en combinant un système de suspension et deux abat-jour de formes coniques ou cylindriques.

Ce luminaire chaleureux réussit à créer un décor plein d'atmosphère en jouant avec la position des câbles et des corps, offrant ainsi d'innombrables possibilités en termes de composition et de plastique.

Attic è una collezione modulare di design contemporaneo. Un pezzo leggero che è stato creato con la combinazione di un sistema di sospensione e due paralumi, con forme coniche o cilindriche.

Un apparecchio caldo che riesce a creare un'atmosfera suggestiva, giocando con la posizione dei cavi e dei loro corpi, offrendo infinite possibilità compositive e plastiche.





— Glam

Josep Patsí

Personnalité et élégance sont quelques-uns des atouts de Glam. Sa fabrication en verre et son design soigné en font une collection intégratrice et de caractère.

Le travail méticuleux du verre et de ses différents formats favorise un effet de lumière agréable et chaleureux. Un effet enveloppant qui réunit tous les éléments de l'espace dans une atmosphère parfaite.

Personalità ed eleganza sono alcuni degli attributi di Glam. Realizzati in vetro e con un design accurato, ne fanno una collezione integrata con carattere.

La meticolosa lavorazione del vetro e i suoi diversi formati favoriscono un effetto di luce piacevole e caldo. Un effetto avvolgente che unisce tutti gli elementi dello spazio, in un'atmosfera perfetta.





— H

Benedito Design

La collection de luminaires H est née comme une réinterprétation contemporaine de la lampe à poser classique à abat-jour conique.

Arborant des géométries essentielles et archétypiques, elle se distingue par la légèreté de son abat-jour et de sa source lumineuse, qui reposent sur un socle au diamètre généreux pour donner plus de présence et de solidité à l'ensemble.

Sa lumière indirecte inférieure et supérieure procure un éclairage confortable et chaleureux qui met en valeur l'espace qui l'entoure. Cette collection offre un large éventail de possibilités pour éclairer les espaces d'une manière délicate, au moyen de pièces dotées d'une forte valeur représentative et d'une importante cohérence globale.

La collezione di apparecchi di illuminazione H nasce come reinterpretazione contemporanea del classico paralume, dalla forma conica.

Con geometrie essenziali e archetipiche, si distingue per la leggerezza del suo paralume e della sua sorgente luminosa, che poggiano su una base con un diametro generoso per dare più presenza e solidità all'insieme.

La sua luce indiretta superiore e inferiore fornisce un'illuminazione confortevole e calda che migliora lo spazio circostante. Questa collezione offre una vasta gamma di possibilità per illuminare gli spazi in modo delicato, utilizzando pezzi con un alto valore rappresentativo e un'importante coerenza generale.





— Organic

Àlex & Manel Llusçà

Ce luminaire aux formes douces s'inspire de la nature et de ses fleurs, feuilles et autres éléments organiques. Organic se fond dans le décor en arborant l'élégance évolutive du monde naturel.

Ispirata dalla natura, i fiori, le foglie e da altri elementi organici che hanno influenzato il design di questa lampada, dalle forme morbide. Organic si integra nell'ambiente, generando l'eleganza volatile del mondo naturale.





— Elamp

Francesc Vilaró

Elamp est une collection qui naît de formes géométriques élémentaires. Issue de l'union de plans différents, cette famille de luminaires multifonctionnels aspire à un maximum de simplicité, d'harmonie et d'intégration dans l'espace.

Axé sur la téléphonie mobile, ce modèle est doté d'une connexion USB dans toutes ses versions, ainsi que de la technologie Wireless Charging dans la version de bureau.

Elamp è una collezione che nasce da forme geometriche semplici. Dall'unione di diversi intenti, nasce questa famiglia di apparecchi multifunzionali che sono alla ricerca della massima semplicità, armonia e integrazione nello spazio.

Esclusivamente pensata per il telefono cellulare, include l'USB in ogni sua versione oltre alla tecnologia Wireless Charging, nella variante da tavolo.





— Read Me

Francesc Vilaró

Cette réinterprétation originale du classique modèle de tête de lit vise à proposer un article contemporain et décontracté sur le marché.

À l'aide d'un seul point lumineux, on obtient un éclairage d'ambiance ou de lecture, selon que l'on dirige le faisceau vers l'abat-jour ou vers le lit.

Questa originale reinterpretazione del classico testa letto cerca di inserire sul mercato, un design contemporaneo e casual.

Con un singolo punto di luce otteniamo l'illuminazione ambientale o di lettura, potendo dirigere l'alone verso il paralume o verso il letto, secondo la necessità.





— Gamma

Josep Patsí

Gamma est une vaste collection spécialement conçue pour l'hôtellerie, déclinée dans une kyrielle de formats et de possibilités.

Cette collection à la ligne contemporaine se distingue par d'excellentes finitions et une grande flexibilité.

Dotée d'un socle carré ou rond, avec ou sans USB, avec ou sans abat-jour, encastrée ou en surface, cette applique offre plus de 60 possibilités.

Le modèle à poser, quant à lui, vise une version très minimaliste pour l'éclairage de bureau.

Gamma se présente en quatre finitions très tendance : blanc, nickel satiné, doré mat et anthracite, avec la possibilité de les combiner dans certaines variantes.


Gamma è un'ampia collezione espressamente progettata per il canale contract e si presenta con molti formati e possibilità.

Questa collezione con un design contemporaneo, si distingue per le eccellenti finiture e la grande flessibilità che offre.

Con una base quadrata o rotonda, con o senza USB, con paralume o meno, da incasso o da superficie, questa lampada da parete offre oltre 60 possibilità.

La lampade da tavolo, a sua volta, è alla ricerca di una versione molto minimalista per illuminare la scrivania.

Gamma arriva in quattro finiture di tendenza; bianco, nichel satinato, oro opaco e antracite, oltre alla possibilità di combinare vari colori, in alcune versioni.





— Simply


Josep Patsí

Simply est une collection qui offre un maximum de fonctionnalités avec un minimum d'expression. De conception géométrique, il se distingue par sa grande polyvalence et l'infinité de ses caractéristiques et de ses applications.

Cette série est conçue pour durer dans le temps et illuminer n'importe quelle pièce, quel que soit son style.

Simply è una collezione che garantisce la massima funzionalità con la minima espressione. Con un design geometrico si distingue per la grande versatilità e l'infinità di funzionalità ed applicazioni che offre.

Questa serie è progettata per durare nel tempo e illuminare qualsiasi stanza, indipendentemente dal loro stile.





— Fino

Josep Patsí

La ligne minimaliste de ce modèle lui permet de se fondre dans le décor tout en réduisant son aspect physique et son impact visuel.

Ses nombreuses versions permettent d'inonder les espaces d'une lumière chaude, créant ainsi un dosage parfait entre fonctionnalité et décoration.

Il suo design minimalista consente una grande integrazione architettonica riducendo, allo stesso tempo, il suo aspetto fisico e l'impatto visivo.

Le sue molteplici versioni consentono di riempire gli spazi di luce calda creando un mix perfetto tra funzionalità e decorazione.





— Noway

Francesc Vilaró

La dématérialisation et la cession du maximum de protagonisme à la lumière sont deux des objectifs qui se cachent derrière la conceptualisation et le design de Noway.

Il en résulte un luminaire surprenant par son effet d'apesanteur et de légèreté, qui parvient à offrir un grand confort visuel avec un minimum de matière.

Cette collection présente différentes propositions, des versions les plus épurées aux plus complexes, jouant avec les effets de lumière et apportant plus de présence visuelle.


































La smaterializzazione e la cessione della massima importanza nella luce, sono due degli obiettivi alla base della concettualizzazione e del design di Noway.

Il risultato ne è in un apparecchio con un sorprendente effetto di assenza di gravità e leggerezza che riesce ad offrire un elevato comfort visivo, con la minima materia.

Questa collezione presenta diverse proposte, da versioni più pure a versioni più complesse, giocando con gli effetti della luce ed offrendo una maggiore presenza visiva.

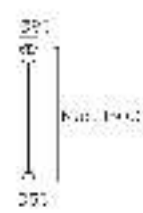



— Suspensions Sospensioni

	PUNTO 	319		SUNO	317
	SIMONE	320		VINTAGE LUP	317
	RIFE	323		VINTAGE	316
	KORO 	324		MFO	319
	CHERRY	317		TRAM	310
	ATTO	318		PURA 	311
	DICE 	319		CURVE	311
	VENETE	319		LEGATE	319
	SLAM 	317		SER	319
	KHOI	320		BRAVO	317
	PROP	319		REED	318
	KIMES	319		UP & DOWN	319
	ECLIPSE	317		EOL	319
	CONTRAST	319		CAPRICE	321




LOW B20



LED


K	CRI	W	Real lm			
2700	90	5	300	00-7906	- 14-14	05-05



LED

K	CRI	W	Real lm	V		
2700	90	5	300	100-100	00-7900	
				100-100	00-7900	- 14-14
				100-100	00-7900	06-06

Low voltage



LED

K	CRI	W	Real lm			
2700	90	5	300	00-7906	- 14	05



LED

K	CRI	W	Real lm			
2700	90	5	300	00-7907	- 14	06

Inclusi/Inclusione



Collection Base tension / Collezione a bassa tensione

Per informazioni sui punti vendita e sui punti vendita Philips, visitate il sito www.philips.com o chiamate il numero verde 800-011111. Per informazioni sui punti vendita Philips, visitate il sito www.philips.com o chiamate il numero verde 800-011111.







Stylus



16000 73000h L91B21 3 W x 4 x 2



LED							
K	CRI	W	Real lm				
4000	92	22	412	00-0478	-	14-14	05-05



LED							
K	CRI	W	Real lm				
4000	92	22	412	00-0581	-	14-14	05-05



LED							
K	CRI	W	Real lm				
4000	92	22	412	00-0479	-	14-14	05-05



LED							
K	CRI	W	Real lm				
4000	92	22	590	00-5902	-	14-14	05-05

Ineox família de produtos de castiçolas, present



1-242



1-243



Projet- Progetto: Mediterranean Luxury Villas
Emplacement - Luogo: Finestrat- Valence, Espagne - Spagna
Architecte - Architetto: AO Arquitectura | Pedro Gambin Hurtado | Jose Manuel Galindo Benito
Architecte d'intérieur - Architetto d'interni: Nadia Santo Marhuenda
En collaboration avec - In collaborazione con: Construcciones Galysan | Hábitat Creativa


Pipe




* Choisir l'option de commande à l'achat pour la commande en fonction de la destination.

* Choisir l'option de commande compatible avec votre système de commande.

100% ALU



CODE	W	14-CP	05-05	25-25	25-25	DL-DL	J6-J6
00-00/3	14-05	05-23	25-25	DL-DL	J6-J6		



CODE	W	14-CP	05-05	25-25	DL-DL	J6-J6
00-5458	14-05	05-23	25-25	DL-DL	J6-J6	

Non Inclus / Non incluse



Support directeur
Support de
montage

Compatible - Compatible	71-6466	14	14
Compatible - Compatible	71-5967	14	14



Connecteur de
Compatibilité

71-2232	14	14
---------	----	----

Non Inclus / Non incluse



A



71-0073	14-14	05-05	25-25	DL-DL	J6-J6
---------	-------	-------	-------	-------	-------

Index famille de produits / Index family products



100%

100%

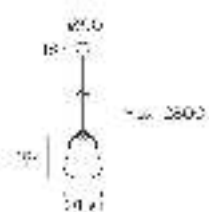


Napa R


05-05
 05-DN
 DN-DN
 EM-EM



220V/24V 50/60Hz



E27 max. 75W max. 1
W
 22 max. 00-7992 - 05-05 05-DN DN-DN EM-EM



E27 max. 75W max. 1
W
 22 max. 00-7993 - 05-05 05-DN DN-DN EM-EM





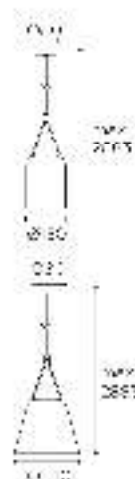




Attic

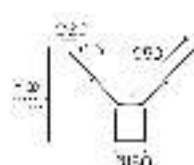


* Click the image to see the complete collection of products in the collection or on the site of the manufacturer.
 * Click the image to see the complete collection of products in the collection.

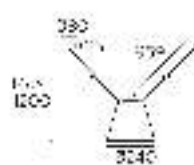


027	Col.	Alte.	Di. (mm)	Prof. (mm)
W		270mm	120mm	100mm

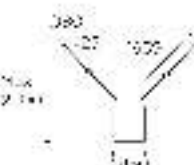
027	Col.	Alte.	Di. (mm)	Prof. (mm)
W		40mm	120mm	100mm



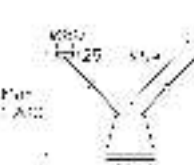
027	Col.	Alte.	Di. (mm)	Prof. (mm)
W		40mm	120mm	100mm



027	Col.	Alte.	Di. (mm)	Prof. (mm)
W		200mm	120mm	100mm



027	Col.	Alte.	Di. (mm)	Prof. (mm)
W		200mm	120mm	100mm



027	Col.	Alte.	Di. (mm)	Prof. (mm)
W		230mm	120mm	100mm

Indice famiglia de produse: 007 (00-7388-00-7393) (fotografie de produs)

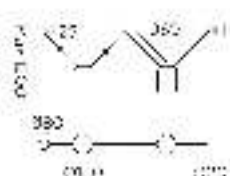




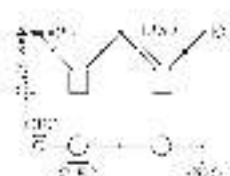
Attic



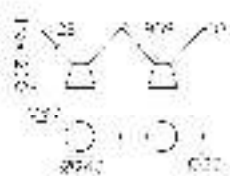
- * Check the electrical connection of the lamp before use.
- * Check the electrical connection of the lamp before use.



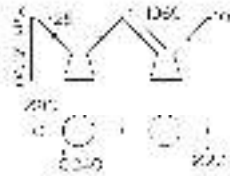
027	Ed. Fluc. Led (max. 120mm x 210mm)
W	— ■ ■
2x23max	00-7396 - 05-14 05-05 05-DL



027	Ed. Fluc. Led (max. 120mm x 170mm)
W	— ■ ■
2x23max	00-7394 - 05-14 05-05 05-DL



027	Ed. Fluc. Led (max. 120mm x 210mm)
W	— ■ ■
2x23max	00-7397 - 05-14 05-05 05-DL



027	Ed. Fluc. Led (max. 120mm x 100mm)
W	— ■ ■
2x23max	00-7385 - 05-14 05-05 05-DL

Index famiglia dei prodotti / le informazioni sono in italiano

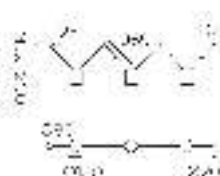




Attic

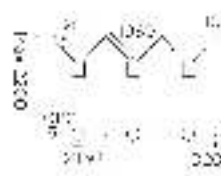


- 1 Choisir la couleur de la suspension et la couleur de la base de la lampe en fonction de la couleur de la suspension.
- 2 Choisir l'élément de suspension et le diamètre de la suspension.



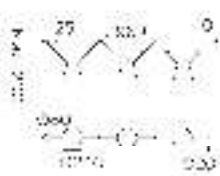
E57 -d-Fluo-Leds max.L 120mm Ø 100mm
W

J4.21 max. 00-7400 - 05-14 05-05 05-DL



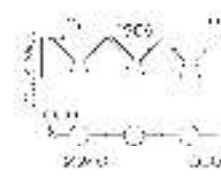
E57 -d-Fluo-Leds max.L 120mm Ø 100mm
W

J4.21 max. 00-7388 - 05-14 05-05 05-DL



E57 -d-Fluo-Leds max.L 120mm Ø 100mm
W

J4.21 max. 00-7401 - 05-14 05-05 05-DL



E57 -d-Fluo-Leds max.L 120mm Ø 100mm
W

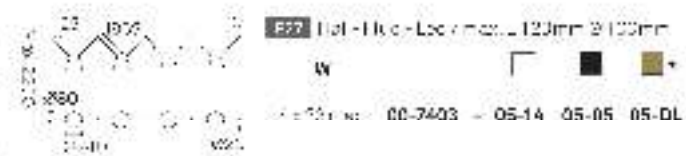


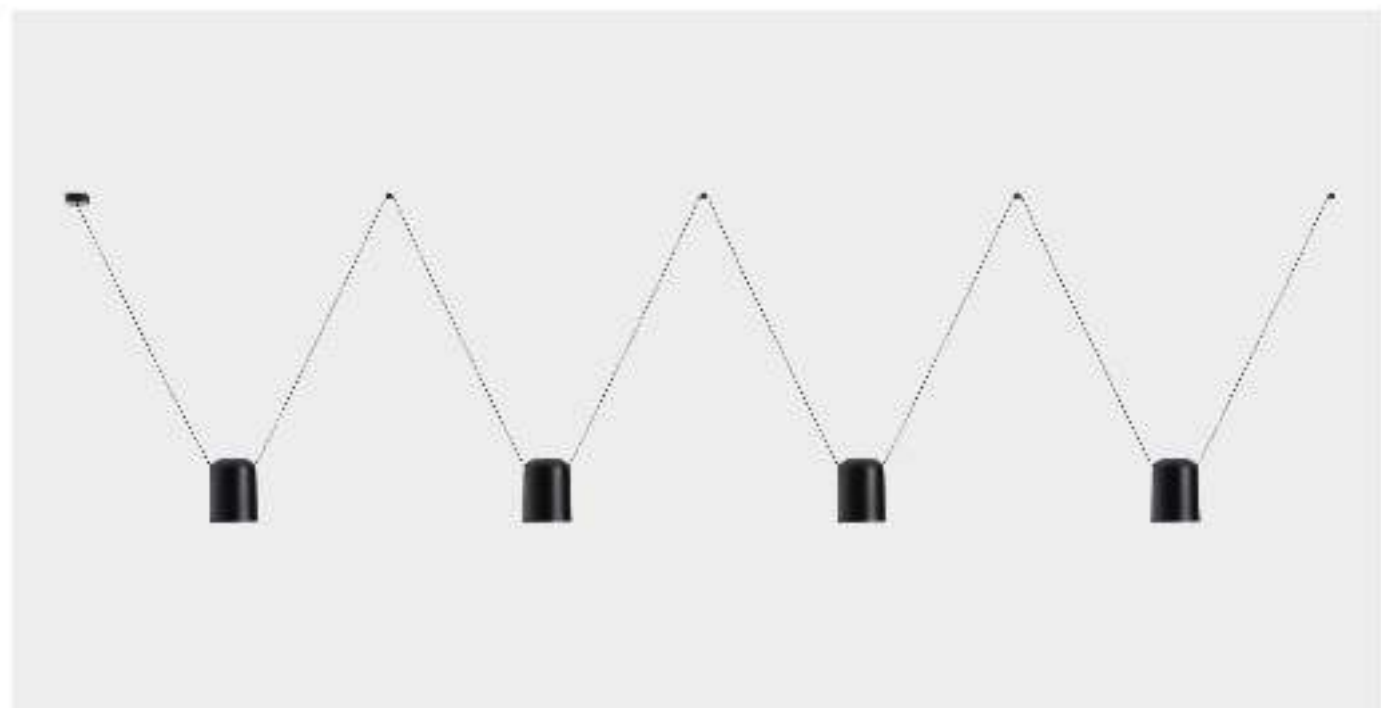
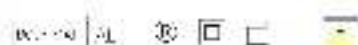
J4.21 max. 00-7389 - 05-14 05-05 05-DL

Index famille de produits / Index famille de produits





- * Hauteur maximale d'ajustement de la lampe avec la base de la lampe
- * Hauteur maximale de la suspension avec la lampe allumée



Index famille de produits / [voir les autres produits](#)





CF

000000 0 - 0.0 00000 0.0  * Elenco di parti di CO/000
* Elenco di parti CO/000

ETA

W

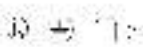

4x 7max.

00-7986 - 00-M1

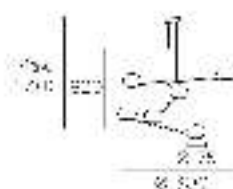



■ 23



www.led.com | 1784 |  | www.led.com 

1. Please refer to the technical drawing
2. Please refer to the technical drawing



■ 1784

■ W

00-7986 - 05-M1

- Deux positions
- Due posizioni









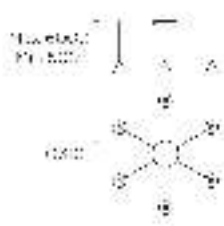
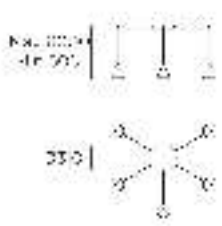


Veneto



- * Op. 15-7502, 15-7504 e 15-7505 sono disponibili anche in versione con dimmeratore.
- * Op. 15-7502, 15-7504 e 15-7505 sono disponibili anche in versione con dimmeratore a touch.

WORK AT LAST | DIMMER | DALI/0-10V | 1700 | 0000 | LSR B | Modulo | CONTROL | 1575



LED SAMSUNG

K	CRI	W	Real Im	15-7502	15-7504	15-7505
2700	93	25	1700	15-7502	15-7504	15-7505
				15-7502	15-7504	15-7505
				15-7502	15-7504	15-7505

100-240V 50-60Hz

LED OSRAM

K	CRI	W	Real Im	15-7502	15-7504	15-7505
2700	90	25	1700	15-7502	15-7504	15-7505
				15-7502	15-7504	15-7505
				15-7502	15-7504	15-7505


100-240V 50-60Hz

Glam N

■ DN-14 ■ DN-12



00856 21156 0LA







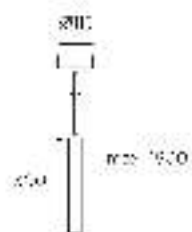
Eclipse

no




Wahlung

001



LED 0-RL

K	CR	W	Realtm	
002	93	7	110	00-5697 - 05 - DC


 000000
 LED 0-RL
 001
 000000
 LED 0-RL
 001

LED 0-RL 0-RL

K	CR	W	Realtm	
002	93	7	110	00-5678 - 05 - DC

001




Contrast




* Calculated for example:
 ex: max. cable length 2.00m
 1.50m cable + 0.50m cable
 ex: 1.50m
 * Calculated for example:
 ex: max. cable length 2.00m
 1.50m cable + 0.50m cable

INDICE / INDEX / INDEX



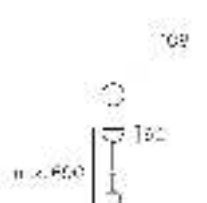
E27 Hal-Fluo-Lec

W	Color	DC
95 max	00-8415	03
		05
	F5	14
	J8	



E27 Hal-Fluo-Led

W	Color	DC
95 max	00-8414	03
		05
	F5	14
	J6	



E27 Led-Fluo-Lec

W	Color	DC
95 max	00-7965	03
		05

Index famille de produits / Index famiglia prodotti



7-09








Vintage



DMX U / AL DMT GLA LED LED Bulb 4/MaxAdam T



LED D-HP

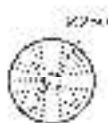
K	DRI	W	Radi (m)
0033	90	7.5	765

16
100-110 100-110

Accessoires - Accessori



71-4821	- CU-CU	-	-	14-14	60-60	20-20	DL-DL	J6-J6	6



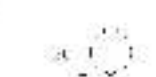
71-4824	-	-	20-20	CI-CI	14-14	60-60	20-20	DL-DL	J6-J6	6
---------	---	---	-------	-------	-------	-------	-------	-------	-------	---



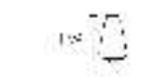
71-4860	-	-	-	CI-CI	14-14	60-60	20-20	DL-DL	J6-J6	6
---------	---	---	---	-------	-------	-------	-------	-------	-------	---



71-4825	-	-	-	CI-CI	14-14	60-60	20-20	DL-DL	J6-J6	6
---------	---	---	---	-------	-------	-------	-------	-------	-------	---



71-4817	- F1-F1	-	-	-	-	-	-	-	-	6
---------	---------	---	---	---	---	---	---	---	---	---

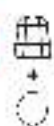


71-4818	- F1-F1	-	-	-	-	-	-	-	-	6
---------	---------	---	---	---	---	---	---	---	---	---

Index famille de produits / Index famiglia prodotti



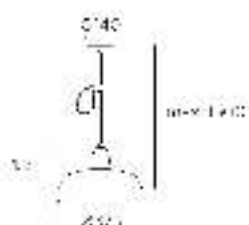
42.0





Vintage

84-00



E27 Hal. Flu. 1500mA - 170W 3300K

W

00-1788 - 84-00

Non Inclusi/Incluso



Fluorescente
Dimmer a distanza

71-1788 - 14 - 14



Fluorescente
Dimmer a distanza

71-2282 - 14 - 14

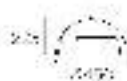
Neo



[Visualizza](#) [Info](#) [Confronta](#) [Confronta](#) [Confronta](#) [Confronta](#) [Confronta](#) [Confronta](#) [Confronta](#) [Confronta](#)



7140
 Neo
 2000
 2000



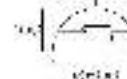
E27 2000 - 2000 - 2000 - 2000 - 2000 - 2000

W

2000 - 00-2740 - E2 - 16



7140
 Neo
 2000
 2000



E27 2000 - 2000 - 2000 - 2000 - 2000 - 2000

W

2000 - 00-2508 - E2 - 16



Non inclusi / Not included



2000
 2000

- Nuovo / New
 - Nuovo / New

Compatibile / Compatible
 00-2740

71-2740 - 14 - 14

Compatibile / Compatible
 00-2508

71-2800 - 14 - 14



Compatibile / Compatible
 00-2740
 00-2508

71-2552 - 14 - 14

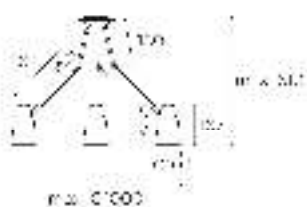


Funk

■ C-23



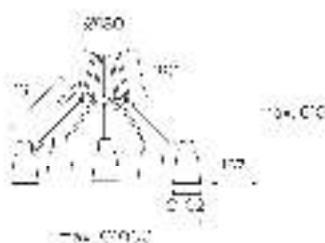
max. 1000 mm | 30° | 1000 mm | 30° | 1000 mm | 30° | 1000 mm | 30°



E27 Hal. Flu. 1 Y / max. L'x max. Ø 80 mm

W

5 x 1000 mm | 20-4755 - C1 - 23



E27 Hal. Flu. 1 Y / max. L'x max. Ø 80 mm

W

5 x 1000 mm | 20-4756 - C1 - 23

Index famille de produits / Index famiglia di prodotti

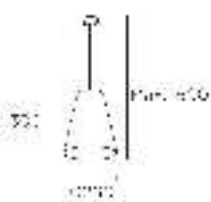


Caribe N

15.90



zoom 21

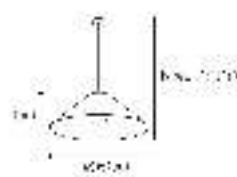


E27 Hx. - Flaj - Led

W

40 max.

00-8109 - 06 - ES



E27 Hx. - Flaj - Led

W

40 max.

00-8110 - 05 - ES


■ Real rattan
= Real rattan



Legato

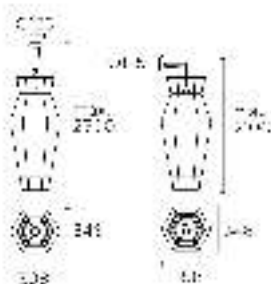


05 97 05 94
 05 97 05 94
 05 97 05 94
 05 97 05 94



F27 Legato in L 220mm Ø 120mm

W		
100mm	00-5090 - 05 -	34 20



F29 Legato in L 220mm Ø 120mm

W		
100mm	00-5091 - 05 -	34 20

Indice famiglia di prodotti / Index of products / Índice de produtos



F 007

R 002





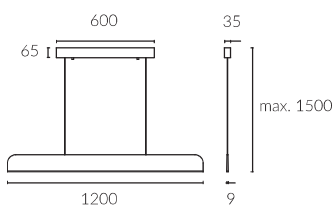
Projet- Progetto: RTL Woonmagazine Naarden
Emplacement - Luogo: Hollande-Olanda
Architecte d'intérieur - Architetto d'interni: Marcel Wolterinck
Photographie-Fotografia: Francisco J. Martinez

Sek

53



BODY MAT AL DIF MAT ACR 1 50000h L80 B20 3 MacAdam COMPATIBLE CASAMBI P.850



LED					
K	CRI	W	Real lm		
2700	80	21	1491	00-5463 - 53 - M3	
				100-240V	50-60Hz

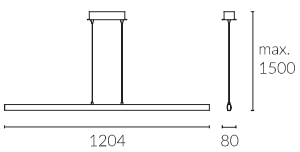


Road

□ 14



BODY MAT AL DIF MAT ACR ® □ 4 50000h L80 B20 3 MacAdam Ⓢ ⚡



LED		CREE	
K	CRI	W	Real lm
3000	80	31,5	1044
00-3251 - 14 - M1			

100-240V 50-60Hz




Bol

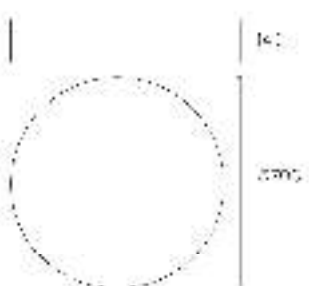
BY



3000K 9 2700lm 1400mm 3.4m



LED				
K	CRI	W	Real lm	
3000	90	9	2700	10-4922 - BY - M1
20 0420 20 0014				



LED				
K	CRI	W	Real lm	
3000	90	29	2700	10-4924 - BY - M1
20 0420 20 0014				

Non inclus (vedi in foto)



3000K
90 CRI

71-4686 - B1 - B1




Caprice



* Conoscete il design? [Cliccate qui](#) per scoprire le collezioni di design e di illuminazione di design.
 * Conoscete il prodotto? [Cliccate qui](#) per scoprire le collezioni di design e di illuminazione di design.

Materiali: **OT** | **ABS** | **ABS** | **50000h L90B21** | **High beam** | **LED** | **100%** | **100%**



140x140

LED

K CRI W Real lm

8000 90 14 918 MAIN7 2400000 15-6108 - 14-M1 60-M1 25-M1 DL-M1 J6-M1

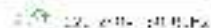


335

LED

K CRI W Real lm

8000 90 14 918 MAIN7 2400000 15-6107 - 14-M1 60-M1 25-M1 DL-M1 J6-M1




600

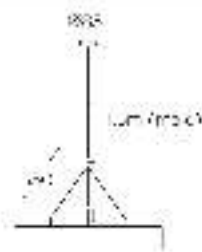
LED

K CRI W Real lm

8000 90 14 918 MAIN7 2400000 15-6433 - 14-M1 60-M1 25-M1 DL-M1 J6-M1



Non inclusa / Non inclusa



Kit sospensione
 Kit sospensione

71-6186 - 14 - 14

— Plafonniers Plafoniere

	AQUA	129
	SIMPLY 	420
	RIP	247
	GEO	19
	BOL	18
	CAPRICE	492
	VETRO	106
	TOLDO	108
	CUP	492
	TRAMA	420
	SATURN	101

Atom Surface







7000K 4000K 3000K 2700K 2200K 1800K 1500K 1200K 1000K 800K 600K 400K 200K 100K 50K 25K 12K 6K 3K 1.5K 0.75K 0.375K



-CO		MS/ML			
R	CRI	W	Heatlm		
			20°	10°	15-6482 - 14
2700	90	40	21°	24°	15-6483 - 80
			23°	32°	15-6484 - 81
			24°	24°	15-6485 - 14
3000	90	40	21°	24°	15-6486 - 80
			23°	32°	15-6487 - 81
			24°	24°	15-6487 - 14
					15-6487 - 81
					15-6487 - 14

Non inclus / Non inclusi


- 

 Comfort Visuel / Comfort Visivo **71-8276 - 80 - 00**
- 
 Vision / Visione **71-8277 - 80 - 00**
- 
 Ambrado Frontal / Ambrado Frontale **71-6435 - 14 - 23 - 00**

- 

 3x D Tececece / 3x D Tececece **71-8274 - 80 - 00**
- 

 3x D Tececece / 3x D Tececece **71-8273 - 80 - 00**
- 

 3x D Tececece / 3x D Tececece **71-8275 - 80 - 00**





[14-14](#)
[14-05](#)




[14-14](#)
[14-05](#)



0010	ed		
W			
7 max.	15-7982	- 14-14	05-05

[Index famille de produits](#) / [Index Simple product](#)



15504

15507



Pipe



- * Choisir l'anneau de finition qui correspond à la couleur de la lumière.
- * Choisir l'anneau de finition qui correspond à la couleur de la lumière.

3000 K 120

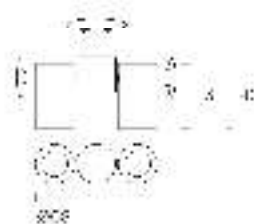


GU10 Hs. - Lx.

W

3000 K

15-0073 - 14-05 05-23 25-25 DL-DL J6-J6



GU10 Hs. - Lx.

W

3000 K max. 15-0074 - 14 - 05

Non Inclus (voir fiche)



A



71-0073 - 14-14 05-05 25-25 DL-DL J6-J6

1

Index famille de produits / [www.legrand.com](#)



R-005


- 006



Ges



EXTRA BLOWER        



BU10 1FD

W

2104 10-0948 - 14 - 00



GU10 1FD

W

2102 10-0948 - 14 - 00

Index familie de produse / in comenzi glaz - cement




M 400

Bol

■ K1



1500mm 27 3000K 2000lm 100% 2 Heat lamp

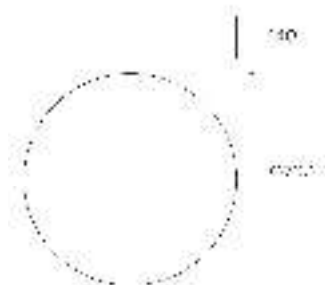


LED

K	CRI	W	Real lm
3000	90	2	1064

15-4822 - BY - M1

100% 100000h 50000h



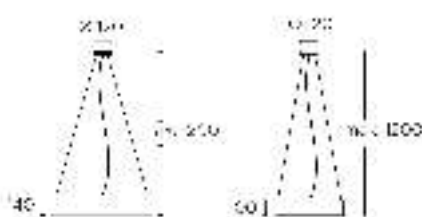
LED

K	CRI	W	Real lm
3000	90	28	1064

15-4824 - BY - M1

100% 100000h 50000h

Noninflux / Noninflux



900mm x 900mm x 100mm

71-4885 - 01 - 01

100%






Vetro



4000K CCT 4000K CCT 4000K CCT 4000K CCT 4000K CCT 4000K CCT 4000K CCT 4000K CCT 4000K CCT 4000K CCT



LED

K	CRI	W	Real Im
(C)	(9)	24	F13 05-7387 - 14 - 05
			90% 240V 50/60Hz



Toledo

11 57



15-2838 15-5087 15-2837 15-5086 15-2836 15-5085




LED

K	CRI	W	Real Im	V				
4000	90	29	1000	100-240	100-240	15-2838	- S2 -	M1
					MANUEL	7700000	15-5087	

Télécharger

Partager



LED

K	CRI	W	Real Im	V				
4000	90	29	1000	100-240	100-240	15-2837	- S2 -	M1
					MANUEL	7700000	15-5086	

Télécharger

Partager

Clip

11



1007447 118 110000 21.4 1000 1000 1000




E27 Hal. Hinc. Led (max.) 150 mm Ø 77 mm

W

24.000000

15-4892 - 21 - L8



LED

K **CRI** **W** **Res/Im**

4000 90 90 100 10-1622 - 21 - E9

1000000 1000000 1000000

1000000 1000000 1000000

Trama

12



1007448 12 110000 21.4 1000 1000 1000



E27 Hal. Hinc. Led (max.) 150 mm Ø 77 mm

E27 Hal. Hinc. Led (max.) 150 mm Ø 77 mm

W

24.000000
































15-4428 - 14 - 14



	DRONE	441		OWAL	408
	STYLUS	442		SERA LED	409
	PIPE	443		SATURN	410
	KUB	444		GES	411
	FINO	445		GES	412
	MAAI	446		NETA	413
	JET	447		SUNNY	414
	SLATE	448		YELLO	415
	DURA	449		GLASS	416
	LIA	450		ATTO	417
	NIWISE	451		CONSTRUCT	418
	LX LED	452		VINTAGE LED	419
	ICON	453		YENEJO 	420
	NEU	454		FUNK	421

— Appliques

Lampade da parete

	DIXON L	4,26		SAMMA	4,57		BED	5,17
	H	4,58		SAMMA MGN	4,58		WALL	5,14
	RADNE	4,59		SAMMA MINI	4,59		LIT	5,12
	BLISS	4,7		SAMMA LED	4,91			
	BAL	4,93		BLANK	5,13			
	SCREEN	4,94		RADAR	5,12			
	BA WORN	4,96		SIMPLY	5,17			
	NICHEAR	4,97		LIRE	5,18			
	SAMMA	4,98		S'FLOR	5,18			
	BR 270L	4,99		MY	5,23			
	TORINO	4,91		CLASS	5,19			
	UNFORD	4,97		LINE	5,11			
	L'OB	4,98		IP	5,12			
	TWIST	4,98		BOOK	5,18			






Pipe



- Conoscete il nuovo 14-14, il più moderno e luminoso. È il più grande e luminoso di tutti.
- Conoscete il nuovo 05-05, il più moderno e luminoso di tutti.


14-14 05-05 25-25 DL-DL J8-J8



 009
 231
 00

5000 Led Led
 W
 5x pinna 05-2768 - 14-05 05-05 75-25 DL-DL J8-J8

Non inclus./Non inclusa



71-0073 - 14-14 05-05 25-25 DL-DL J8-J8



Index famiglia de products / Index famiglia de creata




71-0073

71-0074



Fino



- 1. 2000K warm white LED light source with a color rendering index (CRI) of 90. The light source is dimmable.
- 2. 2000K warm white LED light source with a color rendering index (CRI) of 90. The light source is not dimmable.

000000 AL 0000 PM504 500000 L80/B80 3 m x 14 cm 003 175



140 20
175

LD		K	CRI	W	lm	V					
2700	90	0,8	175	100-200	-	05-7573	14-14	80-80	Z5-Z5	DL-DL	
				200-240	1,13V	05-7574					


3060lm

140 20
175

LD		K	CRI	W	lm	V					
2700	90	0,8	175	200-240	1,13V	05-7575	14-14	80-80	Z5-Z5	DL-DL	
						05-7576					

3060lm






Jet

14-14

32-14



LED



LED

K	CRI	W	Recl. Im
3000	93	7.5	05-0071 - 14 - 14

LED


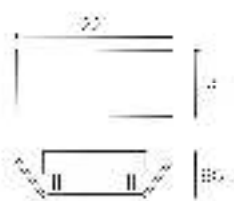
K	CRI	W	Recl. Im
3000	93	7.5	05-3980 - 14 - 14
			05-3980 - 32 - 14



Skate



100047 | 4000741 | 5 MinA line



LED

K	CRI	W	Real lm
3000	90	7,5	110

05-4831 - 14-14


100047 4000741

LED

K	CRI	W	Real lm
3000	90	9	120

05-5048 - 14-14

100047 4000741



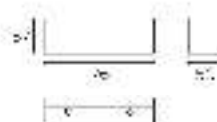


Room



- 3D numbers are available in 10 different colors and finishes. The color and finish of the numbers can be customized.
- 3D numbers are available in different sizes and heights. The height of the numbers can be customized.

Material: **Alu** | Color: **White** | Size: **100x100** | **50000** | **LED** | **3000K** | **2.5m** | **1.5m**



LED NUMBER

K	CRI	W	Real Im	Color	Size	Material	Finish	Height	
5000	90	80	LED	05-7370	- 14-14	81-81	60-60	25-25	DL-DL

2.5m 1.5m 1.0m 0.5m

Non Inklus / Non Inklus

		71-7370 - 14-14 81-81 60-60 25-25 DL-DL
		71-7371 - 14-14 81-81 60-60 25-25 DL-DL
		71-7372 - 14-14 81-81 60-60 25-25 DL-DL
		71-7373 - 14-14 81-81 60-60 25-25 DL-DL
		71-7374 - 14-14 81-81 60-60 25-25 DL-DL

		71-7375 - 14-14 81-81 60-60 25-25 DL-DL
		71-7376 - 14-14 81-81 60-60 25-25 DL-DL
		71-7377 - 14-14 81-81 60-60 25-25 DL-DL
		71-7378 - 14-14 81-81 60-60 25-25 DL-DL
		71-7379 - 14-14 81-81 60-60 25-25 DL-DL



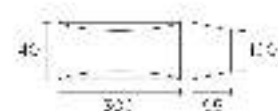



4000K 1000lm



ETA 2000lm 14W

W
40max. 05-1793 - 14 - 14



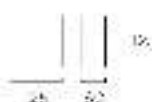

ETA 2000lm 14W

W
40max. 05-1795 - 14 - 14



ETA

W
40max. 05-1794 - 14 - 14



LED 2000lm

K CRI W Beam In
J.A.L. 40 90 400 05-1796 - 14 - 14

2000lm
L30 B23 316000lm
2000lm 2000lm

Index família de produtos / Index family of product



4000K



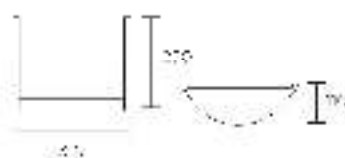


Niza

■ NS



202001 21 0 74 AL



LED2 Hal. Flu. Led 2000K - 180mm x 50mm

W

274mm


274 - NS

Sunny

■ CP



100001 51 1000 8 AL



E14 Hal. Flu. 40

W

AL Flu. 40

610 - CR

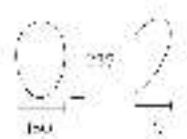



Glass

E13L



Revised | SI | 07/2017 | GLACIAL |




E17 - H: 133mm - L: 130mm - Ø: 27mm

W

GLACIAL

444 - BL



E17 - H: 130mm - L: 141mm - Ø: 27mm

W

GLACIAL

445 - BL




Attic



- 1. Căminul este potrivit pentru maximum 2 persoane și este potrivit pentru utilizarea în dormitor.
- 2. Căminul este potrivit pentru maximum 2 persoane și este potrivit pentru utilizarea în dormitor.


05-14 05-05 05-06



E27 H=1200 - Led - max. 2700lm @ 1000mm

W

05-14 05-7388 - 05-14 05-05 05-DL




E27 H=1200 - Led - max. 2700lm @ 1000mm

W

05-14 05-7308 - 05-14 05-05 05-DL

Index familia de produse / Index de produse






Contrast




- * Choisir l'option de couleur de la lampe à l'achat.
- * Choisir l'option de couleur de la lampe à l'achat.

05-00-14-06



E27	Hol	Huc	Lec
W	05	05	06
05-6415	05	05	06



E27	Hol	Huc	Lec
W	05	05	06
05-6414	05	05	06



E27	Hol	Huc	Lec
W	05	05	06
05-7300	05	05	06

Index famille de produits / Index famille de produits

Non inclus / Non inclus



P.00



71-6417 - 05 - 05

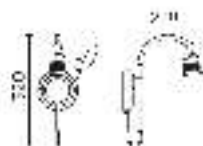


Vintage



* De serie se monte con un cable de 1,5 metros de longitud. Se puede cambiar por otro cable de longitud superior o inferior.
 * De serie se incluye un cable de 1,5 metros de longitud. Se puede cambiar por otro cable de longitud superior o inferior.

COMPA G 744 MUYO S.A. MacAdam



EO	CI+H	K	CI	W	Real Im			
		3700	J6	J6	70	71-4818	-	CI - CI

100 240 90 1342

Accesorios / Accesorios



71-4821



71-4821	-	CU-CU	-	-	14-14	60-60	75-75

A



71-4824



71-4824	-	20-20	CI-CI	14-14	60-60	25-25	DL-DL	J6-J6
---------	---	-------	-------	-------	-------	-------	-------	-------

B



71-4840



71-4840	-	CI-CI	14-14	60-60	25-25	DL-DL	J6-J6
---------	---	-------	-------	-------	-------	-------	-------

B



71-4825



71-4825	-	CI-CI	14-14	60-60	25-25	DL-DL	J6-J6
---------	---	-------	-------	-------	-------	-------	-------

B



71-4817 - F1-F1

B



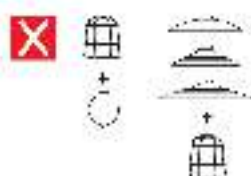
71-4818 - F1-F1

B

Incluye familia de productos / Incluye familia de productos







71-484






05-7588



Home > Light > Lamps > Wall sconces > Veneto    05-7588 Veneto 



LED 60W

K	GRI	W	Realim
2700	80	0,7	1,51

05-7588 - 00-00

 X 242x 10 60x-

Indice famiglia de products / index famiglia di prodotti



05-7588










Read me



www.led.com | 0800 100000 | 0800 100000 | 0800 100000 | 0800 100000 | 0800 100000 | 0800 100000 | 0800 100000



LED CRJL

K	CHI	W	Real im
000	00	00	00-7507 - 14 81 - M3

0800 100000 | 0800 100000

www.led.com | 0800 100000 | 0800 100000





Gloss



05-2755-81-21 240 240 100



05-2755-81-21 | PAN-167-BY



LED 240 240 100

W

90° max 05-2755-81-21 | PAN



05-2755-81-21 | PAN-219-14



LED 270 240 100

K W Realim

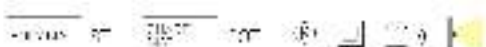
LED 270 240 100 05-2755-81-21 | PAN

LED 270 240 100 05-2755-81-21 | PAN

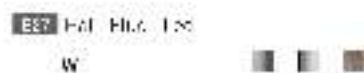
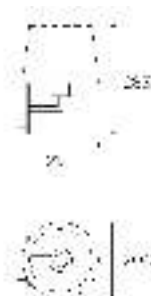
Non inclus pt requis / Non inclus requis

PAN-176	PAN-177	PAN-167	PAN-219	PAN-178	PAN-179	PAN-175
240 240 100	240 240 100	240 240 100	240 240 100	240 240 100	240 240 100	240 240 100
05-2755-81-21 PAN	05-2755-81-21 PAN	05-2755-81-21 PAN	05-2755-81-21 PAN	05-2755-81-21 PAN	05-2755-81-21 PAN	05-2755-81-21 PAN

Bali



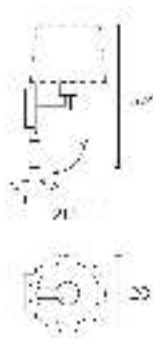
05-3217-19-82 + PAN-07-2Y



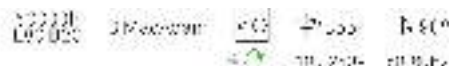
05-3217 - 81 21 19 - 02 + PAN




05-3218-21-82 + PAN-07-14



05-3218 - 81 21 19 - 82 + PAN




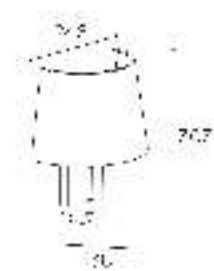
Non inclus et requis / Non inclus et requis



Screen N



TARGET AI



LED	TEMP	E27	max. Power 245Watt
K	CRI	W	Real lm
4700	90	24	1800
24W 1800lm 8000h 5000K			

LED	TEMP	E27	max. Power 245Watt
K	CRI	W	Real lm
4700	90	24	1800
24W 1800lm 8000h 5000K			

Indice famiglie de prodotti / [View all products](#)

es. screen effetto
di ceramica
per ab. selezionando
manufattoria







[Caratteristiche](#)
[Eco](#)
[CCT](#)
[P](#)
[C](#)
[R](#)
[Eco](#)
[C](#)
[Eco](#)
[C](#)
[Eco](#)
[C](#)
[Eco](#)
[C](#)
[Eco](#)
[C](#)
[Eco](#)
[C](#)
[Eco](#)
[C](#)



LED	E27	Full-Fluc-Led			
	K	W	Real lm	IP	
LED	3000	1	107	20°	OS-2758 - 14 - R2 +PAN
LED		1	107	20°	OS-2758 - 14 - R2 +PAN

[179-2009](#)
[57-10-18](#)

OS-2758-14-R2+PAN-219-14

Non inclusi e requisiti / Non inclusive e requisiti

 PAN-175 OS-2758-14-R2+PAN-175-14 OS-2758-14-R2+PAN-175-14	 PAN-177 OS-2758-14-R2+PAN-177-14 OS-2758-14-R2+PAN-177-14	 PAN-157 OS-2758-14-R2+PAN-157-14 OS-2758-14-R2+PAN-157-14	 PAN-218 OS-2758-14-R2+PAN-218-14 OS-2758-14-R2+PAN-218-14	 PAN-178 OS-2758-14-R2+PAN-178-14 OS-2758-14-R2+PAN-178-14	 PAN-179 OS-2758-14-R2+PAN-179-14 OS-2758-14-R2+PAN-179-14	 PAN-176 OS-2758-14-R2+PAN-176-14 OS-2758-14-R2+PAN-176-14
--	--	--	--	--	--	--

Index famiglia di prodotto / Index family product



MUG

L-502



Bristol




[Inicio](#) [GT](#) [LED](#) [COT](#) [E](#) [D](#) [12](#) [K](#)



05-2815-81-81-PAN-177-EY



05-2820-21-21-PAN-175-14



Non inclou el requis / Non inclou el requis / Non inclou el requis

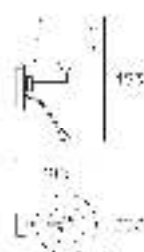
PAN 175	PAN 177	PAN 157	PAN 219	PAN 178	PAN 179	PAN 176
14-20	14-20	14-20-15	14-15	14-20	14-20	14-20
1000-1200mm	1000-1200mm	1000-1200mm	1000-1200mm	1000-1200mm	1000-1200mm	1000-1200mm

Index família de productes / Index família de productes / Index família de productes





MT 10T 31 15+ 100 100 100 100 MacAdam 0 1000000



LCD	PPT	EST	Ind	Fluo	Le
	K	CR	W	Real Im	PI
05 2840	21	82	PAN		
1000000	1000000	1000000	1000000	1000000	1000000

05 2840 21 82 (PAN 157 14)

Non inclus et requis / Not included / Includibile / Includibile

© 2008 Philips Lighting. Philips Lighting is a registered trademark of Philips Lighting. Philips Lighting is a registered trademark of Philips Lighting.

PAN-157	PAN-161	PAN-218	PAN-178	PAN-178	PAN-176
4 20 W	14 27 W	4 20 W	14 27 W	14 27 W	14 27 W
15	15	15	15	15	15
1500 1000000	1500 1000000	1500 1000000	1500 1000000	1500 1000000	1500 1000000

Lyon

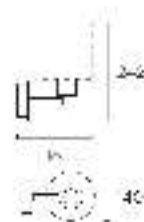
81



05 1567 81 82 | PAN 175 14



05 1567 81 82 | PAN 175 14



027 109 - Fluo - Led	
W	
05 1567 - 81 - 82	PAN

Non inclusa ed require 2 fili - 1 fase - 230V - 50 Hz

PAN-175	PAN-177	PAN-178	PAN-178	PAN-178
10.80	10.80	10.80	10.80	10.80
140	140	140	140	140
150x150x110	150x150x110	150x150x110	150x150x110	150x150x110

Twist

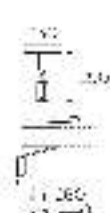
81



PAN 174



05 2817 81 14



027 81 - Fluo - Led - Fluo - Led	
W	
05 2817 - 81 - 14	PAN

05 2817 81 14

Index familia de produse si articole legate



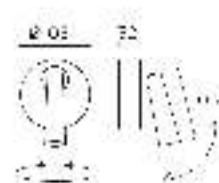



Gamma

Gamma 14 ■ 25-25 ■ 81-21 ■ 21-DN



Gamma 14 ■



LED CRI

K	CRI	W	Real Im	L	Color palette	Light beam	Gamma logo
2400	90	24	100	200	05-8421	14-14	81-81 25-25 DN-DN

LED CRI

K	CRI	W	Real Im	L	Color palette	Light beam	Gamma logo
2400	90	24	100	200	05-8420	14-14	81-81 25-25 DN-DN

Indice famiglia dei prodotti [Gamma](#) [Gamma](#) [Gamma](#) [Gamma](#) [Gamma](#) [Gamma](#)



Gamma 14



Gamma 25-25



Gamma 81-21



Gamma 21-DN



Gamma 1400



Gamma 1405



Gamma 1400 - Gamma 1405
Gamma 1405 - Gamma 1405

Gamma Mix & Match



32 combinazioni possibili, qualche esempio: / 32 possible combinations, some examples:



05-6421-ZS-DN



05-6421-14-ZS



05-6421-14-ZS



05-6421-ZS-14



05-6421-14-B1



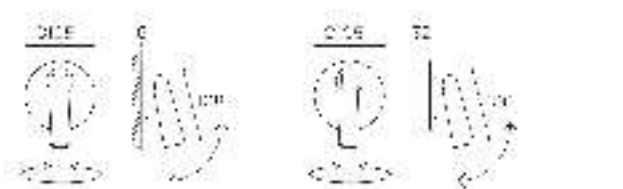
05-6421-DN-ZS



05-6421-ZS-B1




05-6421-14-DN



LED OPT					Mix & Match	
K	CRI	W	Real Im	Φ	14	ZS
2700	90	12	137	250	05-6421-14	05-6421-ZS
					05-6421-B1	05-6421-DN

05-6421-14-ZS-14



LED OPT					Mix & Match	
K	CRI	W	Real Im	Φ	14	ZS
2700	90	27	157	250	05-6420-14	05-6420-ZS
					05-6420-B1	05-6420-DN

05-6420-14-ZS-14

Index famiglia da prodotto / Product family index



Per la segnalazione di un problema o per ricevere informazioni, da prelevare il numero verde 800-000000.

Gamma Mini

14 ■ 25 ■ 81 ■ 14



Intervall: A 00 | Produkt: 0000 000000 > MacAdam | 0 1307 41 90



05-6428-25-DN



05-6428-25-ZS



05-6428-05-ZS



05-6428-14-14



05-6428-81-81



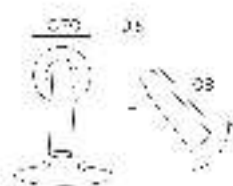
05-6428-DN-ZS



05-6428-ZS-81



05-6428-14-DN



Mix & Match

UPC: 0122



K CR W Real Im

2000	81	14	81	25	05-6428	-	14	14
							81	81
							25	25
							DN	DN

0 1307 41 90

0 1307 41 90

Index famille de produits / Index der Familie der Produkte



1400 1400 1400 1400 1400 1400







Radar



- 3000K warm white LED, 1000lm, 14-14W, 60-60lm/W, 25-25W, DL-DL, J6-J6
- 3000K warm white LED, 1000lm, 14-14W, 60-60lm/W, 25-25W, DL-DL, J6-J6

3000K warm white LED, 1000lm, 14-14W, 60-60lm/W, 25-25W, DL-DL, J6-J6



LED									
K	CRI	W	Real lm			A	A	J	
3000	90	14	1000	05-6488	14-14	60-60	25-25	DL-DL	J6-J6


100-100W 40-40lm







Product A MI            



0110 **01**
W  
 71124 05-7802 - 14-14 08-08

Index famille de produits / Index family (3200 products)



11426

11524





Class



[Home](#)
[GT](#)
[Info](#)
[Search](#)
[Product](#)
[Light](#)
[LED](#)
[Lighting](#)
[Lighting](#)




LED OFF		LED SAMPLING					
K	CR	W	Real lm	25°			
2400	83	1.9	107	25°	00-0949	14	14
		1	915			05	05

[View](#)
[Download](#)
[Share](#)



Link



LED CR-F									
K	CR	W	Real lm						
2700	P1	5.3	17	05-7368	-	14-14	05-05		



LED CR-L									
K	CR	W	Real lm						
2700	IP	2.1	12	05-7367	-	14-14	05-05		




Double installation: on ceiling or surface
 Doppia installazione: da soffitto o da superficie



Bed



2014-14 20 2014-14 2014-14 2014-14 2014-14 2014-14 2014-14



LED 0777

K CRI W RealIm

3000 90 2,7 170 100 05-2830 - 34-34
05-05

100-240V 05-03-16



LED 0777

K CRI W RealIm

3000 90 2,2 270 100 05-2001 - 34-34
05-05

100-240V 05-03-16

Wall



2014-14 20 2014-14 2014-14 2014-14 2014-14 2014-14 2014-14



LED 0777

K CRI W RealIm

3000 90 2,2 170 100 05-2035 - 34 - 34

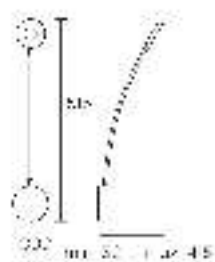
100-240V 05-03-16

Llit

■ NS



1067407 20




















LTD				
R	CHI	W	Real. lm	
440	80	45	125	440 - NS

100-140% 17-10.9

— Lampes de table

Lampade da tavolo

	H 	218
	GAMMA	190
	ELAMP	154
	BIMBY 	159
	CRAYON	200
	PINK	190
	WOOLY 	150
	EDA	230
	GUERN	250
	BRETEL	151
	KORING	159
	MICHIGAN	230
	TWIST	190
	LEGGIO	151

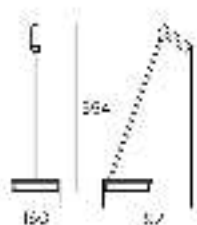




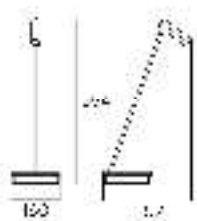
Elamp



[Elamp](#)
[Elamp](#)
[Elamp](#)
[Elamp](#)
[Elamp](#)
[Elamp](#)
[Elamp](#)



LTD	CELL	K	W	Real Im	PI				
0100	2000	5.2	17.1	90°	10-7808	14-14	14-00	05-05	05-00



LTD	CELL	K	W	Real Im	PI				
0100	2000	5.2	17.1	90°	10-7807	14-14	14-00	05-05	05-00

[Index familia de produse](#)
[Chiar de la glicol.com.ro](#)

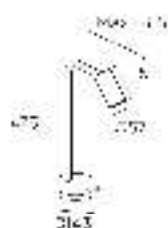


CELL





Product navigation icons: Home, Back, Forward, Search, Add to cart, and other controls.



0010	W
W	<input type="checkbox"/> <input checked="" type="checkbox"/>
Product code	10-7982 - 14-14 05-05

Index famille de produits / Index family of products



D496



D497






Funk

10-23



accendi ON



122 el-Funk-Led / max. L. 25mm / 2.00mm

W

15.5x6

10-4755 - CI - 23

Indextamille de produits / Indice famiglia di prodotti



K411



K474



10-23

- Available in steel
- Disponibile in acciaio









TO WAKE UP

TO WAKE UP

1/4



10-0106 Woody 10-0106 001    



E27 -rd. Hinc. 1x1

W

1x40x20x

10-0106 - 14 - 14

Index famille de produits / Index family (English)



0502





Bristol



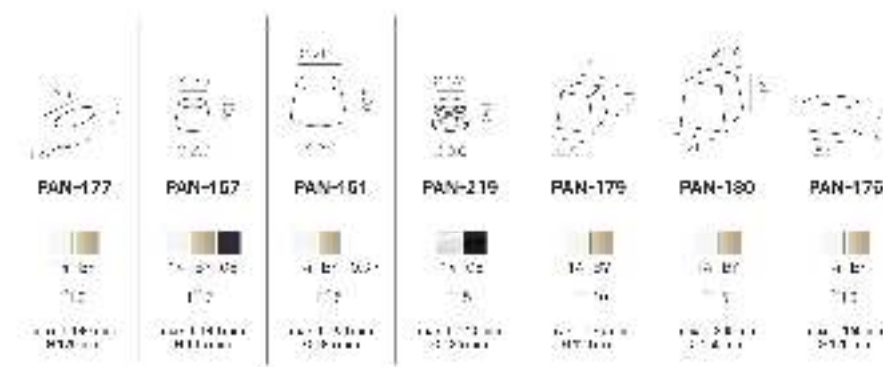
E27

W

10-4739 - 81 - 82 + PAN

10-4739-01-024 35W-01-15

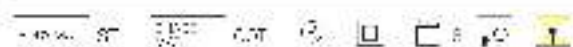
Non inclus et requis / Not included and required



100% Usable avec le module d'alimentation (cable de charge facile manipulation)

Index famille de produits / Index family of products





227 H x 200 Ø

W

10-4885 - 01 - 02 + PAN

10-4885-01-02-PAN-218-05

Non inclus et requis / Non inclus e necessari

PAN-177	PAN-157	PAN-161	PAN-218	PAN-179	PAN-178	PAN-100
14 x 20 - 5	14 x 20 x 1 - 5	14 x 20 x 20 - 5	14 x 20 - 5	14 x 20 - 5	14 x 20 - 5	14 x 20 - 5
10-4885-01-02-01-01	10-4885-01-02-01-01	10-4885-01-02-01-01	10-4885-01-02-01-01	10-4885-01-02-01-01	10-4885-01-02-01-01	10-4885-01-02-01-01

LED light source (life and dimmer) (source lumineuse et commande)

Index famille de produits / Index famiglia di prodotti



10-4885



10-4885

1/4



00000 0 0000 000 0 0 0 0 0 0



000 1191 - Fluo - Led

W			
000max	10-2757	- 14 -	82 + PAN

10-2757-14-82-PAN-181-RV

Non inclus et requis / Non included accessories

PAN 177	PAN 157	PAN 161	PAN 215	PAN 175	PAN 180	PAN 176
15-175	15-175	15-175	15-175	15-175	15-175	15-175
10-2757	10-2757	10-2757	10-2757	10-2757	10-2757	10-2757
14-82	14-82	14-82	14-82	14-82	14-82	14-82
+	+	+	+	+	+	+

00000 0000 0000 0000 0000 0000 0000 0000

Index famille de produits / Product family index



10-2757

10-2757

Twist



01 02 03 04 05 06 07 08 09 10 11 12 13 14 15 16 17 18 19 20 21 22 23 24 25 26 27 28 29 30 31 32 33 34 35 36 37 38 39 40 41 42 43 44 45 46 47 48 49 50 51 52 53 54 55 56 57 58 59 60 61 62 63 64 65 66 67 68 69 70 71 72 73 74 75 76 77 78 79 80 81 82 83 84 85 86 87 88 89 90 91 92 93 94 95 96 97 98 99 100



W
01 max. 10 2817 81 14

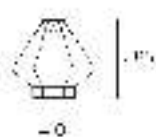
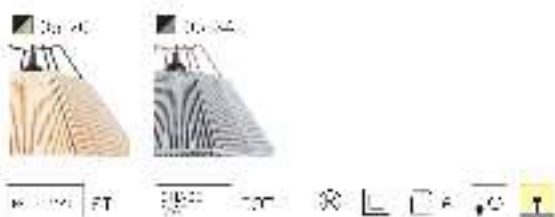
Index familie de produse / no. de tehnologie / directia



536 6.593 6.555



Legato



Es. 1 Led max. 200lm @ 120lm

W

17 cm

10-9990 - 05 - 34
20



Index famille de produits / no. de la famille / breccia



1143

1145



— Lampadaires Piantane

	KORAY	510
	H	644
	SALMA	556
	ORGANIC	516
	FLUX	510
	MICHIGAN	610
	TRINO	510
	BRESCEL	510
	DOVER	616
	MIST	610
	MILAN	510
	UBALWE	510
	EXTEND	610
	MAGMA	610

	ARZIEEN	510
	KODBY	610
	LESATO	610

 GN

 CS





100/140/165



000001
L000022


© Macaluso



LED 2000K

K	CRI	W	Real lm		
2000	90	16	74	00-7880 - DN-DN - 05-05	

 200 24740C 60 2014



LED 2000K

K	CRI	W	Real lm		
2000	90	16	74	00-7881 - DN-DB - 05-05	

 200 24740C 60 2014



 DN

 DS





color: 





Light Ball


Microdim



LED D.K.

K	CR	W	Realtm		
2x1	83	0	100	00-7877	DN-DN - 05-05












LED D.K.


K	CR	W	Realtm		
2x1	83	0	100	00-7878	DN-DS - 05-05





View | Add to cart |         



LED **24V 6000K**

K	CRI	W	Real lm			
2700	90	14,0	1400	26-7742	06-06	DN-DN
					20 1400lm	10 00h

Index famille de produits / [Cliquez ici](#) (liste produit)



0708 0718



Gamma N

■ 75-75 ■ DN-DN



[Rück zur CT](#) |
 [15W](#) |
 [1,5](#) |
 [E14](#) |
 [E14](#) |
 [E14](#) |
 [E14](#) |
 [E14](#) |
 [E14](#) |
 [E14](#)



LED 14W

K	CRI	W	Realim	PM		
9700	95	10	110	60°	25-8/20	75-75 DN-DN
						00 0476 00 9013

Index famille de produits / Index family of products



D400



D401



D402



D403



D404



D405





Funk

01/23



INDUSTRIAL



02/23

W

EJEMPLO 25-4766 - CI - 23

Indica familia de productos. *Click* > *func* > *func* > *func*



4411



4474



01/23

Filamento de cobre.
Filamento de aluminio.







[Product](#) | [Zoom](#) | [Info](#) | [Share](#) | [Print](#) | [Download](#) | [Alert](#)



237 - Pol. Flu. 1+1

W

TUL. max. 26-2767 - 14 - B2 - + PAN

Non inclusa el requis / Non inclusa el requis

237	237	237	237
PAN-169	PAN-161	PAN-162	PAN-163
14-2767	14-2767	14-2767	14-2767
14	14	14	14
max. 2100 mm 0,263 mm	max. 2100 mm 0,263 mm	max. 2100 mm 0,263 mm	max. 2100 mm 0,263 mm
★	★	★	★


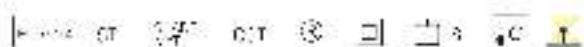
26-2767-14-237-PAN-169-14

Index família de producte / Index família de producte



1697

1698



LED 110-115lm/1000

W

Code: 25 4695 - B1 - 82 PAN

Non inclus et requis / Non included / Requis



PAN-180



ha. 120 cm
Ø 36 cm



PAN-181




ha. 120 cm
Ø 28 cm



PAN-182



ha. 150 cm
Ø 35 cm



PAN-183



ha. 200 cm
Ø 30 cm

25 4695 21 82 PAN 180 1/2

Index famille de produits / Index family of products



PAN-181




PAN-182

Bristol



product | 21 | | | | | |



822	W
Quantitat	20-4759 - 81 - 82 + PAN

Non inclus et requis [\(PANEI\) \(PANI\) \(PANI\) \(PANI\) \(PANI\)](#)

PAN-184	PAN-185	PAN-181	PAN-182	PAN-183
2x	2x	2x	2x	2x
max. 140 mm 829 mm	max. 140 mm 829 mm	max. 140 mm 823 mm	max. 140 mm 815 mm	max. 140 mm 815 mm

20-4759-01-82 (PAN) 59-1

Index família de productes [\(PANI\) \(PANI\) \(PANI\) \(PANI\) \(PANI\)](#)




























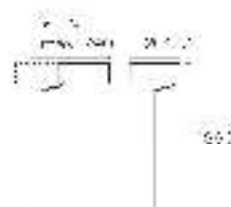

2150

8200

Twist



SEARCH 01 | 021 |                         



E27 - 25-2817 - 01 - 14

W

1 x 230W 25-2817 - 01 - 14

Index família de produtos / Index family of products



25-2817

25-2817

407



Milan

■ 8'



1000 8' 1000 1000 1000 1000 1000 1000 1000 1000 1000



25- 580-01-02-PAN-101-14



■ 20' 1000 1000 1000

W

1000px 25-1008 - B1 - B2 + PAN


Non inclus et requis / Non inclus et requis

PAN 181	PAN 184	PAN 180	PAN 181	PAN 182
1000 1000 1000 1000 1000	1000 1000 1000 1000 1000	1000 1000 1000 1000 1000	1000 1000 1000 1000 1000	1000 1000 1000 1000 1000

Deluxe



25-4919-01-02+PAN-188-14




25-4919-01-02

W

25-4919-01-02+PAN-188-14

Non inclus et requis / Non inclus e necessario



Non inclus et requis / Non inclus e necessario




Extend

■ Y2 ■ 14W/14 ■ ■ 14W/13



1 2 3 4 5 6 7 8 9 10 11 12 13 14 15 16 17 18 19 20 21 22 23 24 25 26 27 28 29 30 31 32 33 34 35 36 37 38 39 40 41 42 43 44 45 46 47 48 49 50 51 52 53 54 55 56 57 58 59 60 61 62 63 64 65 66 67 68 69 70 71 72 73 74 75 76 77 78 79 80 81 82 83 84 85 86 87 88 89 90 91 92 93 94 95 96 97 98 99 100



77 | H max. 2080 mm / L max. 2000 mm / Ø max. 140 mm

W

Just max.	25-2080	- Y2 -	14
			06

120 CAD 60 100+

4



INCANDESCENTE | ALU | E 27 | FC |



E27 per 30 | | | 1510mm / 1420mm

W

A. TROA

337 - AL

DESCRIZIONE



TOURNEE (2021) (2021) (2021) (2021) (2021) (2021) (2021) (2021) (2021) (2021)



1227 [View Product](#)

W

24.01.2021

25-8106 - 14 - 14



4.1.2021



Legato



Modello | CT | Materiale | CCT |



E27	Max. 70 cm x 120 mm x 120 mm
W	
Numero	29-5831 - 05 - 34 80

Index famiglia de prodotta / Index famiglia di vendita



1-11

1-57



— Salle de bains

Bagno

	TOILET  060		SUBELE 060
	TOILET'S LINA 060		FLORA 060
	SPLASH 060		GLANCE 060
	MAKE UP 060		REFLEX 060
	TOILET 060		LOOP  060
	TOILET 060		PLAYING WITH SHS 060
	LORIENT 060		SPLIT 060
	DRESDE 060		SIS 060
	DRESDE GN 060		FORMULA 060
	DRESDE LED  060		
	METRO 060		
	CIRCLE 060		
	DEC 060		
	FOR 060		

L'éclairage dans la salle de bains

L'illuminazione nella zona bagno



■ ZONE 1

Protection contre le risque de pénétration d'eau. Indice IP45 (IPX5) ou supérieur exigé.

■ ZONE 2

Protection contre le risque de projection d'eau. Indice IP44 (IPX4) ou supérieur exigé.

□ ZONE 3

Aucune restriction dans cette zone.

■ ZONA 1

Protezione da possibili infiltrazioni d'acqua. Necessario IP45 (IPX5) o superiore.

■ ZONA 2

Protezione da possibili schizzi d'acqua. Necessario IP44 (IPX4) o superiore.

□ ZONA 3

Nessuna limitazione in questa zona.






TARGET AI        



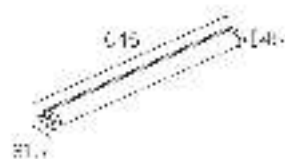
ED LAMJUNG						
K	CRI	W	Real lm			
5000	90	67	681		05-7830	- 21 - M1
					05-7831	- 21 - M1

 230-242V 13-90H



ED LAMJUNG						
K	CRI	W	Real lm			
5000	90	104	110		05-7832	- 21 - M1
					05-7833	- 80

 230-242V 13-90H



ED LAMJUNG						
K	CRI	W	Real lm			
5000	90	218	217		05-7834	21 M1

 230-242V 13-90H



Toilet Slim

II *



Series A 1100 30 1200 1200 20000 L80 B20 3 Max Area



332 73
R700

LED SAMSUNG

K	CRI	W	Real Im	
3000	90	130	69	05-8385 - 21 - M1
				100 240V 50 63Hz

332 73
R700

LED SAMSUNG

K	CRI	W	Real Im	
3000	90	250	131	05-8387 - 21 - M1
				100 240V 50 63Hz

332 73
R700

LED SAMSUNG

K	CRI	W	Real Im	
3000	90	22	77	05-8386 - 21 - M1
				100 240V 50 63Hz

332 73
R700

LED SAMSUNG

K	CRI	W	Real Im	
3000	90	210	107	05-8388 - 21 - M1
				100 240V 50 63Hz



Salle de bains / Bagno

Salle de bains / Bagno

Salle de bains / Bagno — Decorative — LEDS C4

Splash

21



Material: AL | Finish: TO | IP: IP65 | Dimensions: 1000x100x100 | Samsung |



Color: COB | Effect: Yes

LED: SAMSUNG

K	CRI	W	Real lm	
3000	80	215	770	05-5308 - 21 - M1
				X 2470 - 20 610
		1100		
	80	120		

LED: SAMSUNG

K	CRI	W	Real lm	
3000	80	215	770	05-5308 - 21 - M1
				X 2470 - 20 610



Make Up

AL



Material: AL | Finish: nLA | IP: IP65 | Dimensions: 1000x100x100 |



Color: COB | Effect: No

CU

W

05-5308 - 489 - AL

Toilet

II 21



AL PC P S L



40
 227

Ts
W
05-4375 - 21 - M1
220 240V 60 10 Hz

114,2
 220

b
W
05-4375 - 21 - M1
220 240V 60 10 Hz

Toilet Q

II 21



AL PC P S L



114,2
 220

LED	K	CRI	W	Real lm
	5033	90	8	5033 05-1507 - 21 - M1
				220 240V 60 10 Hz

110
 220

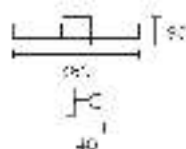
LED	K	CRI	W	Real lm
	5033	90	4.4	5033 05-1608 - 21 - M1
				220 240V 60 10 Hz

Lorient

21



05-4373 - 21 - F0



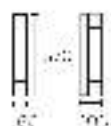
05
W
05-4373 - 21 - F0

Dresde

21



05-4385 - 21 - M1



2311
W
05-4385 - 21 - M1

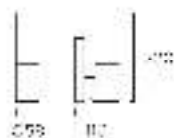
4.5

Dresde On

II 21



model | 21 | finish | 3 A | 1144 | 8 |








1144	1144	1144	1144	1144	1144
W					
40 max.			06-1411 - 21 - P9		




Dresde Led

■ 21
■ 21



1000lm A... 1100lm 814  144      



LED OFF

K	CRI	W	Beam In
8000	90	10	LED 06-7993 - 21 - 00 - F9
2.5% 0.4 0.5 5 10			







Circle

II 21



3000K 50 10W E14 360° Dimmable DALI MacAdam



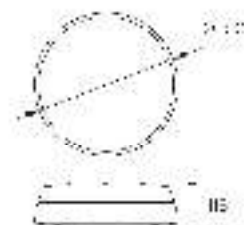
LED						
K	CRI	W	Beam	Real lm		
3000	80	10W	135°	15-6420	- 21 -	F8
220-240V 50-60Hz						

Dec

II 21



3000K 50 10W E14 360° Dimmable DALI MacAdam



E27						
H _h	H _l	W	Beam	Real lm		
47-63 mm	115	10W	135°	15-6420	- 21 -	F8

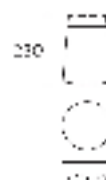


Bob

II 2



control 18 11000 6LA



E27 Hx P.d. 230 mm x 110 mm (Ø 110 mm)
W

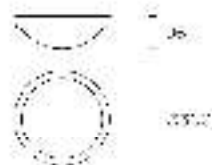
4219x 15-2014 - 21 - FB

Bubble

II 21



control 18 11000 401



LED 14W/3,40

K	CHI	W	RealUm
2000	40	14,0	1000

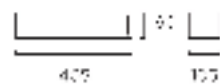
15-5298 - 21 - M1

Flow

0227



229794 0 2140 645 13° 122

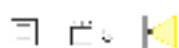


0227 el-Flow-LED / max. L100mm Ø / 30mm

W

2140 mm

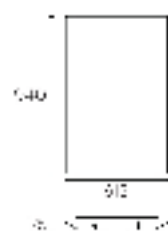
06-3213 - 21 - B4



LED



[Zurück](#) | [ST/MB](#) | [Home](#) | [ZUR](#) | [LED](#) | [Fan](#) | [1](#) | [Einstellungen](#) | [Max/Min](#) | [100%](#) | [Geräte](#)



LED				
K	CRI	W	Real lm	
3000	80	40W	2117	70-6636 - K2 - M1
↗ ↘ ↖ ↙				





Play IP65 GLASS

Composition de références complètes / Composizione di codici completi

Personnalisez le modèle Play dans le tableau de composition des références, de manière à obtenir :

- Une seule référence.
- Une seule fiche technique.

Personalizzare il modello Play tramite la tabella di composizione dei codici di riferimento ottenere:

- Un solo codice.
- Una sola scheda tecnica.

Exemple d'élaboration d'une référence
Esempio di elaborazione codice

AG43-P7V9S2BB14

MODÈLE MODELLO	PLISSANCE LACRAGGIO	KELVIN / CRI	ANGLE ANGOLO	ALIMENTATION ALIMENTAZIONE	ENTRÉE FRONTALE
 <p>AG43 - ROND / FIXE Ø 75 mm / 3000 K</p>	P7 	V9 2700K / CRI 90 2700K / 90	S2 12°	BB 	14 
		W9 5000K / CRI 90 5000K / 90	M2 30°	0V 0V-0V P=ASE CLT M=300V / USB EA=1	
		X9 4000K / CRI 90 4000K / 90	F1 6°	0V 0V-0V P=ASE CLT M=300V / USB EA=1	
 <p>AG44 - CARRÉ / FIXE Ø 75 mm / 3000 K</p>	13 	V9 2700K / CRI 90 2700K / 90	S2 12°	BB 	
		W9 5000K / CRI 90 5000K / 90	M2 30°	0V 0V-0V P=ASE CLT M=300V / USB EA=1	
		X9 4000K / CRI 90 4000K / 90	F1 6°	0V 0V-0V P=ASE CLT M=300V / USB EA=1	
 <p>AG45 - ROND / FIXE Ø 75 mm / 3000 K</p>	18 	V9 2700K / CRI 90 2700K / 90	S2 12°	BB 	
		W9 5000K / CRI 90 5000K / 90	M2 30°	0V 0V-0V P=ASE CLT M=300V / USB EA=1	
		X9 4000K / CRI 90 4000K / 90	F1 6°	0V 0V-0V P=ASE CLT M=300V / USB EA=1	
 <p>AG46 - ROND / FIXE Ø 75 mm / 3000 K</p>	13 	S9 3000K / CRI 90 3000K / 90	S2 12°	TS 	1000mA 500mA
			M2 30°		
			F1 6°		
AA 	G1	NA	BU		

Accessoires non inclus / Accessori non inclusi



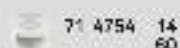
71-5187-00-00

Diffuseur à clips Ø 75 mm / 3000 K




71-5188-60-00

Support en aluminium Ø 75 mm / 3000 K



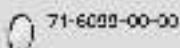
71-4754-14-00

Diffuseur Ø 75 mm / 3000 K



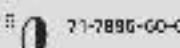
71-5658-00-00

Diffuseur à vis Ø 75 mm / 3000 K



71-6099-00-00

Diffuseur à vis Ø 75 mm / 3000 K



71-7896-60-00

Support Ø 75 mm

Index famille de produits / Index prodotti



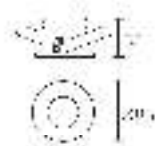
1129



Split



4000K 40 12W 2.5 1000 1200 1200 1200 1200 1200



BL 2.3 12W 4000K
W V
12 320 BL
CR NS
1200 1200



Outdoor

**Systèmes d'éclairage
linéaires**
Sistemi lineari
d'illuminazione
p - 593

Projecteurs
Proiettori
p - 610

Submersibles
Luci sommergibili
p - 611

Encastrés de plafond
Incassi a soffitto
p - 660

Encastrés de mur
Incassi a parete
p - 660

Encastrés de sol
Incassi a pavimento
p - 660

Balises
Faretti
p - 723

Réverbères
Lampioni
p - 763

Appliques
Lampada da parete
p - 776

Plafonniers
Plafoniere
p - 777

Chillout
Chillout
p - 833

— Systèmes d'éclairage linéaires / Sistemi lineari d'illuminazione

	TAGLIO Surface	102
	N TAGLIO Recessed	101
	CONVERT Surface	102
	CONVERT Recessed	101
	TRON	105
	N intello intello	107



— Taglio surface

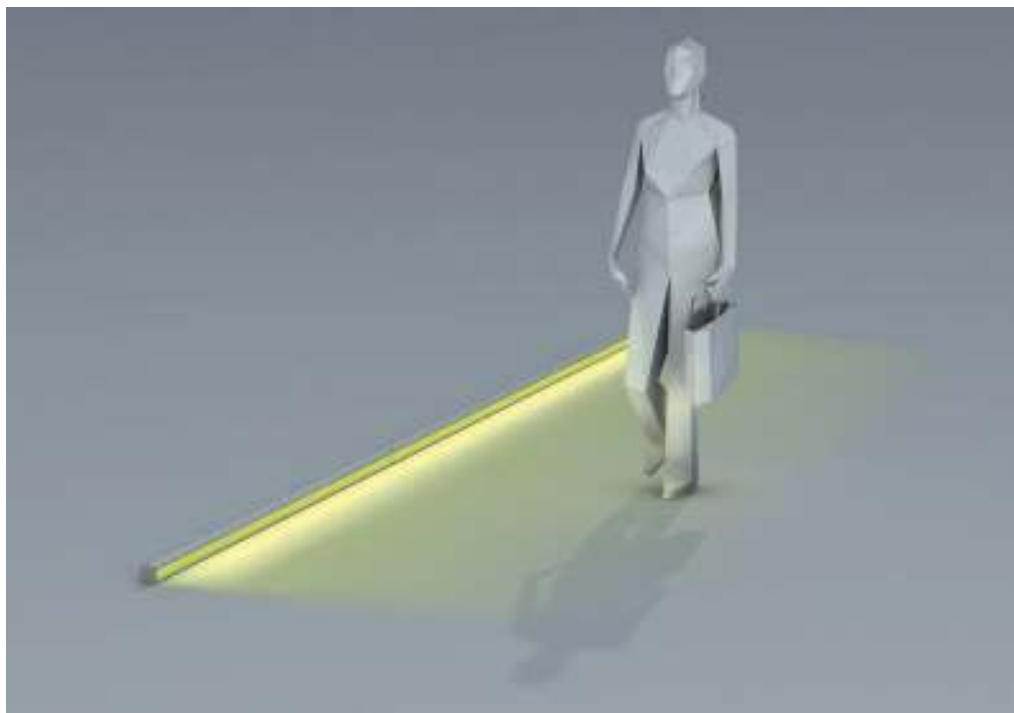
Fidèle à l'esprit de la collection, la version surface de Taglio assure un éclairage linéaire très intégré dans l'espace. Avec sa ligne compacte et peu encombrante, ce luminaire minimaliste offre un confort visuel très élevé.

Grâce à sa forme en L, il peut être installé face à face ainsi que sur la partie inférieure du mur pour éclairer le sol sans gêner la circulation piétonne.



La version da superficie di Taglio mantiene l'essenza della collezione offrendo un'illuminazione lineare molto integrata nello spazio. Con un design compatto e un'altezza molto ridotta, otteniamo un apparecchio minimalista, con un elevato comfort visivo.

Grazie al suo design a forma di L, può essere installato in modo contrapposto e anche nella parte inferiore della parete per illuminare il pavimento, senza interferire con il transito pedonale.

Principaux atouts / Dati rilevanti



- Grand confort visuel du luminaire
- Option en 3 000 K et RGB pour une plus grande personnalisation de l'espace
- Possibilité de réglage
- Enchaînement parfait
- Différentes options d'installation
- Grande confort visivo dell'apparecchio.
- Opzione in 3000K e RGB, per una maggiore personalizzazione dello spazio.
- Possibilità di regolazione.
- Perfetta concatenazione.
- Diverse opzioni di installazione.




Comprend des connecteurs rapides et 3 plaques pour garantir et faciliter un raccord parfait entre les luminaires en chaîne.
Sono inclusi i connettori rapidi e 3 piastre per garantire e facilitare una unione tra gli apparecchi concatenati.



Taglio recessed – Principaux atouts / Dati rilevanti


Cette option maintient l'essence de la collection en offrant un éclairage linéaire entièrement intégré dans l'espace. Disponible en 3 000 K avec deux largeurs différentes et en RGB (en grande taille uniquement), ce modèle permet de créer des lignes continues et de renforcer les espaces architecturaux.


Questa opzione mantiene l'essenza della collezione offrendo un'illuminazione lineare, completamente integrata nello spazio. Disponibile in 3000K con due misure di larghezza ed in RGB (solo nella misura più grande), consente di creare linee continue e rinforzare gli spazi architettonici.



Principaux atouts / Dati rilevanti

- Options en 3 000 K pour les versions en 32 mm de large et 11 mm de large.
- Option RGB dans la version de 32 mm.
- Opzioni in 3000K per versioni in 32mm e 11mm di larghezza.
- Opzione RGB, nella versione di 32mm.





— Convert

Il s'agit de petites pièces compactes qui assurent un éclairage parfait de n'importe quelle surface verticale tout en passant totalement inaperçues. Il existe une version encastrable, avec une longueur disponible de 1 m, et une autre en surface avec 2 longueurs au choix : 35,6 cm et 98,4 cm.


Si tratta di piccoli pezzi compatti che garantiscono una perfetta illuminazione di qualsiasi superficie verticale, pur rimanendo completamente impercettibile. Esiste in una versione ad incasso con una lunghezza di 1 m ed una da superficie, con 2 lunghezze a scelta: 35,6 cm e 98,4 cm.

Principaux atouts / Dati rilevanti

- Convert est livré avec le driver incorporé, ce qui rend son installation beaucoup plus facile et rapide.
- Convert include il driver all'interno dell'apparecchio permettendo un'installazione molto più semplice e veloce.



- Comprend une double sortie de câble pour faciliter l'installation en série.
- Fabriqué en aluminium anodisé pour accroître au maximum la durée de vie utile du produit.
- Include la doppia uscita del cavo per facilitare l'installazione in serie.
- Realizzato in alluminio anodizzato, massimizza la vita del prodotto.



- Grâce à l'emplacement stratégique des LED et à l'incorporation de lentilles elliptiques, on obtient la projection d'un éclairage uniforme, spécialement conçu pour les lèches-murs et les façades.
- Grazie al posizionamento strategico dei LED e all'incorporazione dell'ottica ellittica, è possibile proiettare un'illuminazione uniforme, appositamente progettata per bagnare pareti e facciate.

Convert Surface

LED



RECHART AL E15WT OLA Free IK03 156 B.V. 3Marsden



LED		CRI		W		Beam In		P	
3000	80	100	22x 35	05-9748	- 54 -	GL			
4000	80	100	22x 35			CM			

00-0474 00-0013



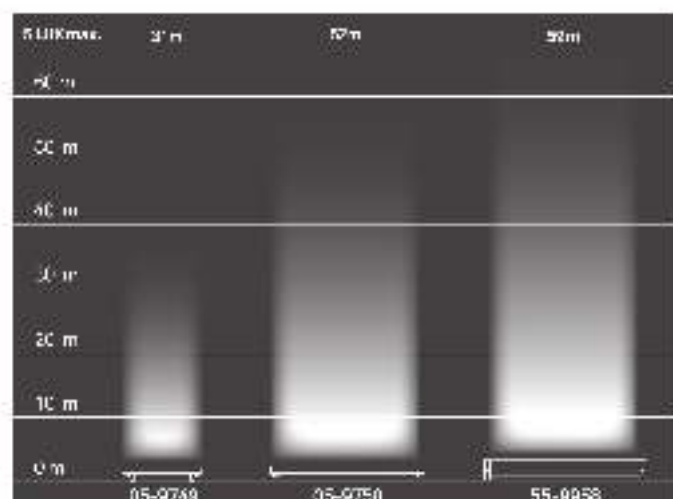
LED		CRI		W		Beam In		P	
3000	80	34.0	2821 42x 13	05-9750	54	GL			
4000	80	34.0	27.4 42x 13			CM			

00-0474 00-0013

Non Inclus / Not Included



71-E155 -CA -CA



—Tron



Principaux atouts / Dati rilevanti

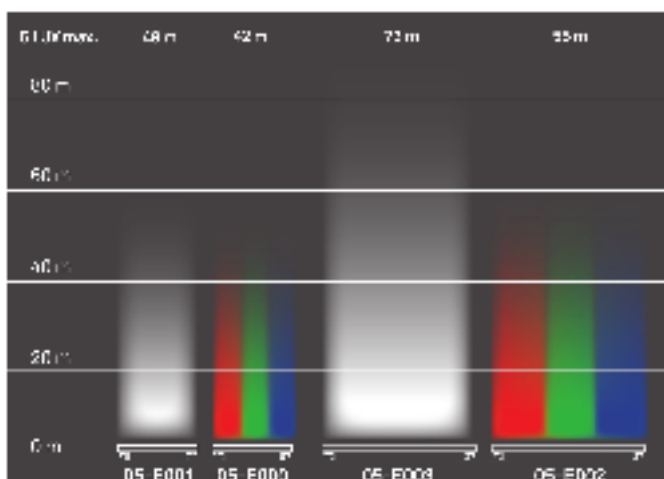

Famille de lèche-murs linéaires spécialement conçus pour obtenir un dégradé élégant et parfait sur les surfaces architecturales verticales. Idéaux pour les espaces à faible circulation, ils sont réglables à 180° et permettent un mélange parfait entre les halos lumineux de plusieurs luminaires installés en série.

Famiglia di lampade in formato lineare per bagnare le pareti, appositamente progettate per ottenere sfumature eleganti e perfette, su superfici architettoniche verticali. Ideali per spazi a traffico limitato, sono regolabili a 180° e facilitano un perfetto mix tra gli aloni luminosi dei vari apparecchi, installati in serie.



- Luminaires en aluminium anodisé à pose facile sur adhésif ou vis de produit.
- Parfait pour l'installation en bord de mer (F65).
- Installation en ligne ou à distance par câble ou câble à vis à tête de produit.
- Parfait pour l'installation sur l'ingénierie (F65).

Angle optique / Angolo ottico





—Afrodita Infinite N

La série d'appliques linéaires Afrodita Infinite conserve l'essence de la collection Afrodita et représente une évolution et une extension de cette catégorie vers l'intégration des luminaires dans l'architecture.

De forme rectangulaire étroite, ce modèle linéaire peut être installé en chaîne pour offrir un effet infini. De plus, il permet de moduler la lumière en choisissant l'émission double ou mono, avec le même flux lumineux ou un flux lumineux double, ainsi que de régler l'intensité de la lumière grâce à son driver réglable fourni.

Grâce à son design minimaliste et intégrateur, il est conçu pour illuminer et mettre en valeur les zones d'entrée ou les façades des hôtels et des résidences.


La serie di lampade da parete lineari Afrodita Infinite mantiene l'essenza della collezione Afrodita che rappresenta un'evoluzione e un'estensione di questa categoria verso l'integrazione degli apparecchi di illuminazione, nell'architettura.

Dalla forma rettangolare stretta, questo modello lineare può essere installato a catena per offrire un effetto infinito. Inoltre, consente di modulare la luce, scegliendo un'emissione mono o doppia, con lo stesso o doppio flusso luminoso, oltre a regolare l'intensità della luce, grazie al driver regolabile, incluso.

Grazie al suo design minimalista ed integrativo, è progettato per illuminare ed enfatizzare le aree di ingresso, le facciate di hotel e di edifici residenziali.


Principaux atouts / Dati rilevanti

- Peut être installé en milieu humide, voire en front de mer.
- Può essere installato in ambienti umidi, incluso sul lungomare.
- Offre 5 versions différentes dans une même référence :
- Offre 5 versioni diverse nello stesso codice di riferimento:



1. Applique double émission lèche-mur vers le haut et vers le bas (configuration standard).

1. Lampada da parete doppia emissione, wall washer a parete, verso l'alto e verso il basso (configurazione standard).



2. Applique double émission lèche-plafond vers le haut et lèche-mur vers le bas.

2. Lampada da parete doppia emissione, wall washer a soffitto, verso l'alto e verso il basso.



3. Applique mono-émission lèche-mur uniquement vers le bas.

3. Lampada da parete mono emissione, solo verso il basso (mezza potenza).



4. Applique mono-émission lèche-mur uniquement vers le haut (moitié de la puissance).

4. Lampada da parete mono emissione, solo verso l'alto (mezza potenza).



5. Applique mono-émission lèche-plafond (moitié de la puissance).

5. Lampada da parete mono emissione wall washer a soffitto (mezza potenza).



■ Possibilité de diriger la sortie de lumière en double ou mono-émission, avec le même flux lumineux ou un flux lumineux double.

■ Possibilità di orientare l'emissione luminosa in doppia emissione o mono emissione, con lo stesso flusso luminoso o doppio.





Afrodita Infinite N




RETRACTILE INTELLIGENT GLA IP65 IP67 IP68 3000K 4000K 5000K 6000K 7000K 8000K 9000K 10000K 12000K 15000K 20000K 25000K 30000K 35000K 40000K 45000K 50000K 55000K 60000K 65000K 70000K 75000K 80000K 85000K 90000K 95000K 100000K
















LFP1		K		CRI	W	Real lm	
8000	40	2000	1388	09-E064	25	14	CL

• 40000K 50000K 60000K 70000K 80000K 90000K 100000K

- 40000K
- 50000K



— Projecteurs / Proiettori

	NEOCULAR	111		LUCIDAL BEAM & GLASS Tech	151
	PREMIER	116		SPACE	151
	N BLADE	119		FELD AEM 016	164
	CUBE	128		FELD Aluminium	151
	CUBE RGB Edge+	128		ESM 210 Aluminium	160
	CUBE RGB DMX	130		ICARUS	151
	N FLEBILE DOP 100	130			
	POWELL	131			
	MIDI	131			
	N NAX	138			
	N THOR	142			
	ZOOM	144			
	N MICRO	150			
	FLEBILE GUTV Aluminium	150			

— Submersibles / Luci sommergibili

	AQUA Spotlight AIS 310	310
	AQUA Spotlight AIS 315/00E EASY	000
	AQUA Spotlight PC	310
	AQUA Prowood AIS 310	310
	AQUA Prowood PC	000



— Modular

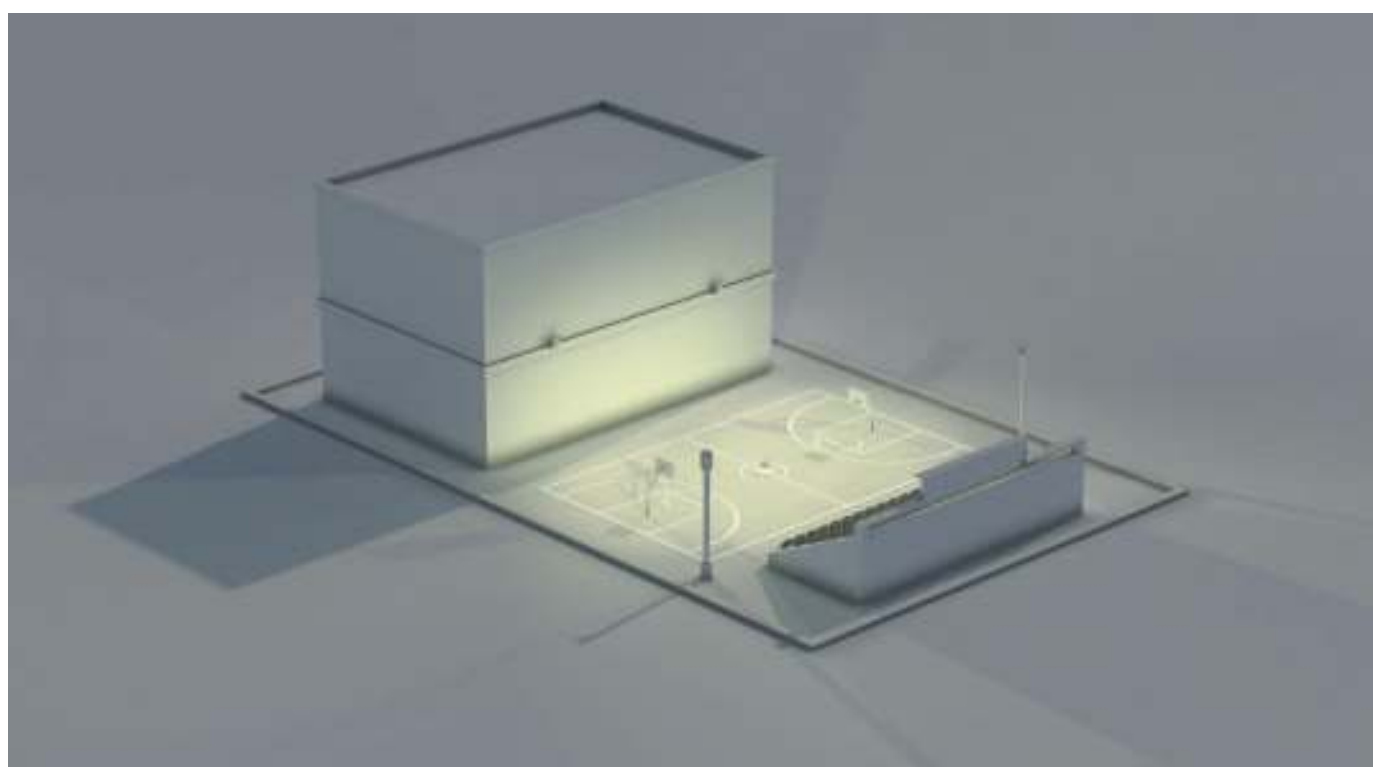
Modular est une solution professionnelle qui permet d'éclairer de vastes espaces sans renoncer à la précision. Pour éviter la lumière résiduelle et éclairer des zones spécifiques, ce projecteur est équipé d'ailettes/modules basculants qui permettent de diriger l'émission lumineuse uniquement là où elle est nécessaire.


Modular è la soluzione professionale per illuminare ampie aree senza rinunciare alla precisione. Per evitare la luce residua e illuminare aree specifiche, questo proiettore è dotato di alette/moduli inclinabili, che consentono di dirigere l'emissione della luce solo dove sia necessario.

Principaux atouts / Dati rilevanti



- Modularité totale grâce à l'orientation indépendante des modules et aux ailettes latérales.
- Maximum de contrôle et de précision du faisceau lumineux qui permet d'éclairer des zones spécifiques.
- Solution idéale pour éclairer de grandes façades en contrôlant l'intensité de la lumière grâce au dispositif 1-10 V inclus.
- Totale modularità grazie all'orientamento indipendente dei moduli e delle alette laterali.
- Massimo controllo e precisione del fascio di luce che consente di illuminare aree specifiche.
- Soluzione ideale per illuminare grandi facciate, controllando l'intensità della luce, grazie all'apparecchiatura 1-10 V inclusa.





Premier

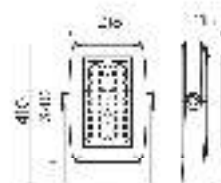
KC



PRODOTTO IN ITALIA

IP20 (NT)

100% PVC



LEI JUNILLU2

K	GRI	W	RealIm	
1000	75	120	907	80 4972 BQ M2

4 1000 1000 1000 1000 1000



Il corpo è realizzato in PVC...



Sistema equipaggiato con...

Il sistema è stato studiato...



Il sistema è stato studiato...

Il sistema è stato studiato...



Il sistema è stato studiato...

Il sistema è stato studiato...

Incluso / Included

10kA




Protezione
a innesci 10kA
a innesci 10kA

Non incluso / Not Included



540

71-E016 - 75 - 75





— Blade N

Collection de projecteurs d'éclairage indirect qui peuvent s'installer sur un mur, au plafond ou au sol. Blade affiche une ligne sobre et élégante doublée d'une structure plate qui offre un vaste halo lumineux. Il permet d'éclairer les plafonds et façades de n'importe quel type d'espace dans le but de renforcer une esthétique architecturale et distinguée. Ce modèle est disponible en deux dimensions, la version la plus grande étant ajustable car le driver réglable est fourni.

Collezione di proiettori per l'illuminazione indiretta che possono essere installati a parete, a soffitto o a pavimento. Blade ha un design sobrio ed elegante dotato di una struttura piatta che offre un ampio alone di luce. Permette di illuminare soffitti e facciate di ogni tipo di spazio che cerca di valorizzare un'estetica architettonica e distinta. È disponibile in due dimensioni e la versione più grande può essere regolata, includendo un driver regolabile.


Principaux atouts / Dati rilevanti

- Peut être installé en milieu humide, voire en front de mer.
- Différentes versions en fonction de l'installation.
- Può essere installato in ambienti umidi, incluso sul lungomare.
- Versioni diverse a seconda dell'installazione.



Installation au sol/mur, lèche-mur.

Installazione a pavimento/parete, wall washer parete.



Installation au mur, lèche-plafond.

Installazione a parete, wall washer soffitto.

- Réglable.
- Regolabile.



Blade 2

■ V



2000mA

2835

12V

IP65

1000h

50000h
L81B21

3.3m-3.4m

1000lm

1000lm

3.3m

440000lm


277V

CONTROL



LED 2835

K	CRI	W	Real lm
5000	93	3.37	976lm
05-E107 - 34 - CL			
100000h - 6000lm - 4.0L			



Non inclus / Non inclusa



Prodotto in
Italia /
Made in
Italy

71-0000 - Z5 - Z5





— Cube

Famille de projecteurs cubiques avec un design innovant compact et intemporel. Leur forme élégante et minimaliste en fait des luminaires adaptés à tout type de projet. Elle offre une large gamme de tailles, d'optiques et de puissances. Les luminaires peuvent être installés au sol, au plafond ou au mur.

Famiglia di proiettori cubici dall'innovativo design compatto e sempre attuale. La loro forma elegante e minimalista li rende adatti a qualsiasi tipo di progetto. Offre una vasta gamma di dimensioni, ottiche e potenze. Possono essere installati a terra, a soffitto o a parete.

Principaux atouts / Dati rilevanti



Double sortie de câble / Doppie uscite cavo




Double corps pour une meilleure dissipation de la chaleur / Doppie camere per una migliore dissipazione del calore



RGB EASY LED CHIP



Vision / Visione

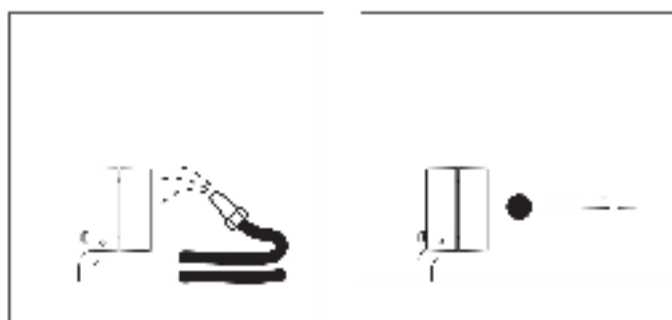


10° 29° 61°

Angle optique / Anziolo ottico

IP65

IK10



Cube

23



WOLFRAM HALOGEN LED 5000K 1200mm 5000K 1200mm 5000K 1200mm



LED TRPF

K	CRI	W	Real lm	ϕ	Part No.
3000	90	21	234	0°	05-9990
			231	25°	05-9991 - Z5 - CL
			197	45°	05-9992
4000	90	21	274	0°	05-9990
			267	25°	05-9991 - Z5 - CM
			184	45°	05-9992

Non inclus / Non incluse



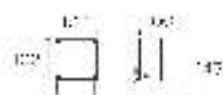
18
18
18



LED DMLE

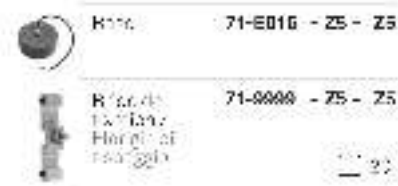
K	CRI	W	Real lm	ϕ	Part No.
3000	90	5	153	0°	05-9787
			145	25°	05-9851 - Z5 - CL
			127	45°	05-9852
4000	90	5	183	0°	05-9787
			175	25°	05-9851 - Z5 - CM
			137	45°	05-9852

Non inclus / Non incluse



18
18
18

Non inclus / Non incluse

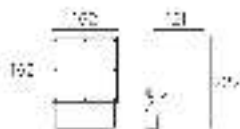
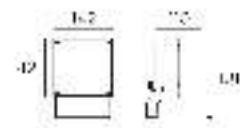


Cube

■ Z5



MPN: 71-0487 - Z5 - Z5 Feb 2017



LED / DPL					
K	CRI	W	Real lm	θ	
3000	80	33,5	3170	10°	05-9788
			3000	28°	05-9853 - Z5 - DL
			2660	0°	05-9854
3000	80	33,5	3447	0°	05-9788
			3075	28°	05-9853 - Z5 - CM
			285	0°	05-9854

100% LED, 30.000h

Non Inclusi / Non Inclusi

	Modelo / Modelo	71-9942	- Z5 - Z5

LED / DPL					
K	CRI	W	Real lm	θ	
3000	80	1,4	3010	10°	05-9920
			2910	28°	05-9930 - Z5 - DL
			4100	0°	05-9931
4000	80	1,4	3010	10°	05-9920
			2910	28°	05-9930 - Z5 - CM
			4100	0°	05-9931

100% LED, 30.000h

Non Inclusi / Non Inclusi

	Modelo / Modelo	71-9943	- Z5 - Z5

Non Inclusi / Non Inclusi

	Modelo / Modelo	71-0487	- Z5 - Z5
--	-----------------	---------	-----------

	Modelo / Modelo	71-0007	- 05 - 05
	Modelo / Modelo	71-9998	- 05 - 05

	Modelo / Modelo	71-E016	- Z5 - Z5
	Modelo / Modelo	71-9998	- Z5 - Z5

Cube RGB Easy+

LED



SEARCH 2144 17 30 4 195 140 80000 131825



LED COFF

K	W	Real Im	W	W
500	20	500	10°	05-9932
		500	24°	05-9933 - Z5 - M2
		500	30°	05-9934

10000 10000

LED

Model RGB Easy 500 11-0019

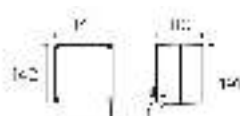
Model RGB Easy 500 11-0019

Model RGB Easy 500 11-0019

Model RGB Easy 500 11-0019

Cube RGB DMX

SEARCH 2144 17 30 4 195 140 80000 131825



LED COFF

K	W	Real Im	W	W
500	20	500	10°	05-9935
		500	24°	05-9936 - Z5 - M2
		500	30°	05-9937

10000 10000

Nonincludo / Non include



Model

71-9497 - Z5 - Z5



Model

71-9942 - Z5 - Z5

151



Model

71-9997 - C6 - C6

Model

71-9998 - C6 - C6

Model



Model


71-9018 - Z5 - Z5



Model

71-9999 - Z5 - Z5

Model



Projet/ Progetto: Shree Swaminarayan Temple Samaj
Emplacement / Luogo: Nairobi Langata, Kenia
En collaboration avec / In collaborazione con: Lighting Solutions LTD, Nairobi. Rajeev Mediratta
Photographie/Fotografia: Jerry Riley



— Hubble Cob Led

Projecteur polyvalent destiné à l'utilisation résidentielle extérieure. Avec un corps robuste, arrondi et compact, il s'intègre facilement dans le jardin. Il dispose de deux réflecteurs interchangeables et d'une visière pour optimiser le confort visuel et nuancer l'éventuel éblouissement généré.

Proiettore multifunzione focalizzato sull'uso residenziale e da esterno. Con un corpo robusto, arrotondato e compatto si integra facilmente in giardino. Dispone di due riflettori intercambiabili e un visore per ottimizzare il comfort visivo e sfumare il possibile bagliore che può creare.

Principaux atouts / Dati rilevanti



Double sortie de câble / Doppia uscita del cavo



Réflecteur / Riflettore



Visière / Visore


Hubble Cob Led Aluminium

- Est proposé en 4 tailles différentes
- Disponible en 3 températures de couleur (2700 K, 3000 K et 4000 K)
- Le driver de la plus grande version est réglable via DALI
- Viene offerto in 4 diverse dimensioni
- Disponibile in 3 temperature di colore (2700 K, 3000 K e 4000 K)
- Il driver, della versione più grande, è DALI regolabile.

Angle optique / Angolo di luce



15°



35°



IP65

Hubble Cob Led

■ Z5



REPARER / Réparer / 3.2 / 0 / 40 / 7.4 / 50000 / Led B20 / 230volts / 50 / 100 / 1000000



MODÈLE / Modèle	PUISSANCE / Power	RELVIN / Code	ANGLE / Angle	ALIMENTATION / Alimentation	FINITION / Finish
 AD11 -	11 17W 210x210x110	V8 10000-10000 10000-10000	S2 45°	OU 100-240V 50-60Hz	Z5
		W8 3000-40000 3000-40000	M3 17°		
		X8 10000-10000 10000-10000			
	33 33W 210x210x110	V8 10000-10000 10000-10000	S2 45°	OU 100-240V 50-60Hz	
		W8 3000-40000 3000-40000	M3 17°		
		X8 10000-10000 10000-10000			
	52 52W 220x220x110	V8 10000-10000 10000-10000	S2 45°	OU 100-240V 50-60Hz	
		W8 3000-40000 3000-40000	M3 17°		
		X8 10000-10000 10000-10000			
	92 92W 220x220x140	V8 10000-10000 10000-10000	S3 27°	DS 100-240V 50-60Hz 	
		W8 10000-10000 10000-10000	F1 45°		
		X8 10000-10000 10000-10000			

Exemple de construction de référence
 Exemple de construction de référence

AD11-11W8S2OUZ5

Non inclus / Not included



71-9487 - Z6 - Z6



71-9997 - 06 - 06

71-8888 - 05 - 05



71-9746 - 06 - 06



71-E018 - Z5 - Z5



71-8668 - Z5 - Z5



71-8668 - Z5 - Z5

— Powell




Principaux atouts / Dati rilevanti

Avec un design moderne et compact, conçu pour l'éclairage d'accentuation, Powell est un projecteur optimal pour l'éclairage architectural extérieur. Hautement efficace et durable, il s'agit d'un produit polyvalent, adapté à une installation sur tout type de surface, avec des optiques conçues pour minimiser la lumière résiduelle.

Con un design moderno e compatto, progettato per l'illuminazione d'accento, Powell è un proiettore ottimale per l'illuminazione architettonica all'aperto. Estremamente efficiente e durevole, è un prodotto versatile, adatto per l'installazione su qualsiasi tipo di superficie, che ha un'ottica progettata per ridurre al minimo la luce residua.



Double corps pour une meilleure dissipation de la chaleur. / Doppio corpo per una migliore dissipazione del calore.




Ouvertures latérales empêchant l'accumulation d'eau. / Aperture laterali che impediscono l'accumulo dell'acqua.

IP65



- Disponible dans deux températures de couleur (chaude et froide), 3000 K et froide, 4000 K, et trois angles d'ouverture différents.
- Système Led Cree durée de vie prolongée et classement L70 (B10), rendement lumineux élevé de 100 lm/W.

- Disponibile in due classi di temperatura di colore (quanta, 3000K e fredda, 4000K) e con tre diversi angoli di apertura.
- Sistema Led Cree è una durata di vita elevata, con classe L70 (B10) con un'efficacia complessiva di 100 lm/W.



—Midi

La collection de projecteurs Midi, au design circulaire et ultracompact, est conçue pour éclairer avec précision n'importe quel élément dans des espaces exposés à des conditions adverses.


Cette ligne professionnelle offre aux prescripteurs la possibilité d'adapter le produit à n'importe quel besoin lumineux car elle dispose de diverses options de réglage, de température de couleur et de contrôle du faisceau lumineux.

La collezione dei proiettori Midi, dal design circolare e ultracompatto, è progettata per illuminare con precisione qualsiasi elemento, in spazi esposti a condizioni avverse.

Questa linea professionale offre ai prescrittori la capacità di adattare il prodotto a qualsiasi esigenza di illuminazione in quanto offre soluzioni di regolazione, temperatura del colore e controllo del fascio.

Principaux atouts / Dati rilevanti

- Solution parfaite pour créer des effets sur les façades d'hôtels ou réaliser un éclairage d'accentuation sur des monuments ou de la végétation.
- Son utilisation est indiquée dans les zones humides, voire en front de mer.
- Soluzione perfetta per creare effetti sulle facciate dell'hotel o generare un'illuminazione d'accento nel caso di monumenti o vegetazione.
- Il suo uso è indicato in ambienti umidi o addirittura sul lungomare.

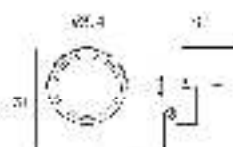


Midi

■ 34



[Home](#) | [AL](#) | [R&D](#) | [S.A.](#) | [-01](#) | [-02](#) | [-03](#) | [LEDUCO](#) | [LSC B&C](#) | [MacAdam](#) | [H](#) | [I](#) | [L](#) | [M](#) | [N](#) | [O](#) | [P](#) | [Q](#) | [R](#) | [S](#) | [T](#) | [U](#) | [V](#) | [W](#) | [X](#) | [Y](#) | [Z](#)



LED C.P.L.

K	CRI	W	Real Im	mA	F1	QPC	Inclus / Non inclus
3000 4000	90	12.0 W max	1800 1890	700 mA	6°	05-9985 - 34	CL CM
3000 4000	90	12.0 W max	1870 1970	700 mA	22°	05-9988 - 34	CL CM
3000 4000	90	12.0 W max	1780 1870	700 mA	30°	05-9987 - 34	CL CM



3000 W max	
LED Driver & Connector	71-E015
ON-OFF	71-E040
DALI	71-E041
71-E112	71-E122

Non Includ / Non Includ



IP67 Driver & Connector

W

30 W max 71-E015 - 34 - 34



IP67 Driver & Connector
30 W max 71-E015 - 34 - 34



ON-OFF

77V ✓

W

30 W max 71-E040 - 34 - 34



IP67 Driver & Connector
30 W max 71-E015 - 34 - 34



DALI

W

30 W max 71-E041 - 34 - 34



IP67 Driver & Connector
30 W max 71-E015 - 34 - 34



30 W max	71-9987 - 05 - 05
30 W max	71-9988 - 05 - 05
30 W max	71-9746 - 05 - 05



30 W max	71-9988 - Z6 - Z6
----------	-------------------



71-E112 - 00 - 00
LED Driver & Connector



71-E122 - 00 - 00
LED Driver & Connector



— Max ^N

Max est la collection la plus modulaire de la ligne extérieure de LEDS C4. Affichant une ligne compacte et élégante, ce modèle offre une riche gamme d'applications pour mur, sol et plafond, ainsi que différentes options grâce au vaste éventail de filtres, lentilles et types de LED utilisés. Se distingue par ses prestations élevées : IK10, IP65, IRC 90 et indice UGR < 12. Intègre un traitement spécial qui le rend indiqué pour une installation même en bord de mer.


Le projecteur est disponible en 2 formats : avec tige pour utilisation élevée et sans tige pour utilisation au sol. Il existe en 3 températures et 4 angles différents pour mieux s'adapter à tous les projets. De plus, il peut être complété par une grille en nid d'abeille et par des filtres de lumière diffuse, ovale ou carrée. Il permet également d'installer une visière pour plus de confort visuel, ainsi qu'un piquet pour une pose sur le gazon.

Max è la collezione più modulare della linea da esterno di LEDS C4. Con un design compatto ed elegante, offre una vasta gamma di applicazioni per pareti, pavimenti e soffitti oltre a diverse opzioni, grazie all'ampia varietà di filtri, ottiche e tipi di LED utilizzati. Si distingue per le sue alte prestazioni; IK10, IP65, CRI90 ed un UGR <12. Incorpora un trattamento speciale che lo rende adatto per l'installazione anche vicino al mare.

Il proiettore è disponibile in 2 formati: con asta, per uso intensivo e senza asta, per uso a pavimento. Esiste in 3 temperature ed in 4 angolazioni diverse per potersi adattare a qualsiasi progetto. Inoltre, può essere completato con un pannello a nido d'ape e con filtri a luce diffusa, luce ovale o quadrata. Permette inoltre di installare una visiera per migliorare il comfort visivo, nonché un picchetto per essere installato su erba.

Principaux atouts / Dati rilevanti

- Forte reproduction chromatique avec un IRC 90.
- Éco-design grâce à l'utilisation de LED remplaçables.
- Existe en 3 températures et 4 angles différents pour mieux s'adapter à tous les projets.
- Doté d'une visière pour améliorer le confort visuel et éviter l'éblouissement.
- Structure du corps : compacte et résistante à l'atmosphère marine.
- Module LED : permet de choisir entre 2 700 K, 3 000 K et 4 000 K.
- Diffuseur : verre à résistance IK10 et fermeture hermétique pour garantir un indice IP65.
- Filtres : permet de choisir entre des filtres de lumière diffuse, ovale et carrée.
- Elevata resa cromatica con un CRI90.
- Eco-design grazie all'utilizzo di moduli LED sostituibili.
- Disponibile in 3 temperature e 4 angolazioni diverse, per adattarsi ad ogni progetto.
- Dotato di una visiera per migliorare il comfort visivo e per prevenire l'abbagliamento.
- Struttura del corpo: compatta e resistente all'atmosfera marina.
- Modulo LED: permette di scegliere tra 2700K, 3000K e 4000K.
- Diffusore: vetro con resistenza IK10 e chiusura ermetica, per garantire un indice IP65.
- Filtri: offre la possibilità di scegliere filtri a luce diffusa, ovale e quadrata.



- Lentille : permet de choisir des angles de 6°, 15°, 30° et 50°.
- Ottica: consente di scegliere angoli di 6°, 15°, 30° e 50°.



- Accessoires : permet de choisir entre la grille en nid d'abeille, le piquet et la visière.
- Accessori: consente di scegliere il pannello a nido d'ape, il picchetto e la visiera.

—Thor

Cette collection de projecteurs basse tension arbore un design très contenu et épuré. Fabriqués intégralement en acier inoxydable AISI316, ils peuvent être installés en milieu humide, voire en front de mer. Idéaux pour assurer un éclairage d'accentuation dans les jardins.

Questa collezione di proiettori a bassa tensione ha un design molto contenuto e pulito. Fabbricati interamente in acciaio inossidabile AISI316, questi apparecchi possono essere installati in ambienti umidi, incluso sul lungomare. Ideale per favorire l'illuminazione d'accento, nei giardini.

Principaux atouts / Dati rilevanti



- Grande lentille en verre multi-épaisseurs de grande qualité.
- Grande efficacité lumineuse et haute qualité.



- Grande brenne, un câble externe pour faciliter et garantir une bonne installation.
- Includono cavo esterno per facilitare e garantire una buona installazione.





—Zoom

Zoom est un projecteur de petite dimension, compact et doté d'une lentille intégrée, parfait pour mettre en valeur avec précision certaines zones du paysage.

Dans le but de faire la part belle à l'espace et de ne pas nuire au projet, on peut installer Zoom sous forme de balise ou de spot et ajuster son faisceau lumineux manuellement, de 13 à 60 degrés.

Zoom è un proiettore piccolo e compatto con ottica integrata, perfetto per accentuare le aree del paesaggio con grande precisione.

Con l'intenzione di mettere in risalto lo spazio e non distorcere il progetto, Zoom può essere installato come un paletto oppure come spotlight; il suo fascio di luce può essere regolato manualmente, dai 13 ai 60 gradi.


Principaux atouts / Dati rilevanti



- L'angle du faisceau lumineux s'adapte à la pousse naturelle de la végétation grâce à son système de zoom sans nécessité d'outils.
- Angolo del fascio di luce adattabile alla crescita naturale della vegetazione grazie al suo sistema di zoom, senza la necessità di applicare nessuno strumento.
- Disponible en 3 températures de couleur pour mieux s'adapter à tous les projets.
- Disponibile in 3 temperature di colore, per adattarsi a tutti i progetti.



2700K



3000K



4000K



ZOOM
13°-60°



— Micro

Grâce à sa géométrie tubulaire minimaliste et à sa finition sombre, ce projecteur s'intègre parfaitement parmi les éléments naturels d'un espace extérieur. Unique sur le marché, il est accessible et manipulable par l'utilisateur, ce qui lui permet d'être facilement configuré pour obtenir un design d'éclairage optimal. Il peut être installé au sol, au mur et au plafond.

Grazie alla sua geometria tubolare minimalista e alla finitura scura, questo proiettore si integra perfettamente tra gli elementi naturali di un'area esterna. Unico nel mercato, è facilmente accessibile e configurabile dall'utente per ottenere un design illuminotecnico ottimale. Può essere installato a terra, a parete e a soffitto.

Principaux atouts / Dati rilevanti

- Entièrement fabriqué en aluminium anodisé, il offre une parfaite dissipation thermique.
- Avec un corps réglable à +/-90° et un piquet de fixation au sol avec 2,5 m de câble pour atteindre l'emplacement désiré.
- Il peut incorporer un bras d'extension afin de le fixer au piquet et de placer le projecteur à trois hauteurs différentes, ainsi qu'un adaptateur pour le fixer sur des surfaces planes.
- Il dispose de deux réflecteurs avec différents angles d'ouverture, facilement interchangeables sans outils.
- Il est doté d'une visière pour améliorer le confort visuel et éviter l'éblouissement.
- Il comprend trois filtres interchangeables : vert pour souligner la végétation, jaune pour nuancer le halo de lumière dans un ton très chaud, et givré pour tamiser les limites du halo de lumière et créer un effet diffus.
- Realizzato interamente in alluminio anodizzato, offre una perfetta dissipazione del calore.
- Con un corpo regolabile +/-90° con picchetto di fissaggio a terra con 2,5 m di cavo, per garantire la posizione desiderata.
- Può incorporare un braccio di estensione da fissare al paletto per essere utilizzato a tre diverse altezze, nonché un adattatore per fissarlo su superfici piane.
- Ha due riflettori con diversi angoli di apertura intercambiabili facilmente, senza la necessità di strumenti.
- Ha un visore per migliorare il comfort visivo ed evitare l'abbagliamento.
- Include 3 filtri intercambiabili: verde per enfatizzare la vegetazione, giallo per bagnare l'alone di luce in un tono molto caldo e, smerigliato, per setacciare i confini dell'alone di luce e creare un effetto diffuso.



Projet/ Progetto: Casa Deck
Emplacement / Luogo: Ciudad de Guatemala, Guatemala
Architecte / Architetto: Darcon, Taller de Arquitectura
Photographie/Fotografia: Juan Carlos Rojas B.



EFFET DE LUMIÈRE AVEC FILTRE VERT / EFFETTO LUCE CON FILTRO VERDE.



EFFET DE LUMIÈRE AVEC RÉFLECTEUR DE 24° SANS FILTRES / EFFETTO LUCE CON RIFLETTORE DI 24°, SENZA FILTRI



EFFET DE LUMIÈRE AVEC FILTRE DIFFUSEUR / EFFETTO LUCE CON FILTRO DIFFUSORE

Micro



W01961-01 | K01941 | 0,16 | 1700 | 10W | 12 | 50000 | LFC B30 | +20% | 0-10V | [Micro 16](#)



LED CRI90

K	CRI	W	Real lm	PL
0000	90	3	240	15° 21° 05-8881 - Z5 J6 - CL

↳ Modulare
 100-240V | 0-10V



LED CRI90

K	CRI	W	Real lm	PL
0000	90	3	420	15° 21° 05-8880 - Z5 J6 - CL

↳ Modulare
 100-240V | 0-10V

Inclus / include



Non inclus / Non include

	Braccio D.16	71-8840	- 00 - 00	J6 J8 - 25 - 25
	Anello D.16	71-9746	- 00 - 00	
	Capacchio D.16 F.16	71-9999	- 25 - 25	

	71-E112	- 00 - 00	20-210V -50 Connettori
	71-E122	- 00 - 00	-50-210V -50 Connettori

Micro



[MONTRER TOUTES LES CONFIGURATIONS](#)
[RETOUR](#)
[ACCÈS](#)
[ACCÈS](#)
[ACCÈS](#)
[ACCÈS](#)
[ACCÈS](#)
[ACCÈS](#)
[ACCÈS](#)
[ACCÈS](#)

MODÈLE	PUISSANCE	RELATION	ANGLE	ALIMENTATION	FINITION
AE11	P3	W8	S2 M1	OU	J6 Z5
	P6	W8	S2 M3	OU	

Exemple de construction de référence | **AE11-P3W8S2OUJ6**

Inclus / inclus



Non inclus / non inclus

	71-9940 - J6 - J6	
	71-9746 - 00 - 00	
	71-9999 - Z5 - Z5	


	71-E112 - 00 - 00	120000P IP66 Connecteur
	71-E122 - 00 - 00	120000P IP66 Connecteur

Helio AISI316

■ CA



[Inclus / Incluido](#) | [Non inclus / No incluido](#) | [CA](#) | [ES](#) | [FR](#) | [IT](#) | [PT](#) | [RU](#) | [UK](#) | [US](#) | [DE](#) | [NL](#) | [PL](#) | [CZ](#) | [SK](#) | [HU](#) | [GR](#) | [TR](#) | [RO](#) | [BG](#) | [CRO](#) | [SLO](#) | [CIS](#) | [POL](#) | [TUR](#) | [UKR](#) | [UZB](#) | [UZB](#)



GU10	Hel. Flux	LED	Flux	Beam
W				
3L incl.	06-9310	CA	37	

Helio Aluminium


■ CA

■ ZS

■ ZP



[Inclus / Incluido](#) | [Non inclus / No incluido](#) | [CA](#) | [ES](#) | [FR](#) | [IT](#) | [PT](#) | [RU](#) | [UK](#) | [US](#) | [DE](#) | [NL](#) | [PL](#) | [CZ](#) | [SK](#) | [HU](#) | [GR](#) | [TR](#) | [RO](#) | [BG](#) | [CRO](#) | [SLO](#) | [CIS](#) | [POL](#) | [TUR](#) | [UKR](#) | [UZB](#) | [UZB](#)



GU10	Hel. Flux	LED	Flux	Beam
W				
3L incl.	05-9540	14 05 34	37	

Inclus / Incluido



Non inclus / No incluido



Art. / Ref.	71-8487	- 34 -	34
		- 25 -	25
Art. / Ref.	71-9540	- 34 -	34
		- 25 -	25



Art. /
Ref.

71-0746 - 05 - 05



Art.

71-F016 - 25 - 25



Art. /
Ref.

71-8899 - 25 - 25



Esparta Aluminium

■ 25 ■ 28



RENDER 3D R447 GLA 100% 100% 100% 100% 100% 100% 100% 100%



EXT-PA-38 38 - 38 - Led - 140mm

W

80 W

05-9789 - 34 - 37

Inclus / inclus



Non inclus / non inclus



100%

71-8487 - 34 - 34
28 - 28

Icaro

■ 25



RENDER 3D R447 GLA 100% 100% 100% 100% 100% 100% 100% 100%



GJ10 10 - 10 - Led - 75mm

W

30 W

05-9191 - 34 - 37

Inclus / inclus



Famille / famiglia

0.816

0.818



Aqua Spotlight PC

■ LED



[Produktbeschreibung](#)
[PDF](#)
[LED](#)
[NIP](#)
[IP68](#)
[1m](#)
[400](#)
[20000h](#)
[L80B20](#)
[3-Monster](#)
[LED](#)
[10/20m](#)
[LED](#)



max 120



LED 100W

K	CRI	W	Real lm	α	LM
4000	93	7	313	45°	06-8778 - 05 - 0M

10

000 - 1000 - 1000-1000



Non inclus / Free shipping



71-E112 - 00 - 00







60-510-
E112
Coul. 12V/24V



71-E122 - 00 - 00

60-510-
E122
Overdrive

— Encastrés de plafond / Incassi a soffitto

	N MXX	670		U.A.	170
	MXXD Led	677		GEA Power Led	175
	N MXXD Adjustable	670		GEA GL10 & GL53	170

— Encastrés de mur / Incassi a parete

	N GRC	170		NICENAS Effect	170		GEA Direct	170
	N TKV	170		NICENAS Line	170		GEA Direct	170
	NICENAS Led Rtc	170		NICENAS Path	170			
	NICENAS Led	170		NICENAS Recessed	170			

— Encastrés de sol / Incassi a pavimento

	M MAX	120		GE4 Cob Led Technopolymer	120		N RIM	120
	LIM	120		GE4 Cob Led Aluminium	120		SENA Led	120
	N KOS	120		GE4 Vixi Washer	120		XDNA E27	120
	GE4 Power Led Pro	120		GE4 Led Signaling	120		GE4 GL10	120
	GE4 Power Led	120		GE4 Led Signaling Mini	120		GE4 GLS3	120
	GE4 RGB Dwy+	120		GE4 Led Stop	120		GE4 Technopolymer	120
	GE4 RGB DMX	120		GE4 Power Led Stop	120		GE4 E27	120



— Max ^N

Max est la collection la plus modulaire de la ligne extérieure de LEDS C4. Affichant une ligne compacte et élégante, ce modèle offre une riche gamme d'applications pour mur, sol et plafond, ainsi que différentes options grâce au vaste éventail de filtres, lentilles et types de LED utilisés. Se distingue par ses prestations élevées : IK10, IP65, IRC 90 et indice UGR < 12. Intègre un traitement spécial qui le rend indiqué pour une installation même en bord de mer.

L'encastré de plafond est disponible en 3 formats : carré, rond et rond profond pour répondre à n'importe quel besoin d'éclairage dans des espaces tels que terrasses ou porches de bureaux, d'hôtels ou de résidences. Il est disponible en 2 700 K, 3 000 K et 4 000 K et dans des angles de 6°, 15°, 30° et 50°. De plus, il peut être complété par une grille en nid d'abeille et par des filtres de lumière diffuse, ovale ou carrée.

Max è la collezione più modulare della linea da esterno di LEDS C4. Con un design compatto ed elegante, offre una vasta gamma di applicazioni per pareti, pavimenti e soffitti oltre a diverse opzioni, grazie all'ampia varietà di filtri, ottiche e tipi di LED utilizzati. Si distingue per le sue alte prestazioni; IK10, IP65, CRI90 ed un UGR <12. Incorpora un trattamento speciale che lo rende adatto per l'installazione anche vicino al mare.

L'incasso a soffitto è disponibile in 3 formati: quadrato, rotondo e rotondo profondo, per dare risposta a qualsiasi esigenza di luce in spazi come terrazze, portici di uffici, hotel o zone residenziali. È disponibile in 2700K, 3000K e 4000K e ad angoli di 6°, 15°, 30° e 50°. Inoltre, può essere completato con un pannello a nido d'ape e con filtri a luce diffusa, luce ovale o quadrata.

Principaux atouts / Dati rilevanti

- Forte reproduction chromatique avec un IRC 90.
- Existe en 3 températures et 4 angles différents pour mieux s'adapter à tous les projets.
- Elevata resa cromatica con un CRI90.
- Disponibile in 3 temperature e 4 angolazioni diverse per adattarsi a qualsiasi progetto.



- Éco-design grâce à l'utilisation de LED remplaçables.
- Eco-design grazie all'utilizzo di moduli LED sostituibili.

■ 25













MODÈLE SÉRIE	PUISSANCE WATT (W)	KELVIN / CRI	ANGLE DÉGRÉS	ALIMENTATION A TENS (V)	TACHON RPM	
 <p>AI14 — 270 LED 44 3-0mm</p>	<p>P4 </p>	<p>V9 2700K-1400 CRI90</p>	<p>S1 </p>	<p>BB </p>	<p>Z5 </p>	
		<p>W9 3000K-CRI90 280</p>				<p>40V 24-100 24-200 DALI 24-100-200</p>
		<p>X9 4000K-1400 CRI90</p>				<p>24-100 24-200 24-100</p>
 <p>AI15 — 270 LED 42 3-0mm</p>	<p>P7 </p>	<p>V9 2700K-1400 CRI90</p>	<p>S2 </p>	<p>BB </p>	<p>Z5 </p>	
		<p>W9 3000K-1400 CRI90</p>				<p>40V ON/OFF E-4300LT E-1 0-10V dimmable</p>
		<p>X9 4000K-1400 CRI90</p>				<p>M2 </p> <p>F1 </p>
 <p>AI16 — 270 LED 44 3-0mm</p>				<p> BB</p>		

Exemple de construction de référence
- exemple de construction de référence

AI14-P4V9S1BBZ5

Non inclus / Non inclus



71-E101 - 00 - 00
Diffuseur en plastique
Diamètre: Ø110 mm



71-E137 - 00 - 00



71-E135 - 00 - 00
Diffuseur en verre
Diamètre: Ø110 mm



71-E112 - 00 - 00 H2000P
PSU
Converter



71-E131 - 00 - 00
Fanneur en nid d'abeilles
Famille: EcoDesign 6



71-E122 - 00 - 00 H2000LP
PSU
Connector



71-E133 - 00 - 00
Diffuseur en verre
Diamètre: Ø110 mm

Famille / Family

E292




E291



E293





— Dako

Cette collection de downlights à installer encastrés au plafond offre une solution pour les espaces qui exigent des prestations élevées alliées à une ligne épurée et ultra-compacte.

Dotée d'un excellent facteur UGR, elle est idéale pour une installation dans les espaces publics ou privés qui exigent un luminaire précis et résistant au confort visuel très élevé.

Questa collezione di faretti da incasso a soffitto, offre una soluzione per spazi che richiedono alte prestazioni oltre a un design nitido e ultra compatto.

Con un UGR molto alto è ideale per essere installato in spazi pubblici o privati che richiedono una luminaria precisa e resistente.

Principaux atouts / Dati rilevanti



- Cette gamme se distingue par le confort visuel élevé qu'elle offre, du fait que les réflecteurs sont placés à un niveau inférieur. Cela permet de réduire le plus possible l'éblouissement.
- Livré avec deux réflecteurs et un filtre diffuseur pour créer une lumière générale au lieu d'une lumière d'accentuation.
- Driver IP67 distant fourni.
- Una delle caratteristiche di questa gamma è l'elevato comfort visivo che offre, grazie al posizionamento dei riflettori a un livello inferiore. Di conseguenza, possiamo ridurre al massimo l'abbagliamento.
- Include due riflettori e un filtro diffusore per creare luce generale anziché d'accento.
- Driver IP67 remoto, incluso.

■ 05



[MONTAGE](#) | [FINIR](#) | [CUL](#) | [CUL](#) | [CUL](#) | [CUL](#) | [CUL](#) | [CUL](#) | [CUL](#) | [CUL](#) | [CUL](#) | [CUL](#) | [CUL](#)

MODÈLE	PUISSANCE	KELVIN / CRI	ANGLE	ALIMENTATION	TACHON
AJ12 –	P6 8 W 570 50 1728 0-100%	W8 10000K/90 10000K/90	M1 15° 140° 177°/35°	OU 10-20V 10-20V	05
	18 18 W 570 50 1728 0-100%	W8 10000K/90 10000K/90	M1 15° 140° 177°/35°	OU 10-20V 10-20V	

Exemple de construction de référence
 7 crans de construction de référence

AJ12-P6W8M1OU05

Non inclus / Not included



AJ12-P6-71-E035-00-00
 AJ12-18-71-E035-00-00

Boîte à vissage spécifique aux plafonds en béton.
 Spéciale dalles de plâtre et
 jet de béton.

Inclus / Included

1 - 1 crans de construction de référence




IP67 Driver & Connector



■ 05



MONTRER LA | FINIR | CACHER | DÉCROCHER | DÉMONTAGE | MONTAGE | MONTAGE | 48 LITRE |

MODÈLE	PUISSANCE (WATT NOMIN)	KELVIN / CRI	ANGLE DÉVIATION	ALIMENTATION (VOLTAGE / 50/60 Hz)	TACHON (C.C. / L.C.)
 AJ13 –	P6 6W 5.0K 90° 0.21m 0-300mm	W8 10000-10000 10000-10000	M1 1.5° 1400mm 0.21m	OU 10-20V 10-20V	05
			M3 3° 2000mm 0.21m		
	18 18W 5.0K 90° 0.21m 0-300mm	W8 10000-10000 10000-10000	M1 1.5° 1400mm 0.21m	OU 10-20V 10-20V	
			M3 3° 2000mm 0.21m		

Exemple de construction de référence
 L'ordre de construction est le suivant :

AJ13-P6W8M10U05

Non inclus / Not included



AJ13-P6: 71-E104-00-00
 AJ13-18: 71-E100-00-00

Boîte à visser spécifique aux plafonds plats.
 Fixation à l'aide de vis à tête conique et de vis à bois.

Inclus / Included

• 10000 lumens
 • 10000 lumens



IP67 Driver & Connector



— Lua

Cette collection polyvalente d'encastrés arbore une ligne épurée et ultracompacte doublée de toutes les prestations d'un produit extérieur haut de gamme. Offrant un excellent confort visuel, le modèle Lua est réglable et installable sur un mur, au sol ou au plafond, ce qui permet de l'adapter à n'importe quel besoin et projet.

Questa versatile collezione di prodotti da incasso, presenta un design pulito e ultracompatto con tutte le caratteristiche di un prodotto outdoor, di alta gamma. Lua offre un eccellente comfort visivo e la sua possibilità di regolazione, così come la possibilità di installazione su pareti, pavimenti e soffitti, permette a questo apparecchio di adattarsi a qualsiasi esigenza e progetto.

Principaux atouts / Dati rilevanti

- Modèle doté d'un corps en aluminium anodisé et d'un cadre en acier inoxydable AISI316, des matériaux de qualité supérieure qui permettent d'installer ce modèle en milieu marin.
- Si presenta con un corpo in alluminio anodizzato e una cornice in acciaio inossidabile AISI316, materiali di alta qualità che permettono l'installazione in ambienti con atmosfera marina.
- Conçue pour un maximum de confort, cette collection est munie de lentilles de dernière génération qui évitent la lumière résiduelle et de systèmes optiques situés au niveau inférieur du dispositif pour éviter l'éblouissement et atteindre un excellent facteur UGR. En outre, ce modèle propose un panneau alvéolé en option pour accroître encore plus le confort visuel.
- Questa collezione è stata progettata per massimizzare il comfort, utilizzando lenti all'avanguardia che evitano la luce residua insieme a un'ottica posizionata nel livello inferiore del dispositivo, per evitare l'abbagliamento e ottenere un UGR eccellente. Inoltre, include l'accessorio opzionale del pannello ape per massimizzare ulteriormente, il comfort visivo.

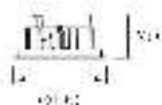


Gea Power Led

CA



www.ledinside.com | 100000h | 5000lm | 12W | 120° | 15-9940 | 15-9940 | 15-9940 | 15-9940 | 15-9940 | 15-9940 | 15-9940 | 15-9940



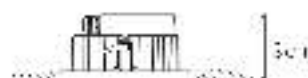
LED		IPMI FDS		
K	CRI	W	Beam In	Beam
5000	95	12	120°	120°
4000	95	12	120°	120°

15-9940

15-9940



**SOURCE LUMINEUSE
BASCULANTE +15°.**
SORGENTE LUMINOSA
INCLINABILE ± 15°.



INSTALLATION SUR PLAFONDS ÉTROITS
INSTALLAZIONE IN SOFFITTI DI
LARGHEZZA RIDOTTA





— Arc ^N

L'applique murale Arc consolide l'offre de produits extérieurs réalisés en ciment. Cherchant à matérialiser des produits qui s'intègrent le plus possible dans l'architecture, cette applique murale peut être installée encastrée dans le mur ou en surface de manière à se fondre dans le décor, grâce à son design travaillé et à une structure rectangulaire très peu profonde. Arc est conçu pour illuminer les zones de passage en faisant la part belle à la lumière et à l'espace.

La lampada da parete Arc consolida la proposta di prodotto per esterni, realizzata in cemento. Cercando di materializzare prodotti che si integrino completamente nell'architettura, questa lampada da parete può essere installata incassata o in superficie, mantenendo un grande mimetismo con l'ambiente, con un design lavorato ed una struttura rettangolare, molto poco profonda.

Arc è progettato per illuminare le aree di passaggio dando tutto il risalto alla luce e allo spazio.

Principaux atouts / Dati rilevanti

- Peut être installé en milieu humide, voire en front de mer.
- Può essere installato in ambienti umidi, incluso sul lungomare.



- Ligne incurvée qui permet de dissimuler le diffuseur et d'éviter tout éblouissement.
- Design curvo che consente di dissimulare il diffusore e prevenire qualsiasi abbagliamento.



- Comprend une double sortie de câble pour faciliter l'installation en chaîne.
- Include la doppia uscita del cavo per facilitare l'installazione a catena.



- Rapide installation du module LED.
- Installazione rapida del modulo Led.




—Tiny ^N

Tiny est le principal représentant de l'éclairage d'escaliers chez LEDS C4. Sa ligne compacte le rend idéal pour une pose entre les marches. De plus, la position soigneusement étudiée des ampoules LED est parfaite pour éclairer de manière optimale chaque marche sans éblouir les personnes, même lorsque ces dernières montent les escaliers et voient les luminaires en face d'elles.

Tiny è il massimo rappresentante dell'illuminazione di scale, di LEDS C4. Il suo design compatto lo rende ideale per il posizionamento tra i gradini. Inoltre, l'elaborata posizione dei LED è perfetta per illuminare in modo ottimale ogni gradino senza abbagliamento alle persone, incluso salendo le scale, con le luci di fronte.

Principaux atouts / Dati rilevanti

- Taille compacte et légère.
- Câble externe et presse-étoupe spécial anti-ouverture, fournis pour garantir l'étanchéité et la fiabilité du luminaire.
- Réglage de l'intensité lumineuse à l'aide de deux commutateurs.
- Système d'évacuation d'air chaud inclus pour réduire la température interne et maximiser la durée de vie de la LED.
- Matière en sauto-matant inoxydable fourni pour garantir plus de résistance.
- Test d'impact certifié.
- Cavo esterno e pressacavo speciali anti-apertura, inclusi per garantire la tenuta e l'affidabilità dell'apparecchio.
- Può essere installato in qualsiasi ambiente, incluso quello umido.
- Sistema di evacuazione dell'aria calda incluso per ridurre la temperatura interna e massimizzare la durata della LED.
- Cavo a filo in acciaio inossidabile e pressacavo speciale in ottone bruciato.



■ 75



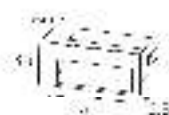
4 x 45 x 4

E14 E14

IP50 IK10

50000h 1000lm
L81B21

2W 2000K



LED TRACKLUX

K CRI W Real lm

3000 90 1,0 13 05-E146 - 25 - CL

2W

2000K 90 1,0

Inclus 2 conectores



LED TRACKLUX

K CRI W Real lm

3000 80 0,9 12 05-E147 - 25 - CL

2W

2000K 80 0,9

Inclus 2 conectores



Non inclús 2 conectores



71-E112 - 00 - 00

120x120
P30
conector



71-E122 - 00 - 00

120x120
P30
conector





— Micenas Led Pro

Collection d'appliques encastrées à puissance élevée destinée à éclairer de grandes zones depuis le mur.

Cette solution professionnelle arbore une ligne intemporelle qui lui permet de s'adapter et s'intégrer dans l'architecture de n'importe quel projet. Elle peut s'installer dans des espaces exposés à des conditions adverses telles que l'humidité et la poussière.

Collezione di applique da incasso ad alta potenza per illuminare grandi aree dalla parete.

Questa soluzione professionale ha un design sempre attuale, consentendo di adattarsi e integrarsi nell'architettura di qualsiasi progetto. Può essere installato in spazi esposti a condizioni avverse quali umidità e polvere.

Principaux atouts / Dati rilevanti



- Solution professionnelle qui permet d'éclairer une vaste surface depuis le mur.
- Installable en milieu marin.
- Peut être utilisée au plafond ou encastrée dans le mur.
- Peut être peint dans les couleurs standard offertes par LEDS C4, sur demande.
- Disponible en 3000K et 4000K.


- Soluzione professionale per illuminare una vasta area dalla parete.
- Può essere installato in ambienti con umidità elevata.
- Può essere verniciato con i colori standard offerti da LEDS C4, su richiesta.
- Disponibile in 3000K e 4000K.



Micenas Led



ENCUENTRA EN: **STARK** **CLAY** **IPSS** **LED** **LEDSTAR** **Hybrid**



LED 25/25/31

K	CRI	W	Real lm			
3000	80	20	200	05-0885	34	CL
4000			200		25	CM


Inclus / Incluye



LED 34/34/37

K	CRI	W	Real lm			
3000	80	20	120	05-0832	34	CL
4000			135		25	CM

Inclus / Incluye

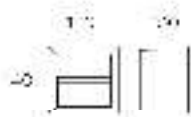


Micenas Path

■ 24



ENCUENTRO AL PARED | 24 | 400 | 20 | 20000 | 2000000 | 2000000



LED

K	CRI	W	Real lm
1000	20	2	70
05-8770 - 24 - M2			
2000000			
2000000			

Inclus / Include



LED

K	CRI	W	Real lm
4000	20	10	40
05-8771 - 24 - M2			
2000000			
2000000			

Inclus / Include



Micenas Fluorescent

■ 24

■ 48




ENCUENTRO AL PARED | 24 | 400 | 20 | 20000 | 2000000 | 2000000



Fluoresc.

W	Real lm
50	40
05-9179 - 24 - E8	
2000000	
2000000	



— Max ^N

Max est la collection la plus modulaire de la ligne extérieure de LEDS C4. Affichant une ligne compacte et élégante, ce modèle offre une riche gamme d'applications pour mur, sol et plafond, ainsi que différentes options grâce au vaste éventail de filtres, lentilles et types de LED utilisés. Se distingue par ses prestations élevées : IK10, IP65, IRC 90 et indice UGR < 12. Intègre un traitement spécial qui le rend indiqué pour une installation même en bord de mer.

L'encastré de sol est disponible en 3 formats : carré avec cadre, rond avec cadre et rond sans cadre pour répondre à n'importe quel besoin d'éclairage dans des espaces tels que des terrasses de bureaux, d'hôtels ou de résidences. Il est disponible en 2 700 K, 3 000 K et 4 000 K et dans des angles de 6°, 15°, 30° et 50°. De plus, il peut être complété par une grille en nid d'abeille et par des filtres de lumière diffuse, ovale ou carrée.

Max è la collezione più modulare della linea da esterno di LEDS C4. Con un design compatto ed elegante, offre una vasta gamma di applicazioni per pareti, pavimenti e soffitti oltre a diverse opzioni, grazie all'ampia varietà di filtri, ottiche e tipi di LED utilizzati. Si distingue per le sue alte prestazioni; IK10, IP65, CRI90 ed un UGR < 12. Incorpora un trattamento speciale che lo rende adatto per l'installazione anche vicino al mare.

L'incasso a pavimento è disponibile in 3 formati: quadrato con cornice, rotondo con cornice e rotondo senza cornice per dare soluzione a qualsiasi esigenza di luce in spazi come terrazze di uffici, hotel o zone residenziali. È disponibile in 2700K, 3000K e 4000K e ad angoli di 6°, 15°, 30° e 50°. Inoltre, può essere completato con un pannello a nido d'ape e con filtri a luce diffusa, luce ovale o quadrata.

Principaux atouts / Dati rilevanti

- Forte reproduction chromatique avec un IRC 90.
- Éco-design grâce à l'utilisation de LED remplaçables.
- Existe en 3 températures et 4 angles différents pour mieux s'adapter à tous les projets.
- Elevata resa cromatica con un CRI90.
- Eco-design grazie all'utilizzo di moduli LED sostituibili.
- Disponibile in 3 temperature e 4 angolazioni diverse per adattarsi a qualsiasi progetto.



■ ZB ■ CA



www.led.com.ar | 011 4380-1111 | 011 4380-1111 | 011 4380-1111 | 011 4380-1111 | 011 4380-1111 | 011 4380-1111 | 011 4380-1111 | 011 4380-1111 | 011 4380-1111



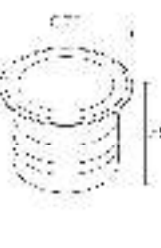
LED CKLL

K	CRI	W	Real lm	mA	MacAdam	PC	PA	Model	Color
5700	90	5,5	513	350	4	10-100	50°	66-E138	ZB - CK
		4	293	194	2	5	30°	55-L137	
5000	90	5,5	513	350	4	10-100	50°	55-E138	ZB - CL
		4	293	194	2	5	30°	55-E137	
4000	90	5,5	513	350	4	10-100	50°	55-E138	ZB - CM
		4	293	194	2	5	30°	66-E137	

Inclus / Incluye



PC	PA
10-100	50°
5	30°
10-100	50°
5	30°
10-100	50°
5	30°



LED CKFF

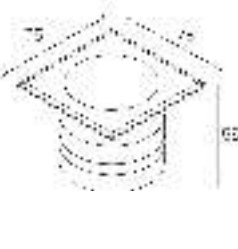
K	CRI	W	Real lm	mA	MacAdam	PC	PA	Model	Color
5700	90	5,5	513	350	4	10-100	50°	55-E138	CA - CK
		4	293	194	2	5	30°	55-E139	
5000	90	5,5	513	350	4	10-100	50°	55-E138	CA - CL
		4	293	194	2	5	30°	55-E139	
4000	90	5,5	513	350	4	10-100	50°	66-E138	CA - CM
		4	293	194	2	5	30°	55-L139	

Non inclus / Non incluye



71-E138 -00-00

PC	PA
10-100	50°
5	30°
10-100	50°
5	30°
10-100	50°
5	30°



LED CKLL

K	CRI	W	Real lm	mA	MacAdam	PC	PA	Model	Color
5700	90	5,5	513	350	4	10-100	50°	66-E140	CA - CK
		4	293	194	2	5	30°	66-E141	
5000	90	5,5	513	350	4	10-100	50°	55-E140	CA - CL
		4	293	194	2	5	30°	55-E141	
4000	90	5,5	513	350	4	10-100	50°	55-E140	CA - CM
		4	293	194	2	5	30°	55-E141	

Non inclus / Non incluye



71-E139 -00-00

PC	PA
10-100	50°
5	30°
10-100	50°
5	30°
10-100	50°
5	30°

inclus / incluye

55-E138, 55-E139, 55-E140



66-E137, 66-E139, 66-E141





— Lua

Cette collection polyvalente d'encastrés arbore une ligne épurée et ultracompacte doublée de toutes les prestations d'un produit extérieur haut de gamme. Offrant un excellent confort visuel, le modèle Lua est réglable et installable sur un mur, au sol ou au plafond, ce qui permet de l'adapter à n'importe quel besoin et projet.

Questa versatile collezione di prodotti da incasso, presenta un design pulito e ultracompatto con tutte le caratteristiche di un prodotto outdoor, di alta gamma. Lua offre un eccellente comfort visivo e la sua possibilità di regolazione, così come la possibilità di installazione su pareti, pavimenti e soffitti, permette a questo apparecchio di adattarsi a qualsiasi esigenza e progetto.

Principaux atouts / Dati rilevanti

- Modèle doté d'un corps en aluminium anodisé et d'un cadre en acier inoxydable AISI316, des matériaux de qualité supérieure qui permettent d'installer ce modèle en milieu marin.
- Si presenta con un corpo in alluminio anodizzato e una cornice in acciaio inossidabile AISI316, materiali di alta qualità che permettono l'installazione in ambienti con atmosfera marina.
- Conçue pour un maximum de confort, cette collection est munie de lentilles de dernière génération qui évitent la lumière résiduelle et de systèmes optiques situés au niveau inférieur du dispositif pour éviter l'éblouissement et atteindre un excellent facteur UGR. En outre, ce modèle propose un panneau alvéolé en option pour accroître encore plus le confort visuel.
- Questa collezione è stata progettata per massimizzare il comfort, utilizzando lenti all'avanguardia che evitano la luce residua insieme a un'ottica posizionata nel livello inferiore del dispositivo, per evitare l'abbagliamento e ottenere un UGR eccellente. Inoltre, include l'accessorio opzionale del pannello ape per massimizzare ulteriormente, il comfort visivo.





— los ^N

los est une collection d'encastrés ultracompacts conçus pour des espaces architecturaux qui exigent un éclairage subtil et ponctuel où le luminaire passe pratiquement inaperçu. Leur ligne épurée et sans visserie apparente et la disposition renfoncée des ampoules LED garantissent un excellent confort visuel. En outre, l'alimentation basse tension optimise la sécurité de l'installation et rend possible un montage dans des zones proches de fontaines et de piscines.

los è una collezione di prodotti da incasso ultracompatti, progettati per spazi architettonici che richiedono un'illuminazione sottile e puntuale in cui l'apparecchio rimane praticamente inosservato. Il suo design pulito, senza viti a vista e la disposizione incavata dei LED, garantiscono un'eccellente comfort visivo. Inoltre, l'alimentazione a bassa tensione massimizza la sicurezza dell'installazione che può essere effettuata in aree vicine a fontane e piscine.

Principaux atouts / Dati rilevanti

- Câble externe et presse-étoupe spécial anti-ouverture fournis pour optimiser l'étanchéité et la fiabilité du luminaire.
- Excellent confort visuel.
- Peut être installé en milieu humide, voire en front de mer.
- Cavo esterno e passacavi speciali anti-apertura inclusi per garantire una perfetta tenuta ed affidabilità dell'apparecchio.
- Eccellente comfort visivo.
- Può essere installato in ambienti umidi, incluso sul lungomare.



LED CA



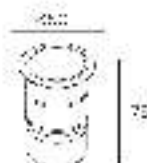
WARRANTY 100% 3/5 3/18 AL 2014 2014 4800 400 50000h L90/B20 1 Year 2014 2014 2014 2014 2014 2014



LED **DRIP**
K CRI W Real lm M **80**
3000 80 2 84 30

55-E148 - CA - CL
425
~~80~~ 1800 24 48000

Incluye 7 unidades



LED **DRIP**
K CRI W Real lm M **80**
3000 80 2 135 30

55-E148 - CA - CL
425
~~80~~ 1800 24 48000

Incluye 7 unidades



LED **DRIP**
K CRI W Real lm M **80**
3000 80 2 135 30

55-E150 - CA - CL
410
~~80~~ 1800 24 48000

Incluye 7 unidades



— Gea Power Led Pro



Principaux atouts / Punti rilevanti

Il s'agit de la famille la plus technique et professionnelle de la marque, avec une fonctionnalité claire : l'éclairage architectural vertical intégré au sol. Conçue pour répondre aux exigences de performance et de durabilité les plus strictes, sans renoncer à un design fonctionnel et moderne.

È la famiglia più tecnica e professionale della marca con una chiara funzionalità: illuminazione architettonica verticale integrata nel pavimento. Progettato per soddisfare le più severe esigenze operative e di durata, senza sacrificare un design funzionale e moderno.

Double protection / Triple protezione



Plus grande sécurité et protection de la partie électronique au moment de l'installation.

Maggiore sicurezza e protezione della parte elettronica durante l'installazione.

Installation en chaîne / Installazione in serie



IP67



IK10



Angloptique / Angolo di luce



10°



20°



60°



Gea RGB EASY+

LED RGB



[Accesorios](#) | [FOXAD EASY+](#) | [FERRAMENTAS](#) | [PISO EASY+ ETC](#) | [LUMINARIAS](#) | [DESCRIPCION Y DATOS](#) | [PWA](#) | [LUMEN](#) | [ELECTRICIDAD](#) | [TECNOLOGIA](#) | [ACCESORIOS](#) | [CONTROL](#) | [INFO](#)



LED RGB

W	Real Im	M	ACC
8	400	40°	GG-9822 - CA - 37

[17.5](#)
[32000](#) | [4 DM](#)

ACCESORIOS

Filtro de luz RGB EASY+	60x60	71 E00
Filtro de luz RGB EASY+	10x10	71 E01
Filtro de luz RGB EASY+	60x60	71 E02
ACCESORIOS		



LED RGB

W	Real Im	M	ACC
17	615	40°	55-9824 - CA - 37

[17.5](#)
[21000](#) | [4 DM](#)

ACCESORIOS

Filtro de luz RGB EASY+	10x10	71 E00
Filtro de luz RGB EASY+	10x10	71 E01
Filtro de luz RGB EASY+	60x60	71 E02
ACCESORIOS		

Gea RGB DMX



LED RGB

W	Real Im	M	ACC
8	415	35°	55-9823 - CA - 37

[17.5](#)
[32000](#) | [140°C](#) | [4 DM](#)



LED RGB

W	Real Im	M	ACC
17	615	35°	55-9825 - CA - 37

[17.5](#)
[21000](#) | [140°C](#) | [4 DM](#)

Incluso / Incluye



Filtro de luz RGB
Filtro de luz DMX

55-9824	10x10
55-9823	10x10
55-9825	10x10

— Gea Cob Led Technopolymer




Principaux atouts / Punti rilevanti

Cette nouvelle gamme réalisée en technopolymère est une variation du modèle Gea Cob LED. Cette nouveauté permet d'installer le luminaire sur des sols non bétonnés, voire directement sur le gazon. Grâce à son socle en thermoplastique, ce modèle ne s'oxyde pas avec le passage du temps tout en résistant aux espaces plus humides.

Il importe de rappeler à l'installateur qu'il est indispensable de réaliser le drainage qui s'impose pour éviter d'endommager l'appareil et en prolonger la durée de vie utile.

Questa nuova gamma realizzata in tecnopolimero è una variante del Gea Cob Led. Con questa novità possiamo installare l'apparecchio su pavimenti che non prevedono una base in cemento o anche direttamente sul prato. La sua base in materiale termoplastico, rende il prodotto inossidabile e resistente agli spazi più umidi.

È importante ricordare all'installatore che è essenziale eseguire il drenaggio corrispondente, per evitare di danneggiare l'apparecchio e allungarne la vita utile.

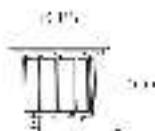


Gea Cob Led Technopolymer

Inclus / Includo



[Accueil](#)
[Produits](#)
[Eclairage](#)
[Eclairage d'extérieur](#)
[Eclairage d'intérieur](#)
[Eclairage de bureau](#)
[Eclairage de scène](#)
[Eclairage de rue](#)
[Eclairage de sécurité](#)
[Eclairage de signalisation](#)
[Eclairage de signalisation](#)
[Eclairage de signalisation](#)
[Eclairage de signalisation](#)



LED J.P.L

K CRI **W** Real Im **°**
 3000 84 11,8 12,8 15,7°C

00-0000 - CA - CL

0,7 200

100 24V 60 00h

Inclus / Includo



0,7 200

MODELE
00-0000

PUISSANCE
KVA AC/230V

TEMPERATURE

ANGLE
° (1/2°)

ALIMENTATION
K - W - V - Hz

INTENSION
° (1/2°)



AC12 -

00-0000

11 11,8W

PLUS

11,8W

W8 3000-3000K

S2 16°
12,8cm
11,8cm

F2 16°
12,8cm
11,8cm

OU 100 24V
60 00h

CA



Exemple de construction de référence
pour le produit 00-0000

AC12-11W8S20UCA

Inclus / Includo



— Gea Cob Led Aluminium




Principaux atouts / Punti rilevanti

Gea Cob LED est une gamme d'encastrés de sol « uplights », conçue pour répondre aux besoins divers de n'importe quel type d'espace extérieur. Hautement configurable, elle offre une qualité exceptionnelle du module LED, la possibilité d'ajuster le halo de lumière, d'orienter le corps intérieur et de s'adapter au maximum aux besoins d'éclairage et de l'environnement.

Gea Cob Led è una gamma di uplights integrati nel pavimento, progettati per soddisfare le diverse esigenze di qualsiasi tipo di spazio esterno. Altamente configurabile, offre un'eccezionale qualità del modulo Led, la possibilità di regolare l'alone di luce, di orientare il corpo interno e di adattarsi il più possibile, alle esigenze di illuminazione e ambiente.

- Son double corps permet d'isoler l'électronique du luminaire et de faire une projection précise au cœur d'une silhouette, évitant ainsi l'éclairement des LED au démarrage et garantissant une plus longue durée de vie utile.
- Disponible en 3 températures de couleur (2700 K, 3000 K et 4000 K)

- Il doppio corpo consente di isolare l'elettronica del apparecchio offrendo una maggiore protezione durante l'installazione, evitando così il riscaldamento delle LED all'avvio e garantendo così una maggiore durata.
- Disponibile in 3 temperature di colore (2700K, 3000K e 4000K)






— Gea Wall Washer



Principaux atouts / Punti rilevanti

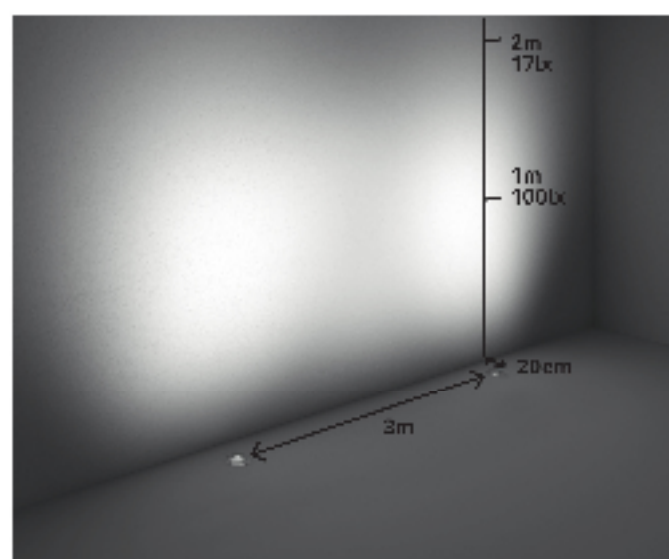
Gea Wallwasher est une gamme d'encastrés de sol uplights (ascendants), conçue pour obtenir un effet lèche-mur parfait et homogène sur n'importe quelle façade. Cette collection au caractère technique et professionnel propose un luminaire totalement étanche et résistant, qui peut être installé près de la mer. Sa lentille interne spécialement orientée est conçue pour émettre 100% de flux vers la surface verticale et éclairer sans lumière résiduelle susceptible d'éblouir le passant.

Gea Wallwasher è una gamma di uplights integrati nel pavimento e progettati per ottenere un perfetto ed omogeneo bagno in qualsiasi facciata. Questa collezione di carattere tecnico e professionale offre un apparecchio completamente sigillato e resistente, che può essere installato vicino al mare. L'ottica interna appositamente orientata è progettata per emettere il 100% del flusso verso la superficie verticale da illuminare, eliminando la luce residua che potrebbe abbagliare il passante.



65-9908-CA-CL1

- Système optique conçu pour couvrir la plus grande surface de mur possible.
- Dispose d'une double sortie de câble pour faciliter l'installation en série.



65-9910-CA-CL1

- Sistema ottico progettato per raggiungere la massima altezza possibile della parete.
- Ha doppia uscita del cavo per facilitare l'installazione in serie.

— Gea Signaling



Principaux atouts / Punti rilevanti

Gea Signaling est le produit le plus petit de la famille Gea. Une petite halise encastrable conçue pour signaler les zones de passage à partir des murs ou du sol. Conçue pour éclairer de façon ponctuelle et répétitive le passage des piétons.

Gea Signaling è il più piccolo della famiglia Gea. Un piccolo faretto ad incasso progettato per segnalare zone di passaggio da parete o da terra. Ideato per illuminare quando necessario e ripetutamente la superficie del passaggio pedonale.

- Inclusi 5 filtres en couleur (rouge, bleu, vert, jaune et blanc) (K).
- Durée de vie prolongée avec un indice >70 E50.
- Non émettent pas de chaleur (dissipation lumineuse entièrement étanchée).
- Garantie d'une résistance mécanique I-400.
- Dégradé à la demande (réglage de la luminosité) (K).

- Include 5 filtri di colore (rosso, blu, verde, giallo e bianco) (K).
- Lunga durata grazie a un indice >70 E50.
- Nessun diversorio (regolazione della luminosità) (K).
- Resistenza meccanica I-400.
- Consigliato per ambienti vicini al mare.



Projet / Progetto: Résidence Les Jardins de l'Étoile
Emplacement / Luogo: L'Étoile, Gironde, Espagne / Spagna
Architecte / Architetto: M2 Architecture - www.m2arch.com / M2 Architecture - www.m2arch.com
Architecte d'intérieur / Architetto d'interior: Studio Sandoz - www.studio-sandoz.com
En collaboration avec / In collaborazione con: D'Almeida, Gouveia, Horta, Lourenço

— Rim ^N

Rim est l'exposant ultime de l'éclairage pour une signalétique fiable et de haute qualité. Sa structure en acier inoxydable 100 % AISI 316 le rend adapté à tous les types d'environnements, même en bord de mer. Par ailleurs, son diffuseur en verre trempé avec procédé de blanchiment sur les deux faces lui confère une qualité de lumière sans pareille, allée à une parfaite homogénéité de la lumière dans l'ensemble du diffuseur. Le modèle est proposé en 3 000 K, 4 000 K et en LED bleue, fréquemment utilisée en signalétique car c'est la couleur qui contraste le plus dans l'obscurité. En outre, l'alimentation basse tension optimise la sécurité de l'installation et rend possible un montage dans des zones proches de fontaines et de piscines.

Rim è il massimo esponente dell'illuminazione per una segnaletica affidabile e di alta qualità. La sua struttura in acciaio inossidabile AISI 316 al 100%, lo rende un prodotto adatto a tutti i tipi di ambienti, anche vicino al mare. Inoltre, il suo diffusore in vetro temperato con processo di sbiancamento su entrambi i lati, gli conferisce una qualità della luce senza precedenti, insieme ad una perfetta omogeneità della luce in tutto il diffusore. È disponibile in 3000K, 4000K ed in LED blu, spesso usato nella segnaletica perché è il colore che ha il maggior contrasto al buio. Inoltre, l'alimentazione a bassa tensione, massimizza la sicurezza dell'installazione che può effettuarsi in aree vicine a fontane e piscine.

Principaux atouts / Dati rilevanti

- Câble externe et presse-étoupe spécial anti-ouverture fournis pour optimiser l'étanchéité et la fiabilité du luminaire.
- Peut être installé en milieu humide, voire en front de mer.
- Cavo esterno e passacavi speciali anti-apertura inclusi per garantire una perfetta tenuta ed affidabilità dell'apparecchio.
- Può essere installato in ambienti umidi, incluso sul lungomare.



Xena Led

■ 12




[Ricerca](#)
[Tecnici](#)
[Venditori](#)
[Rivenditori](#)
[Insediamenti](#)
[Assistenza](#)
[Schede tecniche](#)
[Categorie](#)
[Prodotti](#)
[Schede tecniche](#)
[Categorie](#)
[Prodotti](#)
[Schede tecniche](#)
[Categorie](#)
[Prodotti](#)



LED

K	CRI	W	Real Im
4200	90	0,8	8

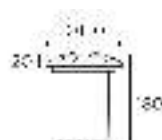
55-9422 - 34 - CM



LED

K	CRI	W	Real Im
4200	90	1	8

55-9423 - 34 - CM



LED

K	CRI	W	Real Im
4200	90	1,2	8


55-9424 - 34 - CM



Inclus / Inclusive



DIFFUSORE
DIFFUSORE SOCCO




Xena F27

■ V



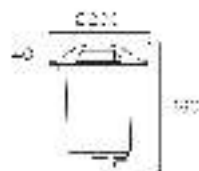
INCANDESCENTE **TECNOLOGIA** ATMOSFERA IP55/IP65 3000K



E27 Fluor-Led 7W max. 173lm

W

20 max. 55-9426 - 34 - M3



E27 Fluor-Led 7W max. 173lm

W

20 max. 55-9428 - 34 - T2



Incluso / Incluye

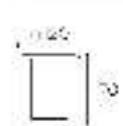


Gea GU10

CA



WARRANTY 3 YEARS | FINISH: POLYESTER | DIMENSIONS: 55mm | WEIGHT: 10g | MATERIAL: ALUMINUM | COLOR: BLACK | ENERGY CLASS: A++ | DIMENSIONS: 55mm | WEIGHT: 10g | MATERIAL: ALUMINUM | COLOR: BLACK | ENERGY CLASS: A++



GU10	Fin. Pol. Ester. 55mm
W	
55 mm	55-9280 - CA - 37

GU10	Fin. Pol. Ester. 55mm
W	
55 mm	55-9280 - CA - 37

GU10	Fin. Pol. Ester. 55mm
W	
55 mm	55-9281 - CA - 37

Inclus / Includes:



Gea GU5.3

CA



WARRANTY 3 YEARS | FINISH: POLYESTER | DIMENSIONS: 55mm | WEIGHT: 10g | MATERIAL: ALUMINUM | COLOR: BLACK | ENERGY CLASS: A++ | DIMENSIONS: 55mm | WEIGHT: 10g | MATERIAL: ALUMINUM | COLOR: BLACK | ENERGY CLASS: A++



GU5.3	Fin. Pol. Ester. 55mm
W	
55 mm	55-9835 - CA - 37

Inclus / Includes:



Gea Technopolymer

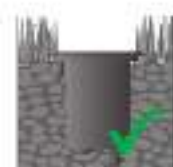
■ Z5



[Home](#) / [Inicio](#) / [FMS](#) / [GLA](#) / [Gea Technopolymer](#) / [Z5](#) / [W](#) / [Espec.](#) / [55-0667](#) - Z5 - 37



GLA	Gea Technopolymer
W	
Espec.	55-0667 - Z5 - 37



Incluso / Incluye:

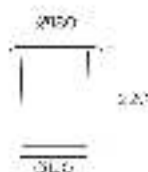


Gea E27

■ CA



[Home](#) / [Inicio](#) / [FMS](#) / [GLA](#) / [Gea Technopolymer](#) / [E27](#) / [W](#) / [Espec.](#) / [55-0186](#) - CA - 37



GLA	Gea Technopolymer
W	
Espec.	55-0186 - CA - 37

Incluso / Incluye:



— Balises / Faretti

	BOM	726		CEIN	745
	HEATON Led 1/2u	729		DAGG	738
	HEATON Led	731		NOTT Led	750
	HEATON E27	741		NOTT E27	734
	DUB	710		GALPOS	757
	 LYON	724		FRAP	752
	TEMIS	727		HELIUM	754
	RFXR	736		CURIA	753
	LIFT	733		WAY	738
	XENA Surface	749		INVISIBLE	751
	COMPACT	740		JUNCUS	790
	SIMBI II	737			
	DUBK Led	736			
	DUBK E27	748			



— Row

Cette collection de balises Deco-Tech est le mariage parfait entre une solution LED à flux lumineux élevé et une pièce au design contemporain.

Pour une intégration optimale dans l'espace, Row est fabriqué en ciment de manière à se fondre totalement dans le décor extérieur.

Questa collezione di paletti Deco-Tech è la combinazione perfetta tra una soluzione LED ad alta luminosità e un prodotto di design contemporaneo.

Con lo scopo della completa integrazione dell'apparecchio nello spazio, Row è realizzato in cemento permettendone il completo mimetismo con l'architettura esterna.

Principaux atouts / Dati rilevanti



- En vue de conférer un grand confort visuel, l'installation des LED sur la partie supérieure et l'inclinaison du diffuseur permettent au faisceau lumineux d'atteindre un espace plus vaste et de le diriger vers le bas, évitant ainsi tout éblouissement.
- Progettato per offrire un grande comfort visivo, il posizionamento dei LED nella parte superiore della testa insieme all'inclinazione del diffusore, fanno sì che il fascio di luce raggiunga un'area più ampia e sia diretto verso il basso, evitando così qualsiasi abbagliamento.



100 % intégrée. Socle totalement dissimulé dans la balise.
Integrato al 100%. Base completamente nascosta, all'interno del paletto.

100 % protégée. Une feuille de technopolymère est incluse pour isoler le socle du contact direct avec le sol, évitant ainsi toute rayure de l'aluminium en cours d'installation.

100% protetto. Viene inclusa una lamina di tecnopolimero per isolare la base dal contatto diretto con il pavimento, evitando di graffiare l'alluminio, durante l'installazione.



100 % stable. Socle fabriqué en aluminium plus épais pour éviter les points faibles et permettre l'installation dans des zones privées à usage public, notamment les centres commerciaux ou les hôtels.

Stabile al 100%. Base fabbricata in alluminio con uno spessore superiore per evitare parti fragili e adatta per essere installata in aree private di uso pubblico, come centri commerciali o alberghi.

100 % adaptée à une installation en bord de mer. Processus spécial pour renforcer la couche extérieure en aluminium, ce qui en évite l'oxydation.

100% adatto per il lungomare. Processo speciale per rinforzare lo strato esterno di alluminio, evitando la sua ossidazione



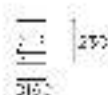
100 % droite. 3 orifices supplémentaires ont été prévus pour faciliter l'installation de toutes les balises et veiller à les laisser absolument droites, sans aucune inclinaison.

100% retto. Vengono inclusi 3 fori in più per assicurare che tutti i paletti siano assolutamente retti durante l'installazione, senza nessuna inclinazione.

LED



[WIKI](#) [FAQ](#) [CONTACT](#) [ABOUT](#) [SUPPORT](#) [PARTNERS](#) [DEVELOPERS](#) [ADVERTISERS](#) [AGENCY](#) [DISTRIBUTORS](#) [RETAILERS](#) [WHOLESALE](#) [RENTALS](#) [INSTALLATION](#) [MAINTENANCE](#) [REPAIRS](#) [UPDATES](#) [TROUBLESHOOTING](#) [FAQ](#) [CONTACT](#) [ABOUT](#) [SUPPORT](#) [PARTNERS](#) [DEVELOPERS](#) [ADVERTISERS](#) [AGENCY](#) [DISTRIBUTORS](#) [RETAILERS](#) [WHOLESALE](#) [RENTALS](#) [INSTALLATION](#) [MAINTENANCE](#) [REPAIRS](#) [UPDATES](#) [TROUBLESHOOTING](#)

**LED 54655 Lx6**

K	CRI	W	Beam	Reel	lm
5000	80	3.4	1071	50-E055	- DC - CL

[View product details](#)

**LED 54656 Lx6**

K	CRI	W	Beam	Reel	lm
5000	80	3.4	1071	55-E056	- DC - CL

[View product details](#)

* Standard LED light fixture
* Standard LED light fixture

**LED 54658 Lx7**

K	CRI	W	Beam	Reel	lm
5000	80	3.4	1071	55-E058	- DC - CL

[View product details](#)

* Standard LED light fixture
* Standard LED light fixture





— Newton Led Pro

Newton Led Pro est la première balise de LEDS C4 à être dotée d'un système de réglage DALI de série.


Fort d'une construction améliorée pensée pour lui conférer encore plus de stabilité et de résistance, ce luminaire peut servir à éclairer depuis des chemins et des parcours jusqu'à des zones plus vastes, grâce au bon niveau de luminance qu'il offre.

Newton Led Pro è il primo paletto di LEDS C4 dotato di un sistema di regolazione DALI standard.

Con una struttura migliorata, progettata per essere ancora più stabile e resistente, questo apparecchio può essere utilizzato per illuminare zone che includono strade e percorsi oltre a spazi di maggior dimensione, grazie al buon livello di luminanza che offre.

Principaux atouts / Dati rilevanti

- Cette version plus professionnelle affiche un traitement extérieur qui permet une installation près de la mer et évite tout type de rayure ou d'endommagement.
- La partie inférieure du socle comprend une couche protectrice en technopolymère destinée à isoler le luminaire du sol et à éviter d'éventuelles rayures de l'aluminium pendant l'installation, qui risqueraient de devenir des sources d'oxydation au fil du temps.
- Questa versione ancor di più professionale, incorpora un trattamento speciale esterno che lo rende adatto a installarsi vicino al mare e a prevenire qualsiasi tipo di graffio o danno.
- La parte inferiore della base include uno strato protettivo di tecnopolimero per isolare l'apparecchio dal pavimento; grazie a questa protezione si evitano anche possibili graffi dell'alluminio che potrebbero prodursi durante l'installazione e diventare focolai di ossidazione, con il passare del tempo.



100 % intégrée. Socle totalement dissimulé dans la balise.
Integrato al 100%. Base completamente nascosta, all'interno del paletto.

100 % protégée. Une feuille de technopolymère est incluse pour isoler le socle du contact direct avec le sol, évitant ainsi toute rayure de l'aluminium en cours d'installation.

100% protetto. Viene inclusa una lamina di tecnopolimero per isolare la base dal contatto diretto con il pavimento, evitando di graffiare l'alluminio, durante l'installazione.



100 % stable. Socle fabriqué en aluminium plus épais pour éviter les points faibles et permettre l'installation dans des zones privées à usage public, notamment les centres commerciaux ou les hôtels.

Stabile al 100%. Base fabbricata in alluminio con uno spessore superiore per evitare parti fragili e adatta per essere installata in aree private di uso pubblico, come centri commerciali o alberghi.

100 % adaptée à une installation en bord de mer. Processus spécial pour renforcer la couche extérieure en aluminium, ce qui en évite l'oxydation.

100% adatto per il lungomare. Processo speciale per rinforzare lo strato esterno di alluminio, evitando la sua ossidazione

100 % droite. 3 orifices supplémentaires ont été prévus pour faciliter l'installation de toutes les balises et veiller à les laisser absolument droites, sans aucune inclinaison.

100% retto. Vengono inclusi 3 fori in più per assicurare che tutti i paletti siano assolutamente retti durante l'installazione, senza nessuna inclinazione.

Newton Led Pro

■ 25



Wattage: 25W | Voltage: 230V | Power Factor: 0.95 | LED | DALI | Dimmable | 3000K | 120° Beam | 100% Dimmable | 50,000h | 200lm/W | 2100lm | 50-100% | DALI | PRO-LED | 100% DALI | 100%



2100lm



50-100%

LED FANLESS

K	CRI	W	Realtm
3000	90	25.0	2100

50-100% | DALI | PRO-LED | 100%

Newton I ed



[DESCRIZIONE](#)
[ALTERNATIVE](#)
[SPECIFICHE](#)
[PRODOTTORE](#)
[PESI](#)
[RICICLO](#)
[SOSTENIBILITÀ](#)
[SOSTITUIBILI](#)
[SOSTITUIBILI](#)
[SOSTITUIBILI](#)
[SOSTITUIBILI](#)
[SOSTITUIBILI](#)
[SOSTITUIBILI](#)
[SOSTITUIBILI](#)
[SOSTITUIBILI](#)
[SOSTITUIBILI](#)
[SOSTITUIBILI](#)
[SOSTITUIBILI](#)
[SOSTITUIBILI](#)

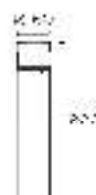


LED

K	CR	W	RealIm
3000	90	19,7	530

10-9791 - Z5 - CL

100-1000 50-70-10



LED

K	CR	W	RealIm
3000	90	19,7	530


55-9791 - Z5 - CL

100-1000 50-70-10

Newton E27



[DESCRIZIONE](#)
[ALTERNATIVE](#)
[SPECIFICHE](#)
[PRODOTTORE](#)
[PESI](#)
[RICICLO](#)
[SOSTENIBILITÀ](#)
[SOSTITUIBILI](#)
[SOSTITUIBILI](#)
[SOSTITUIBILI](#)
[SOSTITUIBILI](#)
[SOSTITUIBILI](#)
[SOSTITUIBILI](#)
[SOSTITUIBILI](#)



E27

Tube-LED/Max.L. 55cm/250mm

W

93 55-8604 - Z5 - M2



Cilin

■ 75



[Lampada](#)
[Lampada](#)
[Lampada](#)
[Lampada](#)
[Lampada](#)
[Lampada](#)
[Lampada](#)
[Lampada](#)
[Lampada](#)
[Lampada](#)
[Lampada](#)
[Lampada](#)
[Lampada](#)
[Lampada](#)
[Lampada](#)



75



600

LED **IP65**

K	CRI	W	Real lm			
3000	80	10,5	817	95-9706 - Z5 -	CL	CM
4000	80	10,5	848			

[ENERGY LABEL](#)

75



600

LED **IP65**

K	CRI	W	Real lm			
3000	80	10,5	777	55-8880 - Z5 -	CL	CM
4000	80	10,5	851			

[ENERGY LABEL](#)





Principaux atouts / Punti rilevanti

Balise ultracompacte indispensable pour l'éclairage des zones de passage dans les espaces publics. Haute de 75 mm à peine, elle passe inaperçue tout en offrant la possibilité d'orienter le halo de lumière pour obtenir un parfait éclairage de la surface de passage.

Paletto ultra compatto indispensabile per il design di illuminazione delle zone di passaggio in spazi pubblici. Con solo 75mm di altezza passa inosservata, ma, nonostante ciò, offre la possibilità di orientare l'alone di luce per bagnare perfettamente la superficie di passaggio.

Images



- Offre la possibilité d'orienter le halo de lumière. Formule d'éclairage idéal pour les passages en intérieur et extérieur. À l'aide de sa possibilité d'orientation manuelle de l'équipement optique, il peut s'agir d'un très bon outil de conception s'il est installé au mur ou au plafond pour créer des effets de design.
- Deux modèles aux dimensions et puissances différentes, avec finition anthracite et température de 3 000 K / 4 000 K.
- Driver incorporé dans le corps en surface, de sorte que son installation ne nécessite pas de boîte de dérivation et de câbles supplémentaires sans recourir à aucun type de câblage.
- Offre la possibilité d'orienter l'alone lumineux. Formule d'éclairage idéale pour les passages en intérieur et extérieur. La possibilité d'orientation manuelle de l'appareil optique peut être un excellent outil de design s'il est installé au mur ou au plafond, pour créer des effets de design.
- Deux modèles en deux dimensions et puissances, avec finition anthracite et température de 3000K/4000K.
- Intègre le driver à l'intérieur du corps en surface, de sorte que sa installation ne nécessite pas de boîte de dérivation et de câbles supplémentaires sans recourir à aucun type de câblage.

— Lift

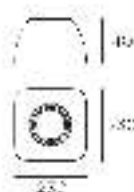


Lift


■ 10



[Home](#)
[Conto](#)
[Info](#)
[Ricerca](#)
[Aiuto](#)
[SALVA](#)
[Stato](#)




71-E082 - DC - DC



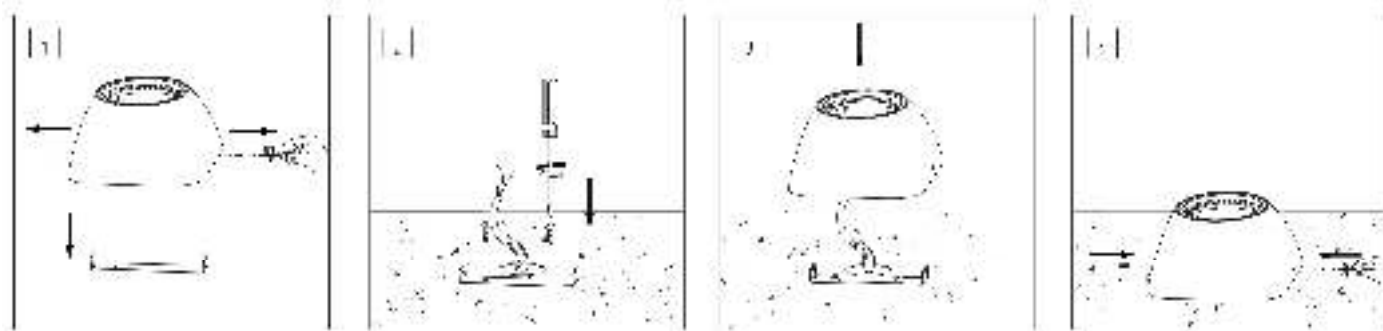
71-9996 - DC - DC



71-E083 - DC - DC



Instructions / Istruzioni



Compatible / Compatibile



Cos Octi led

0707



Cos Led Wall Washer

0711



Cos Power Led Pro

0701



Cos Power led

0709



Cos RGB DMX

0703



Cos RGB DMX 24

0710

71-E082 - DC - DC	0707	0711	0701	0709	0703	0710
71-9996 - DC - DC	0708	-	0705	0706	0704	0702
71-E083 - DC - DC	0702	0705	-	-	-	-

— Xena Surface



Principaux atouts / Punti rilevanti

Bornes d'éclairage au design discret et élégant conçues pour baliser les zones de passage avec des effets de lumière suggestifs. Leur fonctionnalité réside dans la facilité d'installation, car elles ne nécessitent pas de boîtier d'encastrement, celui-ci étant déjà incorporé.

Paletto dal design discreto ed elegante, Xena Surface è progettato per segnalare aree di passaggio con suggestivi effetti di luce. La sua funzionalità risiede nella facilità di installazione non essendo necessaria la scatola da incasso, compresa già nell'apparecchio.



- Driver inclus, malgré sa faible épaisseur. Double sortie de câble pour une installation plus aisée.
- Aucun trou ni ensimage n'est possible pour l'installation.
- Très excellente résistance à l'eau. Excellente résistance sans besoin de drainage avec double sortie de câble pour faciliter l'installation en extérieur. Résiste jusqu'à 600 kg (selon configuration) et peut résister à de fortes chocs et à des jets de sable avant peinture pour garantir une résistance optimale aux intempéries et à l'usage.
- Source de lumière Led Cree avec 3.5 jou McAsm et une durée de vie équivalente à un indice de 70000.
- Fonctionne dans une température de couleur de 4000 K et avec accessoire filtrant inclus pour le modifier à 3000 K.

- Driver incluso, molto sottile. Presa doppia del cavo che facilita l'installazione.
- Non è necessario alcun foro o incasso di drenaggio.
- 1750: eccellente resistenza all'acqua. Ottima resistenza senza necessità di drenaggio con doppia uscita di cavo per facilitare l'installazione in esterno. Resiste fino a 600 kg (secondo configurazione) e sopporta forti urti e sbalzi di temperatura prima dell'installazione per garantire una resistenza ottimale all'usura.
- La sorgente luminosa è Cree LED con 3.5 jou McAsm e una vita utile equivalente a un indice di 70.000.
- È prodotto in una temperatura di colore di 4000K e include un accessorio di filtro per modificarlo a 3000K.

— Compact



Principaux atouts / Punti rilevanti

Dans son corps compact, il intègre une source de lumière puissante qui satisfait les besoins d'éclairage de n'importe quel espace en donnant toute sa place à l'environnement. L'intérieur est totalement vide et rempli de lumière à l'allumage du luminaire, ce qui en fait une pièce très originale.

Nel suo corpo compatto ha integrata una fonte di luce molto potente che soddisfa le esigenze di luce di qualsiasi spazio concedendo tutto il protagonismo all'ambiente. L'interno è completamente vuoto e si riempie di luce quando l'apparecchio è acceso, rendendolo un pezzo molto originale.



MODULARITÉ

Facilité avec l'axe - flux
luminaire et le module de base
pour un réglage.



MODULARITÀ

Facilità di allineamento della
bracciatura di Smartlight.



- Led Ceramic source efficace et qualité de éclairage optimale.
- 30160 ModAram et classe de vie de 50 000 heures (indice de rendu des couleurs 120-880).
- Fabrication en aluminium, favorisant une dissipation maximale de la chaleur.
- Osram Led alta efficienza e ottima qualità della luce.
- 3 ScopM/Aram è una fonte di luce di 50.000 ore, con un indice di 70/880.
- Realizzato in alluminio, che favorisce la massima dissipazione del calore.

—Simenti



Principaux atouts / Dati rilevanti

Simenti est une collection d'extérieur au design intemporel réalisée en ciment. Disponible en applique et baignoire, ce luminaire est conçu pour éclairer les façades et jardins des zones de résidences et d'hôtels-restaurants, offrant un éclairage général en version sol, ainsi qu'un éclairage ascendant et descendant en version murale.

Simenti è una collezione da esterno, in cemento e con un design sempre attuale. Disponibile come apparecchio da parete e in versione palette, questo prodotto è stato progettato per illuminare facciate e giardini di residenze, hotel o ristoranti, offrendo illuminazione generale a pavimento, oltre all'illuminazione up and down, nella versione a parete.



- Le ciment est un matériau de construction omniprésent, connu de tous par les professionnels de construction et d'urbanisme. Cette baignoire fabriquée en ciment lui permet de se fondre à l'architecture dans le décor pour faire ressortir la lumière qu'elle projette.
- Il cemento è un materiale di costruzione onnipresente, conosciuto da tutti, sia dai professionisti che dalla maggior parte dei progettisti di costruzione, architettura e pianificazione urbana. Questo palette, in cemento, consente una perfetta integrazione con l'ambiente, rendendo il design luminoso ed esclusivo.

—Cubik Led



Principaux atouts / Dati rilevanti

Cette collection de balises au design intemporel et neutre est conçue pour créer une lumière générale, que ce soit dans des projets à usage professionnel ou domestique.

Disponible en 3 hauteurs (borne, balise de 65 cm et balise de 1 m), le modèle Cubik Led est fabriqué en aluminium et polycarbonate, ce qui lui confère une grande robustesse et permet de l'installer dans des environnements aux conditions météorologiques adverses.

Questa collezione di paletti sempre attuali e neutrali è stata progettata per creare una luce generale sia nei progetti professionali che in quelli domestici.

Cubik Led ha 3 altezze; per muretti, paletti da 65 cm e da 1 metro, disponibili in alluminio e polycarbonato permettendo una grande resistenza al pezzo, oltre la possibilità di installarlo in ambienti con condizioni climatiche avverse.



Cubik E27

34



25



W: 19 cm

H: 15 cm



15

100



H: 200

W: 320

H: 150

E27 - di-fluo- led / max. 150mm

W

100 max. 10-9387 - 25 - M3



H: 100

W: 320

H: 150

E27 - di-fluo- led / max. 150mm

W

50 max. 10-9386 - 34 - M3



H: 150

W: 600

H: 150

E27 - di-fluo- led / max. 150mm

W

50 max. 55-9488 - 34 - M3



Non inclus / Non inclusa



71-9858 - 48 - 48

H: 150

H: 150

W: 600

H: 150

E27 - di-fluo- led / max. 150mm

W

50 max. 55-9548 - 25 - M3



Non inclus / Non inclusa



71-9856 - 48 - 48

H: 150

Balizas

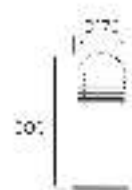
■ Z5



55-9318 (1) 2148 57



E-27	Ed. Flux. Led (max.)	100mm Ø/10mm
W		
100 mm	55-9318	Z5 - M3



E-22	Ed. Flux. Led (max.)	Ø10mm/10mm
W		
100 mm	55-9310	Z5 - M3



E-27	Ed. Flux. Led (max.)	100mm Ø/10mm
W		
100 mm	55-9320	Z5 - M3



T-22	Ed. Flux. Led (max.)	170mm Ø/10mm
W		
170 mm	55-9335	Z5 - M3

Non Inclus / Non Inclus



71-9955 - 48 - 48



Priap

■ CA



55-9238-CA-M2 | 55-9238-CA-M2 | 55-9238-CA-M2 | 55-9238-CA-M2 | 55-9238-CA-M2 | 55-9238-CA-M2 | 55-9238-CA-M2 | 55-9238-CA-M2

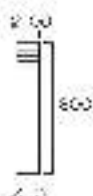


E-27 - max. max. L: 100mm / 250mm

W

20 mm

55-9238 - CA - M2



E-27 - max. max. L: 100mm / 250mm

W

20 mm

55-9440 - CA - M2

Helion

■ CA



55-9221-75-M1 | 55-9221-75-M1 | 55-9221-75-M1 | 55-9221-75-M1 | 55-9221-75-M1 | 55-9221-75-M1 | 55-9221-75-M1 | 55-9221-75-M1



LED 20-40W

K CR W Heat lm

5000 75 5 000 55-9221 - 75 - M1

[View product details](#)





— Invisible



Principaux atouts / Dati rilevanti

Il s'agit d'une collection de luminaires de ligne minimaliste constituée d'une structure cylindrique, légère et allongée et d'une tête ronde qui bascule sur 360°.
Elle est disponible en différentes hauteurs et en finition noire, ce qui souligne le caractère invisible du luminaire et privilégie la lumière.

È una collezione di apparecchi dal design minimalista, formati da una struttura cilindrica, leggera e allungata, con testa tonda e inclinata a 360°.
È disponibile in diverse altezze e in finitura nera, un fatto che enfatizza il carattere invisibile dell'apparecchio concedendo importanza alla luce.

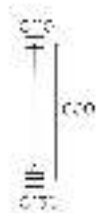



Invisible

■ 0.



200741 41 4.0x 70 185x 104 7.2 70000h L90B20 2.5m 4000lm 4000lm



LED					
K	CRI	W	Real lm		
2000	90	40	4000	25-8733	- US - M1

Recycled Product



LED					
K	CRI	W	Real lm		
2000	90	40	4000	25-8733	- US - M1

Recycled Product




Invisible

■ CF



TECHNICAL DRAWING | 12 2000 (B.0) | Maccheroni | 100% | 100%



LED

K CRI W Real Im


3000 30 0 4000 10-9733 - 06 - GL

100% 100% 100% 100%

Inclus / Incluso

IP67 Driver & Connector





— Juncus

Arborant ligne minimaliste, finition marron et polyvalence de hauteur d'installation, cette balise répond à la volonté de se fondre dans l'environnement et de s'intégrer parfaitement dans le paysage. Son système de zoom optique dissimulé dans le corps cylindrique du luminaire permet d'adapter manuellement l'ouverture du halo de lumière, pour un plus grand confort visuel.

Con design minimalista, finitura marrone e versatilità in quanto all'altezza del posizionamento, questo paletto risponde a un desiderio di mimetesi con l'ambiente e una perfetta integrazione nel paesaggio. Il suo sistema di lenti zoom, nascosto all'interno del corpo cilindrico dell'apparecchio, consente di regolare manualmente l'apertura dell'alone luminoso, ottenendo così un maggiore comfort visivo.

Principaux atouts / Da rilevanti



Le système de zoom permet de régler la faisceau lumineux.

Il sistema di zoom consente di regolare il fascio di luce.

IP65



La qualité du matériau garantit la stabilité d'installation grâce à la fixation à vis basculante intégrée au corps du luminaire.

La qualité du matériau garantit la stabilité d'installation grâce à la fixation à vis basculante intégrée au corps du luminaire.

- Corps orientable à 30°.
- Fixation au sol possible à l'aide d'un épave.
- 4 hauteurs différentes réglables selon les besoins du projet.
- Corps orientable à 30°.
- Peut être fixé à terre mediante l'epave.
- 4 diverse altezze per adattarsi alle esigenze del progetto.



— Réverbères / Lampioni

	JUNOUS	726
	N Zigzag	727
	TEHIS	728
	DIEZON	729
	LYTK	730
	N PROLD Asymmetrical	731
	PROLD Symmetrical	732
	ROCK-REY	733
	SLAVA	734





— Zigzag ^N

Réverbère au design contemporain en forme de zigzag conçu pour se fondre au maximum dans le décor. Offre un excellent confort visuel grâce à sa forme et au positionnement de la LED à un niveau inférieur. Comprend un driver réglable qui permet d'adapter l'intensité de la lumière en fonction du besoin de chaque espace.

Lampione dal design contemporaneo, dalla forma di zig-zag, progettato per essere completamente integrato nell'ambiente. Ha un eccellente comfort visivo grazie alla sua forma ed al posizionamento del LED su un livello inferiore. Include un driver regolabile che consente di adattare l'intensità della luce in base alle esigenze di ogni spazio.

Principaux atouts / Dati rilevanti

- Idéal pour l'éclairage d'espaces privés à usage public, tels que les centres commerciaux, hôtels, lotissements, etc.
- Peut être installé en milieu humide, voir en front de mer.
- Porte d'accès dans la partie inférieure du réverbère pour faciliter l'installation et l'entretien postérieur.
- Ideale per illuminare spazi privati per uso pubblico come centri commerciali, hotel, complessi residenziali, ecc.
- Può essere installato in ambienti umidi, incluso sul lungomare.
- Porta d'ingresso nella parte inferiore del lampione per facilitare l'installazione e la successiva manutenzione.



■ 75



powered by **osram** **GLA** **LED** **LINEA** **E1102** **60** **Heatless** **0.010** **277V** ✓

osram **0.340**



LED **0.010**

K	CRI	W	Heatless	FL				
3333	90	55.3	1.291	0.1	60	E102	Z5	CL
4333								CM

[View](#) [Compare](#) [Details](#) [Add to cart](#)



1-7817 **81-E102** **- Z5** **- Z5**



LED **0.010**

K	CRI	W	Heatless	FL				
3333	90	55.3	1.291	0.1	60	E102	Z5	CL
4333								CM


[View](#) [Compare](#) [Details](#) [Add to cart](#)



1-7817 **81-E103** **- Z5** **- Z5**

Inclus 7 modulos



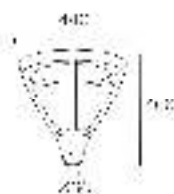


Proud Asymmetrical

■ 23



[Proud Asymmetrical](#) | [View](#) | [Add to cart](#) | [Add to wishlist](#) | [Share](#) | [Print](#) | [Download PDF](#) | [MacAdam](#) | [L](#) | [K](#) | [W](#) | [Watt](#) | [Power](#) | [277V](#) ✓



LED - CP...L				
K	CRI	W	Real lm	
4000	93	35	3227	60-0082 - Z5 - CM
			3227	60-0082 - Z5 - CM

Non Inclus / Non Incluso



55 65-9305 - Z5 - Z5

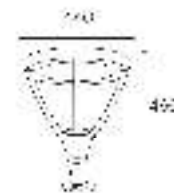
Two parts: 1) code 60-0082, 2) code Z5
 comprised 2 parts
 Two parts: 1) code 60-0082, 2) code Z5
 included 2 parts.

Proud Symmetrical

■ 24



[Proud Symmetrical](#) | [View](#) | [Add to cart](#) | [Add to wishlist](#) | [Share](#) | [Print](#) | [Download PDF](#) | [MacAdam](#) | [L](#) | [K](#) | [W](#) | [Watt](#) | [Power](#) | [277V](#) ✓



LED - FOSON				
K	CRI	W	Real lm	
4000	93	35	3111	60-0013 - Z5 - CM
4000	93	35	3111	60-0013 - Z5 - CM
5000	91	30,7	2655	60-0008 - Z5 - CM
5000	91	30,7	2655	60-0008 - Z5 - CM

Non Inclus / Non Incluso



55 55-9305 - Z5 - Z5

In part: 1) code 60-0013, 2) code Z5
 comprised 2 parts
 In part: 1) code 60-0008, 2) code Z5
 included 2 parts.

Scan-Ray

■ 20



Material: AL | Fin: ENY | 20 | 100% Full R12 | Luce: LSC B&L | Modem: | 10 | 100mm



Info JUMILLO

K	CRI	W	Raffini
1000	75	120	1000 80-4070 - BQ - M2

1000lm / 100W / 100lm/W

Inclus / Include

10kA



Protezione sovratensione 10kA
Protezione sovratensione da 10kA

Non inclusa / Not Included



71-4004 - AV - AV



Dato il fatto che questa è una lampada a LED, è necessario che sia protetta da sovratensione. Il fatto che sia una lampada a LED non significa che sia protetta da sovratensione. Per questo motivo, è necessario che sia protetta da sovratensione. Per questo motivo, è necessario che sia protetta da sovratensione.

Glava

■ 34

Reverbero con braccio
Sub. con controllo luce



200000h | Al | 2148 | 17 | 100% | IK10 | 50000h | LFC B2F | MacAdam | 5000lm | 277V ✓



LED			
K	CRI	W	Real lm
4000	90	1000	4450
60-9842 - 34 - CM			

Non Includi / Includes



71-4664 - AV - AV

900180130 1

Prodotto in Italia con tecnologia LED per almeno 100.000 ore di vita, polifunzionale e personalizzabile nel colore.
Prodotto con garanzia triennale e garanzia 50000h contro la caduta del vetro, disponibile in 10 colori per un totale di 34 modelli.

Column

■ 48



200000h | Al | 2148 | 17










































71 55-9305 - 48 - 48

Includi / Includes
Il lampione di codice 55-9305-48-48 comprende un solo lampo.
Includendo il codice 71-48-48 il prezzo è maggiorato.

Includi / Includes



— Appliques / Lampada da parede

	FINESTRA	750		NEREIDE Aluminium	804		BAM C Technopolymer	1011
	FINESTRA RESERVA	750		NEREIDE ABS 0.5	805		CURJUS	810
	POACE	750		MARTINI	807		ICONE	818
	MAX	750		DELFOE	808		LUMBER	1012
	DUSKIE	750		VENUS	809		ANGLE	817
	AFRODITA Led	750		SIMONI	810		KORDEL Indirect	814
	AFRODITA Power Led	750		BLADE	800		KORDEL Direct	1013
	AFRODITA Tech	750		BAM C Technopolymer	1011		ARC	800
	AFRODITA Infinite	750		DARWIN	810		CORTAGE	801
	AFRODITA E-27	750		TURTLED	811		TRENCH	1014
	AFRODITA GU10	750		CURIC	810		RUSTICA	802
	WILSON	800		MONACO	810			
	CLOUD	800		THOMAS	810			
	DINO	800		BAM C Aluminium	1011			

— Plafonniers / Plafoniere

	N COSMOS Led	17
	COSMOS CCT	80
	PHOENIX	27
	N EASIC Smart	19
	EASIC Technopolymer	80
	EASIC Aluminium	19
	VITRO	14
	KOSSEL	80
	SOLID	10

— Finestra



Principaux atouts / Punti rilevanti

Finestra est une applique qui se place sur les corniches des fenêtres dans le but d'embellir et de transformer les façades. Sa version plus professionnelle est munie d'un contrôleur DMX qui permet de projeter une lumière changeante sur tout un bâtiment et de la contrôler à l'aide d'une seule console. Sa structure bénéficie d'un traitement spécial qui permet de l'installer en milieu humide, voire en front de mer.

Finestra è una lampada da parete che si installa sulle cornici delle finestre per abbellire e trasformare le facciate. La sua versione più professionale ha un controller DMX che consente di proiettare una luce che varia su un intero edificio e che può essere controllata da un'unica console. La sua struttura incorpora un trattamento speciale che permette di installarla in ambienti umidi, incluso sul lungomare.



- Facilità di cambiamento del diffusore.
- Facilità di cambio della luce.

- Possibilità di regolare l'inclinazione del luminario.
- Possibilità di regolare l'inclinazione dell'apparecchio.








—Poker



Principaux atouts / Punti rilevanti

Cette applique de forme carrée est dotée de quatre ouvertures latérales qui offrent de nombreuses possibilités. Poker arbore des obturateurs, des filtres de couleurs ainsi que des filtres d'effets, le tout pour mieux personnaliser et moduler la lumière.

Questa lampada da parete di forma quadrata presenta quattro aperture laterali, con cui creare infinite possibilità. Il Poker include obturatori, filtri colorati e filtri per creare effetti, con i quali personalizzare e modulare la luce.



— Max ^N

Max est la collection la plus modulaire de la ligne extérieure de LEDS C4. Affichant une ligne compacte et élégante, ce modèle offre une riche gamme d'applications pour mur, sol et plafond, ainsi que différentes options grâce au vaste éventail de filtres, lentilles et types de LED utilisés. Se distingue par ses prestations élevées : IK10, IP65, IRC 90 et indice UGR < 12. Intègre un traitement spécial qui le rend indiqué pour une installation même en bord de mer.


Présentée en option mono-émission et double émission, l'applique peut également s'installer dans des espaces intérieurs grâce à sa ligne compacte et élégante. Elle est disponible en 2 700 K, 3 000 K et 4 000 K et dans des angles de 6°, 15°, 30° et 50°. De plus, elle peut être complétée par une grille en nid d'abeille et par des filtres de lumière diffuse, ovale ou carrée.

Max è la collezione più modulare della linea da esterno di LEDS C4. Con un design compatto ed elegante, offre una vasta gamma di applicazioni per pareti, pavimenti e soffitti oltre a diverse opzioni, grazie all'ampia varietà di filtri, ottiche e tipi di LED utilizzati. Si distingue per le sue alte prestazioni; IK10, IP65, CRI90 ed un UGR <12. Incorpora un trattamento speciale che lo rende adatto per l'installazione anche vicino al mare.

La lampada da parete, presentata in opzione mono emissione e doppia emissione, può essere installata anche all'interno grazie al suo design compatto ed elegante. È disponibile in 2700K, 3000K e 4000K e ad angoli di 6°, 15°, 30° e 50°. Inoltre, può essere completata con un pannello a nido d'ape e con filtri a luce diffusa, luce ovale o quadrata.

Principaux atouts / Punti rilevanti

- Forte reproduction chromatique avec un IRC 90.
- Éco-design grâce à l'utilisation de LED remplaçables.
- Existe en 3 températures et 4 angles différents pour mieux s'adapter à tous les projets.
- Design neutre et compact favorisant une installation en intérieur
- Option mono-émission et double émission.
- Elevata resa cromatica con un CRI90.
- Eco-design grazie all'utilizzo di moduli LED sostituibili.
- Disponibile in 3 temperature e 4 angolazioni diverse per adattarsi a qualsiasi progetto.
- Design neutro e compatto che ne favorisce l'installazione in ambienti interni.
- Opzione mono emissione e doppia emissione.



75

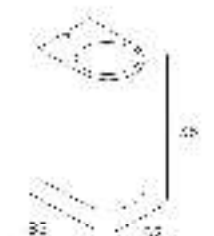


75mm x 75mm x 100mm | 100W | 240V | 50/60Hz | 100lm/W | 240V | 50/60Hz



LED		C-R-L							
K	CRI	W	Real lm	MacAdam	Φ				
2700	90	0,5	810	2	17°(17°/17°)	05-E130	-	Z5	CK
		4	3240	3	36°	06-E131	-	Z5	CK
3000	90	0,5	810	2	17°(17°/17°)	05-E130	-	Z5	DL
		4	3240	3	36°	05-E131	-	Z5	DL
4000	90	0,5	810	2	17°(17°/17°)	05-E130	-	Z5	CM
		4	3240	3	36°	05-E131	-	Z5	CM

100W | 240V | 50/60Hz



LED		C-R-L							
K	CRI	W	Real lm	MacAdam	Φ				
2700	80	1,5	1038	2	24°(24°/24°)	05-E132	-	Z5	CK
		3	2076	3	36°	06-E133	-	Z5	CK
3000	80	1,5	1038	2	24°(24°/24°)	05-E132	-	Z5	DL
		3	2076	3	36°	05-E133	-	Z5	DL
4000	80	1,5	1038	2	24°(24°/24°)	05-E132	-	Z5	CM
		3	2076	3	36°	05-E133	-	Z5	CM

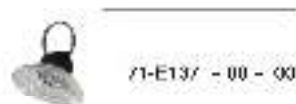
100W | 240V | 50/60Hz

LED		C-R-L							
K	CRI	W	Real lm	MacAdam	Φ				
2700	80	10,5	805	2	57°(57°/57°)	05-E156	-	Z5	CK
3000	80	10,5	805	2	57°(57°/57°)	05-E156	-	Z5	DL
4000	80	10,5	805	2	57°(57°/57°)	05-E156	-	Z5	CM

100W | 240V | 50/60Hz

Núcleo / Núcleo
















		71-E141 - 00 - 00	Difusor elíptico x 2 Difusor oval x 2
		71-E135 - 00 - 00	Difusor elíptico Difusor oval x 2
		71-E131 - 00 - 00	2 difusores elípticos 2 difusores ovales
		71-E133 - 00 - 00	Difusor elíptico 2 difusores ovales



influx / influx

05-E130, 05-E132:			
	15°	30°	50°
05-E131, 05-E133:			
	6°		
05-E166:			
	6°	15°	30°



MODÈLE MODEL	PUISSANCE WATTS	KELVIN / CRI	ANGLE Beam (°)	AUMENTER A DIMENSIONS	FINITION FINISH
 AI110 30x22x13	P4 24W 2400-17000K 90lm	V9 2400-17000K 90lm	S1 27°	OS                    	Z5 
		W9 2400-17000K 120lm			
		X9 10000-16000K 300lm			
	P7 60W 4000-15000K 430lm	V9 4000-15000K 430lm	S2 27°		
		W9 4000-15000K 210lm	M2 45°		
		X9 4000-15000K 430lm	F1 120°		

Exemple de construction de référence
Esempio costruzione di riferimento

AI11-P4V9S1BBZ5

Non Inclus / Non Inclusa



71-E141 - 00 - 00

Diffusor en bois / en aluminium
Diffusor di legno / di alluminio



71-E137 - 00 - 00



71-E135 - 00 - 00

Diffusor en bois / en aluminium
Diffusor di legno / di alluminio



71-E131 - 00 - 00

Diffusor en tissu / en verre
Diffusor di tessuto / di vetro



71-E133 - 00 - 00

Diffusor en tissu / en verre
Diffusor di tessuto / di vetro

■ Z5




www.maxlight.com | 02 47 81 10 00 | 02 47 81 10 00 | 02 47 81 10 00 | 02 47 81 10 00 | 02 47 81 10 00


MODÈLE NOM / REF	P. JESSANCE 6 W / 2000 K	KELVIN / CR	ANGLE 270° / 0°	GLUCIFICATION A / B / C / D / E / F	FINITION R1 / R2
AI21 —  2000 K / 270°	P8 100	V9 2000 K / 270°	S1 270° / 0°	OS  2000 K / 270°	Z5 
		W9 2000 K / 270°			
		X9 2000 K / 270°			
11 100 W 	V9 2000 K / 270°	S7 270° / 0°	OS  2000 K / 270°		
		W9 2000 K / 270°			S8 270° / 0°
		X9 2000 K / 270°			S9 270° / 0°
13 100 W 2000 K / 270°	V9 2000 K / 270°	S2 270° / 0°	OS  2000 K / 270°		
		W9 2000 K / 270°			M2 270° / 0°
		X9 2000 K / 270°			F1 270° / 0°
					M5 270° / 0°
					S5 270° / 0°
					S6 270° / 0°


Exemple de construction de référence
Exemple de construction de référence


AI11-P4V9S1BBZ5

Non inclus / Non include

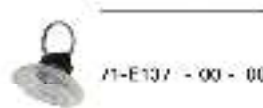
- 

71-E141 - 00 - 00
 Diffuseur elliptique 4 x 4
 Diffuser elliptical 4x4
- 

71-E135 - 00 - 00
 Diffuseur circulaire
 Diffuser circular
- 

71-E131 - 00 - 00
 Trepasse
 Diffuser
- 

71-E133 - 00 - 00
 Diffuseur de lumière
 Diffuser of light



Familia / Family

- F.210 
- F.220 
- F.230 
- F.240 

—Cosmos



Principaux atouts / Punti rilevanti

La collection d'appliques et de plafonniers Cosmos est conçue sous le concept déco-tech et vise à éclairer de façon professionnelle façades, terrasses d'hôtels, zones publiques et résidences en leur apportant une touche décorative. Les deux anneaux enjoliveurs fournis et la visserie invisible permettent une intégration optimale dans l'espace.

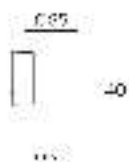
La collezione di apparecchi da parete e a soffitto Cosmos è stata ideata secondo il concetto di deco-tech e ha lo scopo di illuminare professionalmente, facciate e terrazze di hotel, aree pubbliche e residenze, dando un tocco decorativo. I due anelli decorativi inclusi e le viti nascoste, consentono la sua massima integrazione nello spazio.



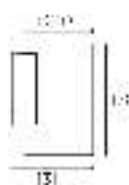
■ 30 ■ 25



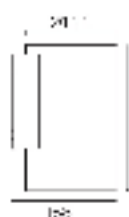
10000h 24000lm | 1200lm 3000K IP65 1000lm 3000K IP65 1000lm 3000K IP65 2.400lm 3000K | 1x E27




LED CR.LL						
K	CRI	W	Real lm			
3000	80	15	1500	05-9952	- Z3	- CL
3000	80	15	1500	05-9952	- Z3	- DM
3000	80	15	750	05-9952	- S4	- CL



LED CR.LL						
K	CRI	W	Real lm			
3000	80	23	1570	05-9954	- Z5	- CL
3000	80	23	1570	05-9954	- Z5	- DM
3000	80	23	785	05-9954	- S4	- CL



LED CR.FF						
K	CRI	W	Real lm			
3000	80	23	1500	05-9956	- Z5	- CL
3000	80	23	1500	05-9956	- Z5	- DM
3000	80	23	750	05-9956	- S4	- CL


Inclus / Inclui

RÉFLECTEURS / REFLECTOR

 - Apliques com 1 ou 2
 - Apliques com 1 ou 2
 - Apliques com 1 ou 2

 - Apliques com 1 ou 2
 - Apliques com 1 ou 2
 - Apliques com 1 ou 2

Família / Família

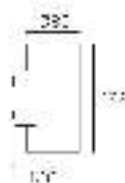
RUC4



Cosmos



WZ-361-3 2144 CLA 20000 (LUMEN) 2.4V - 2.5V 1800000



LED 2144

K	CRI	W	Real lm			
3000	90	10.5	931	05-9953	- 25 -	CL
4000	90	10.5	931	05-9953	- 25 -	CM
3000	90	10.5	931	05-9953	- 34 -	CL



26 2420 10 610



LED 2144

K	CRI	W	Real lm			
3000	90	21	1923	05-9955	- 25 -	CL
4000	90	21	1923	05-9955	- 25 -	CM
3000	90	21	1923	05-9955	- 34 -	CL



26 2420 10 610



LED 2144

K	CRI	W	Real lm			
3000	90	5	2710	05-9957	- 25 -	CL
4000	90	5	2710	05-9957	- 25 -	CM
3000	90	5	2710	05-9957	- 34 -	CL



26 2420 10 610



Famille 2144



RÉFLECTEURS / RIFLETTORI

Les applique sont dotées de deux réflecteurs de 15° et 30° réglables, transformables par 180° autour.

Le applique est dotée d'un réflecteur de 30° réglable et de intensité de lumière réglable.



Famille 2144





— Afrodita

Famille d'appliques murales simples et modernes pour l'éclairage extérieur résidentiel et hôtelier, idéalement conçues pour marquer les entrées et les itinéraires à partir des murs, qui fonctionne très bien dans les espaces publics. Comprend les gammes Afrodita Led, Afrodita Power Led, Afrodita Tech, Afrodita Infinite, Afrodita E-27 et Afrodita GU.

Famiglia di applique semplici e moderni per l'illuminazione esterna residenziale ed alberghiera, idealmente progettata per indicare ingressi e percorsi dalla parete, che funziona molto bene negli spazi pubblici. Comprende le gamme Afrodita Led, Afrodita Power Led, Afrodita Tech, Afrodita Infinite, Afrodita E-27 e Afrodita GU.

Principaux atouts / Dati rilevanti



- Led SMD : 3 Step MacAdam qui minimisent la lumière résiduelle et permettent de diminuer considérablement la lumière consommée.
- Fabriquées en aluminium pour favoriser la dissipation de la chaleur intérieure.
- Toutes les sorties du flux lumineux sont tamisées à l'aide de diffuseurs semi-opales afin d'obtenir des conceptions d'éclairage technique optimales.
- Led SMD: i 3 Step MacAda3 Step riducono al minimo la luce residua e consentono di ridurre significativamente la luce consumata.
- Realizzati in alluminio per favorire la dissipazione del calore.
- Tutte le uscite luminose sono schermate da diffusore semi-opal per ottenere risultati di illuminazione ottimali.

Afrodita _ec


114

24

25



ARMATA A 4 W 0 A 100000h L80 B20 0-10V dimmabile



LED

K	CRI	W	RealIm			
5000	90	10,5	0,5	05-9912	14 34 Z5	CL
5000	90	10,5	0,5	05-9919	14 34 Z5	DM




100-100% 50-70 Hz



LED

K	CRI	W	RealIm			
5000	90	13	0,7	05-9879	14 34 Z5	CL
5000	90	13	0,7	05-9879	14 34 Z5	DM



100-100% 50-70 Hz




LED

K	CRI	W	RealIm				
5000	90	13	0,7	LML-321-100-13	00-8764	Z5	OE
5000	90	13	0,7	LML-321-100-13	00-8765	Z5	OE
5000	90	13	0,7	-MF-321-100-13	05-8766	Z5	OE
5000	90	13	0,7	-MF-321-100-13	05-8767	Z5	OE



100-100% 50-70 Hz



LED

K	CRI	W	RealIm			
5000	90	7,8	0,4	05-9911	14 34 Z5	CL
5000	90	7,8	0,4	05-9911	14 34 Z5	DM



100-100% 50-70 Hz



LED

K	CRI	W	RealIm			
5000	90	33	0,7	05-9878	14 34 Z5	CL
5000	90	33	0,7	05-9878	14 34 Z5	DM



100-100% 50-70 Hz

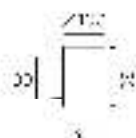


Afrodita Power Led

11 W
20 W
34 W
21 W
20 W
30 W

[PRODUTOS](#)
[SERIES](#)
[CLAS](#)

- Controla a luz por sensor de movimento para maior segurança e eficiência energética.
- Controla a luz por interruptor de dimensão dupla, permitindo dimmer.



LED J6

K	CRI	W	Real. Im	Q
9000	80	34	200	300
05-9773	25	37	DL	J6

00 2437 00 0246





■ 25






MONTAJE: 10000 | 25x100 | 10000 | 10000 | 10000 | 10000 | 10000



LED 05-L1

K	CRI	W	Real lm	Modelo
4000	90	338	340	05-E078 - 25 - CL

100% 2 Max.4mm   25°
 0,24W 50,62Hz 40,00

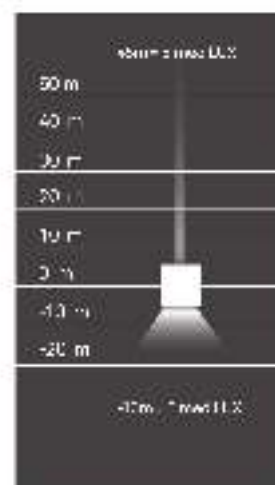
* Versión DALI con sensor
 * Versión DALI con sensor



Non Inklus / Non Inklus






71-E078 - 25 - 00



LED 05-T1

K	CRI	W	Real lm	Modelo
3000	90	338	340	05-E078 - 25 - CL

100% 2 Max.4mm   25°
 0,24W 50,62Hz 40,00

* Versión DALI con sensor
 * Versión DALI con sensor



Non Inklus / Non Inklus






71-E078 - 25 - 00



LED 05-F1

K	CRI	W	Real lm	Modelo
3000	90	130	130	05-E080 - 25 - CL

100% 2 Max.4mm   25°
 0,14W 50,62Hz






Inklus / Inklus



LED 05-F1

K	CRI	W	Real lm	Modelo
3000	90	130	130	05-E081 - 25 - CL

100% 2 Max.4mm   25°
 0,14W 50,62Hz



Inklus / Inklus





Afrodita Infinite N



AFRODITA AL INFINITO GLX

IP65 IK07

5000
3000K

3 Modulos






LED

K	CR	W	Real Im	05-L304	25	14	CL
5000	93	230	1.000				

Energy Star 2011 - 4.000

1.000.000 unidades

1.000.000 unidades



Afrodita E27

14



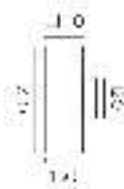
25



28



200-240 V ~ 50/60 Hz 20 W 1000 h IK05



E27 P24-80 - 14 - 25 - 110 - 20 W - 1000 h - IK05

W	
200-240 V ~	50/60 Hz
20 W	1000 h
IK05	



Afrodita GU10

24



25



26



Colori:

—Wilson



Principaux atouts / Punti rilevanti

Collection d'appliques aux formes carrées et rectangulaires, spécialement conçues pour se fondre dans le décor grâce à une esthétique soignée sans vis apparentes.

Toutes les versions de ce modèle sont à double émission, mais la carrée permet de moduler le faisceau de lumière en ajustant manuellement les ailettes intérieures.

Collezione di lampade da parete quadrate e rettangolari, appositamente studiate per adattarsi allo spazio grazie a un'estetica rigorosa, senza viti a vista.

Tutte le versioni disponibili sono a doppia emissione; la quadrata permette inoltre di modulare il fascio di luce, grazie alla possibilità di regolare manualmente le alette interne.



- Se è un rettangolo, P85 ed L43, ha il modo a luce più alta, in modo da illuminare il pubblico.
- Disponibile in 3 temperature di colore per adattarsi a qualsiasi ambiente o concetto di illuminazione.
- Con un P65 e un L48, si rende adatto sia per ambienti residenziali che pubblici.
- Disponibile in 4 emersioni di luce per adattarsi a qualsiasi ambiente o concetto di illuminazione.

Wilson


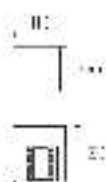
□ 14

■ Z5

■ J6



CONVENCIONAL CONVENCIONAL CONVENCIONAL 120 1800 $\frac{1000000}{197600}$ 5 Modulos



LED -0-40

K	CRI	W	Real lm
2700	90	3	600 05-9583 - Z5 - CK
3000	90	3	615 05-9583 - J6 - CL
4000	90	3	667 05-9583 - Z5 - CM



LED

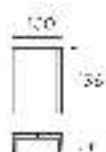
K	CRI	W	Real lm
3000	91	3	413 05-9884 - 14 - CL



Clous



[WU-149](#) [A](#) [LEDA](#) [E](#) [A](#) [G](#) [C](#) [IP20](#) [603](#) [3000K](#) [LED](#) [Lamp](#) [B&B](#) [3/Maxi](#) [Lamp](#) [A](#)

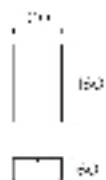


LED

K	CRI	W	Real lm
3000	90	11	106

05-8678 - 14 Z5 - CL

100% LED



LED

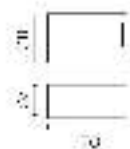
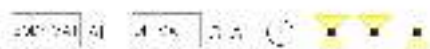
K	CRI	W	Real lm
3000	90	11	106

05-8678 - 14 Z5 - CL

100% LED



Nemesis Aluminium



170

K	CR	W	Reel (m)	14	34	J6	Z5
3000	02	30	400	05-8000	-	-	CL
2000							DM

See also: [1000](#), [3000](#), [5000](#), [7000](#), [8000](#), [9000](#), [10000](#)


[See also: 1000](#), [3000](#), [5000](#), [7000](#), [8000](#), [9000](#), [10000](#)

105 Height: 75 mm

K	CR	W	Reel (m)	14	34	J6	Z5
1000				05-9177	-	-	B8

See also: [1000](#)

inclus / inclus




027 Height: 100 mm

K	CR	W	Reel (m)	14	34	J6	Z5
3000				05-8848	-	-	T2

See also: [1000](#)

inclus / inclus



Nemesis AISI 316

CA



MEMBRAT INOX AISI 316

120x45x25mm



4000K




2000lm

Dimmer



3000lm



LED

K	CRI	W	Real Im	LL	DM
4000	90	40	2000	00-9935 - CA -	LL DM

3000lm






Venus

1 lit 25



FRONT VIEW BACK VIEW LED 100W 250000h 2-Maximum



LED 100W

K	CRI	W	Real lm
5000	90	10	975
5000	90	10	975

00-9994 - 14 - 25 - CL

10, 2+37 14, 50+6

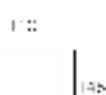


Simenti

10



FRONT VIEW BACK VIEW LED 100W 250000h 2-Maximum



LED 100W

K	CRI	W	Real lm
5000	90	6,7	535
5000	90	6,7	535

03-9971 - DC - CL

10, 2+37 14, 50+6

Famille / Family

1775



Blade 2

■ V



20W/34W AL 200mA 1.5A IP65 100% LED 100% B70 2.5x2.5x1cm 1.5x1.5x1cm 3000K 2700K 2700K ✓ 2700K ✓ CONTROL 2.945



LED CTFP

K	CR	W	Real lm
900	80	17	1170
05-E105 - 34 - CL			
1100/200 5.400/1.5			



LED CTFP

K	CR	W	Real lm
900	80	21.7	1764
05-E107 - 34 - CL			
1600/200 5.400/1.5			



Basic Technopolymer



[Product details](#) [Product ID](#) [Product name](#) [Product code](#) [Product image](#) [Product description](#)



LEJ

K	W	Real Im		
1000	140	650	05-9677 - 14 -	CL
1000	140	650	05-9677 - 14 -	CM

[View product](#)
[View product](#)



FTT High-Beam/Amplex/Touchend/Quinn

W

05-9677 - 14 - MI




Darwin

FTT



[Product details](#) [Product ID](#) [Product name](#) [Product code](#) [Product image](#) [Product description](#)



FTT High-Beam/Amplex/Touchend/Quinn

W

15 mm 05-9444 - 25 - CD



Icaro

■ 34



4 4x4 A 1440 GLA → 322



BU10 40-110-LED-7max-1/2mm

W

BC max. 05-9190 - 34 - 37



GL10 40-110-LED-7max-75mm

W

BC max. 06-9191 - 34 - 37



3/7-120°



Famille / Familie

4000

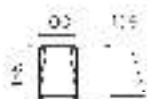


Hammer

■ Z5



2000lm 40 24 24 12000lm 1000 12



LED 2000lm

W

30 max. 05-9871 - Z5 - 37


Angle

■ Z5

■ Z5



2000lm 40 24 24 12000lm 1000 12



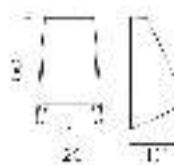
LED 2000lm

K CRI W Real lm

2000 90 2.2 313 05-9836 - Z5 - CL

12

10000lm 12000lm



LED 2000lm

K CRI W Real lm

2000 90 2.2 311 05-9857 - Z5 - CL

12

10000lm 12000lm

— Kössel



Principaux atouts / Punti rilevanti

Cette collection d'appliques pouvant être installées en milieu marin se distingue par sa facilité d'installation. Sa structure peu profonde comprend le driver et crée un effet d'intégration dans le mur. Kössel décline de nombreuses finitions et températures de couleur dans une même référence grâce aux accessoires fournis avec le modèle.

Questa collezione di apparecchi da parete adatti per l'applicazione in ambienti marini, si distingue per la sua facile installazione. La sua struttura, poco profonda, incorpora l'alimentatore e crea un effetto di integrazione sulla parete. Kössel combina versatilità di finiture e temperature di colore, disponibili in un solo codice, grazie agli accessori inclusi.

FIG. 5



- Faible profondeur de structure, même avec le driver.
- Double sortie de câble.



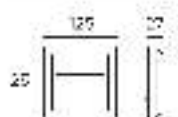
- Faible profondeur de structure, même incluant le driver.
- Double sortie de câble.

Kössel Indirect

□ 14



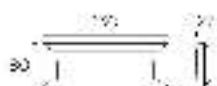
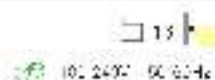
3000K 4000K 5000K 6000K 145 IK10 3000lm



LED

K CRI W Real lm

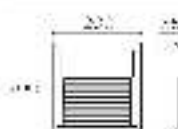
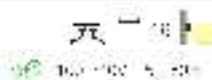
4000 90 1,5 30 05-8802 - 14 - CM



LED

K CRI W Real lm


4000 90 1,4 30 05-8814 - 14 - CM



LED

K CRI W Real lm

4000 90 1,4 29,5 05-E012 - 14 - CM



Inclus / inclus



DIFFUSOR 15
P.333-37
DIFFUSOR 3000K



DIFFUSOR 15
P.333-37
DIFFUSOR 4000K



DIFFUSOR 15
P.333-37
DIFFUSOR 5000K

Kössel Direct

14



3000K 4000K 5000K 6000K 145 IK10 30 3000lm



LED

K CRI W Real lm

4000 90 1,4 29,5 05-9779 - 14 - CL
5000



Inclus / inclus



30



Power DC: 4W | CRI: 90 | 30° Beam | 100mm x 100mm x 30mm | 2400K (Warm White) | 100lm | 100lm | 100lm



LED CP 300

K	CRI	W	Real lm	Volt	Hz	
3000	90	4	100	240	50/60	05-E090 - DC - CL
				120	60	05-E091





Cosmos E27

14

■ 15



Wattage: 14W 15W
DIA: 40mm
H: 40mm
E27
15
14



E27 14W 15W 14W 15W 14W 15W 14W 15W

W

14W

15 0062

14
20

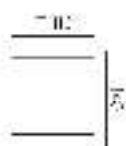
37

Afrodita


■ 35 ■ 75



TECNOLOGIA: LED
 GLA:
 PPA:
 KES:



E27			
- AFRODITA - 1100 - 1100 - 1000 - 1100 - 1100 - 1100 - 1100 - 1100			
W			
75 max.	15-8328	- 25 -	88



G40			
- AFRODITA - 1100 - 1100 - 1000 - 1100 - 1100 - 1100 - 1100			
W			
80 max.	15-8480	- 34 -	37

Familia / Family

B.700



Projet / Progetto: **Interno**
 Emplacement / Luogo: **Interno**
 Architecte / Architetto: **ADP**
 Architecte d'intérieur / Architetto d'interno: **ADP**

Basic Technopolymer



www.osram.com |



LED

K	W	Real lm			
3000	15.0	120	15-8491	- 34	- CL
4000	15.0	120	15-8491	- 34	- CM


50000 LDC B70 - 1.7x0.4x1mm
 1.4024 2 - 0.8412

E27

Top-LED 7° Beam, L 135 mm, Ø 55 mm

W

Order no. 15-8491 - 34 - M1



LED

K	W	Real lm			
3000	15.0	120	15-8488	- 34	- CL
4000	15.0	120	15-8488	- 34	- CM


50000 LDC B70 - 1.7x0.4x1mm
 1.4024 2 - 0.8412

E27

Top-LED 7° Beam, L 135 mm, Ø 55 mm

W

Order no. 15-8493 - 34 - M1



LED COMBIING


K	CRI	W	Real lm	V	Hz			
3000	90	15.0	2535	1.33 2x0	50 50	15-E062	- 14	- CL
				200 2x0	50 50			
4000	90	15.0	2535	1.33 2x0	50 50	15-E062	- 14	- CM
				200 2x0	50 50			

Basic Aluminium

■ 34 ■ 25



1000mm 2m 3m 4m 5m 6m 7m 8m 9m 10m 11m 12m 13m 14m 15m 16m 17m 18m 19m 20m 21m 22m 23m 24m 25m 26m 27m 28m 29m 30m 31m 32m 33m 34m 35m 36m 37m 38m 39m 40m 41m 42m 43m 44m 45m 46m 47m 48m 49m 50m 51m 52m 53m 54m 55m 56m 57m 58m 59m 60m 61m 62m 63m 64m 65m 66m 67m 68m 69m 70m 71m 72m 73m 74m 75m 76m 77m 78m 79m 80m 81m 82m 83m 84m 85m 86m 87m 88m 89m 90m 91m 92m 93m 94m 95m 96m 97m 98m 99m 100m



LED

K	W	Real Im	15-0835	34	25	CL	CM
0110	11.5	1192					
0110	11.5	1253					

1000mm 2m 3m 4m 5m 6m 7m 8m 9m 10m 11m 12m 13m 14m 15m 16m 17m 18m 19m 20m 21m 22m 23m 24m 25m 26m 27m 28m 29m 30m 31m 32m 33m 34m 35m 36m 37m 38m 39m 40m 41m 42m 43m 44m 45m 46m 47m 48m 49m 50m 51m 52m 53m 54m 55m 56m 57m 58m 59m 60m 61m 62m 63m 64m 65m 66m 67m 68m 69m 70m 71m 72m 73m 74m 75m 76m 77m 78m 79m 80m 81m 82m 83m 84m 85m 86m 87m 88m 89m 90m 91m 92m 93m 94m 95m 96m 97m 98m 99m 100m

1000mm 2m 3m 4m 5m 6m 7m 8m 9m 10m 11m 12m 13m 14m 15m 16m 17m 18m 19m 20m 21m 22m 23m 24m 25m 26m 27m 28m 29m 30m 31m 32m 33m 34m 35m 36m 37m 38m 39m 40m 41m 42m 43m 44m 45m 46m 47m 48m 49m 50m 51m 52m 53m 54m 55m 56m 57m 58m 59m 60m 61m 62m 63m 64m 65m 66m 67m 68m 69m 70m 71m 72m 73m 74m 75m 76m 77m 78m 79m 80m 81m 82m 83m 84m 85m 86m 87m 88m 89m 90m 91m 92m 93m 94m 95m 96m 97m 98m 99m 100m

012 Deco LED Strip - 155mm Ø 55mm

W






0110	11.5	1253	15-0835	34	25	M1
------	------	------	---------	----	----	----

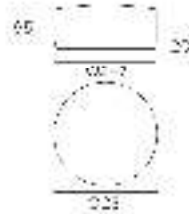


Vetro

114



10248 GT 200K 0.5  IP65 K75  20000 h L80  Macoson  T12 



LED

K	CRI	W	Real Lm	
2700	90	24	1310	05-7387 - 14 - G6

 2006-2009 ENEC



Kössel

■ 34



200x240x100mm 15-9778-34-CL IP55 > 2000lm > 2000lm > 2000lm > 2000lm




LED

K CRI W Real lm

2000 80 0,5 240 15-9778 - 34 - CL

☐ 5 20000h L80B20 0,16m

☑ X 24V ☑ 6CH



LED

K CRI W Real lm

2000 80 1,8 1172 15-9808 - 34 - CL

☐ 5 50000h L80B20 0,16m

☑ X 24V ☑ 6CH



By

Plus: 1,2m max. (Batter C 20mm)

W

2000mm 15-9818 - 34 - M1

☐ 5

010 X



— Chillout / Chillout

	N NOAL	892
	CISNE Pendant	1120
	CISNE Surface	892
	BAIXINO	740
	SMITH	840
	MOONLIGHT	840



— Moal ^N

Moal est une collection d'extérieur au design contemporain et intemporel réalisée en ciment. Constitué d'une structure disponible en deux dimensions et d'une tête commune, ce modèle permet de créer des compositions qui peuvent servir de mobilier, tout en illuminant un espace de manière suggestive et chaleureuse. Spécialement conçu pour être installé en terrasse et dans les jardins d'hôtels, restaurants ou résidences, Moal crée des compositions avec sa présence et son jeu d'ombre et de lumière.

Moal è una collezione outdoor dal design contemporaneo ed infinito, in cemento. Formato da una struttura disponibile in due dimensioni ed una testa comune, questo modello consente di creare composizioni che possono essere utilizzate come mobili e, a sua volta, illuminare uno spazio in modo suggestivo e caldo. Concepito specialmente per essere collocato in terrazze e giardini di hotel, ristoranti ed edifici residenziali, Moal crea composizioni con la sua presenza ed il suo gioco di luci e ombre.

Principaux atouts / Dati rilevanti

- Comprend le système PRO-base pour garantir une robustesse accrue du luminaire.
- Boîtier de raccordement interne étanche (IP68) à double entrée de câble pour favoriser l'installation en chaîne.
- Peut être installé en milieu humide, voire en front de mer.
- Include il sistema PRO-base per garantire una maggiore robustezza dell'apparecchio.
- Scatola di connessione interna impermeabile (IP68), con doppio ingresso dei cavi per favorire l'installazione a catena.
- Può essere installato in ambienti umidi, incluso sul lungomare.





Moal

DC



100 W 1000 hlm 1000 hlm





 **Moal** 

 **LED**



2450 K





LED SAMSUNG

K	CRI	W	Real lm	Code
2450	93	13,7	793	71-E088 - DC - 00
 1000 hlm  50000 hlm  50000 hlm				
 100 W 1000 hlm				
				= 39€
				71-E087 - DC - 00



4000 K

LED SAMSUNG

K	CRI	W	Real lm	Code
4000	93	13,7	793	71-E088 - DC - 00
 1000 hlm  50000 hlm  50000 hlm				
 100 W 1000 hlm				
				= 39€
				71-E088 - DC - 00

Non inclus 7 Strada 2020



71-E157 - 00 - 00



Max. 150 Kg



Cisne Pendant

1



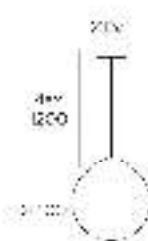
1 2 3 4 5 6 7 8 9 10 11 12 13 14 15 16 17 18 19 20 21 22 23 24 25 26 27 28 29 30 31 32 33 34 35 36 37 38 39 40 41 42 43 44 45 46 47 48 49 50 51 52 53 54 55 56 57 58 59 60 61 62 63 64 65 66 67 68 69 70 71 72 73 74 75 76 77 78 79 80 81 82 83 84 85 86 87 88 89 90 91 92 93 94 95 96 97 98 99 100



E27 Halógen 1x100W

W

UL max. 00-8155 - 14 - M1



E27 Halógen 1x100W

W

UL max. 00-8156 - 14 - M1




± 120cm



Smooth



DESCRIZIONE
CATEGORIA
MATERIE PLASTICHE
LAMPADINE
LUMINOSITÀ
COSTO UNITARIO



ESP. - Edizione - Edizione - Edizione - Edizione

W

30 max. 29-9014 - 14 - M1

Interni / Interni / Interni / Interni

360° / 360° / 360° / 360°
Rivenditori / Rivenditori / Rivenditori / Rivenditori



Projet / Progetta / Projeta / Projeta
Complement / Complement / Complement / Complement
Architecte / Architetto / Architetto / Architetto
En collaboration avec / In collaborazione con / In collaborazione con / In collaborazione con

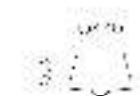


Moonlight

■ 75



RE | 300 | 25 | 100 | 40 | 400 | 1100 | 400 | 1100 | 400 | 1100 | 400 | 1100



0.25



EW	H1	H2	H3
	W		
20 mm	25-9503	- 25	- M1

Colorrend: 95 (typ.)
Colorshift: 10 (typ.)

Gu: E27
Base: 1-fasschraubsystem (typ.)



Smart Lighting

Light for Life

p - 848

Solution Casambi

Soluzione Casambi

p - 850

Solution DALI2

Soluzione DALI2

p - 854

Solution D4i

Soluzione D4i

p - 858

Solution Climatisation

Soluzione Climatizzazione

p - 862

Solutions Standalone

Soluzioni Standalone

p - 864

— Smart Lighting

Les solutions de contrôle permettent d'adapter l'éclairage aux besoins des personnes, des espaces et des organisations. On peut ainsi régler l'éclairage en fonction de l'heure de la journée, de la tâche à accomplir ou de l'utilisation prévue pour l'espace.

Un éclairage adéquat et connecté n'a pas seulement un effet très positif sur le bien-être des personnes, mais il influe également de manière très importante sur la gestion des espaces. La possibilité de recueillir des données utiles qui indiquent la consommation d'énergie, l'occupation des différentes zones et le type d'utilisation qui leur est donné, nous permet de détecter les opportunités et de prendre des décisions plus stratégiques et efficaces.

Le soluzioni di controllo consentono di adattare l'illuminazione alle esigenze di persone, degli spazi e delle organizzazioni. Si tratta, ad esempio, di regolare l'illuminazione in base all'ora del giorno, all'attività in fase di sviluppo o all'uso che viene dato allo spazio.

Un'illuminazione adeguata e connessa non solo ha un effetto molto positivo sul benessere delle persone, ma ha anche un'influenza molto importante sulla gestione degli spazi. La possibilità di raccogliere dati utili che indicano il consumo di energia, l'occupazione delle diverse aree ed il tipo di utilizzo previsto, ci consente di rilevare opportunità e prendere decisioni più strategiche ed efficienti.

Exemple d'application / Esempio di applicazione




Bureau / Ufficio



Hotel



Macromix - Ambiente Maxscript



Dela 1

Technologie / Tecnologia

Light for Life

873



Solution D41 / Soluzione D41

876



Solution Casambi / Soluzione Casambi



Solution Climatization / Soluzione Climatizzazione



Solution DALI2 / Soluzione DALI2

883



Solutions Standalone / Soluzioni Standalone

886



884

884

Light for Life

Soluzione di controllo d'illuminazione fondata sulla tecnologia senza fili Bluetooth / Wi-Fi, in funzione del tipo di prodotto. Permette il controllo diretto per smartphone, à l'aide de Light for Life, une application rapide et facile à utiliser. Le système est compatible avec les principaux assistants vocaux.

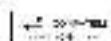
Es un'alternativa di controllo di un apparecchio di illuminazione controllato tramite l'app Light for Life, esistono tre opzioni:

1-Luminarie standard: basate su LED, 0-10V (aperta) o 0-10V (chiusa) o 0-10V (0-10V).

2-Luminarie compatte: base LED, basate su LED, 0-10V (chiusa) o 0-10V (0-10V) o 0-10V (0-10V).

3-Luminarie perpendicolari: installate su 0-10V (chiusa) o 0-10V (0-10V) o 0-10V (0-10V).

È rappresentato dai simboli:



Soluzione di controllo dell'illuminazione basata sulla tecnologia wireless bluetooth/wifi, a seconda del tipo di prodotto. Consente il controllo diretto con lo smartphone, tramite l'app Light for Life, un'applicazione veloce e facile da usare. Il sistema è compatibile con i principali assistenti vocali.

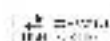
Per il controllo di un apparecchio di illuminazione controllato tramite l'app Light for Life, esistono tre opzioni:

1-Apparecchio di illuminazione standard: base LED, 0-10V (chiusa) o 0-10V (0-10V) o 0-10V (0-10V).

2-Apparecchio di illuminazione compatto: base LED, 0-10V (chiusa) o 0-10V (0-10V) o 0-10V (0-10V).

3-Apparecchio di illuminazione perpendicolare: installato su 0-10V (chiusa) o 0-10V (0-10V) o 0-10V (0-10V).

È rappresentato dai simboli:

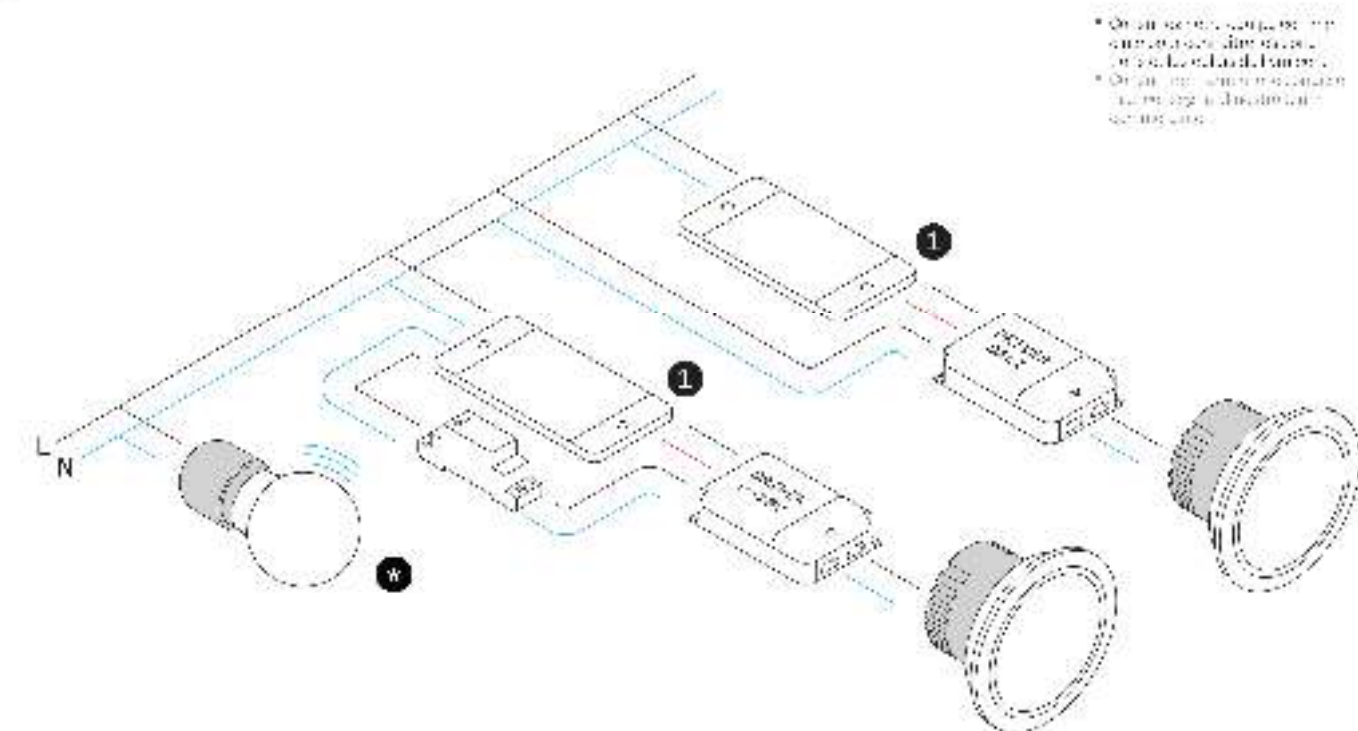


Programmation par application mobile /

Fig. 10 - Programmazione dell'app Light for Life



Architecture de la solution / Architettura della soluzione



1 Variateur 0/1-10V ou Dali Regolatore 0/1-10 V o Dali



71-8218

Dispositif qui permet d'ajuster et d'extinguir un luminaire doté d'un driver 0/1-10 V ou DALI dans le système Light for Life.

Dispositif qui permet de contrôler et d'éteindre un luminaire doté d'un driver 0/1-10 V ou DALI dans le système Light for Life.

Fonctionnalités

Funzionalità

Contrôle individuel

Controllo individuale

Contrôle individuel des luminaires recommandé pour un smartphone.
Controllo individuale degli apparecchi a comando remoto consigliato.



Contrôle de la température / couleur

Controllo della temperatura/colore

Contrôle de la température et couleur d'un luminaire.
Controllo della temperatura e colore di un luminaire.



Scènes

Scene

Création de scènes personnalisées à l'aide d'images et de couleurs.
Creazione di scene personalizzate utilizzando immagini e colori.



Programmations horaires

Programmazione oraria

Programmation horaire des luminaires à l'aide d'un calendrier.
Creazione di programmi orari con un calendario.



Solution Casambi / Soluzione Casambi

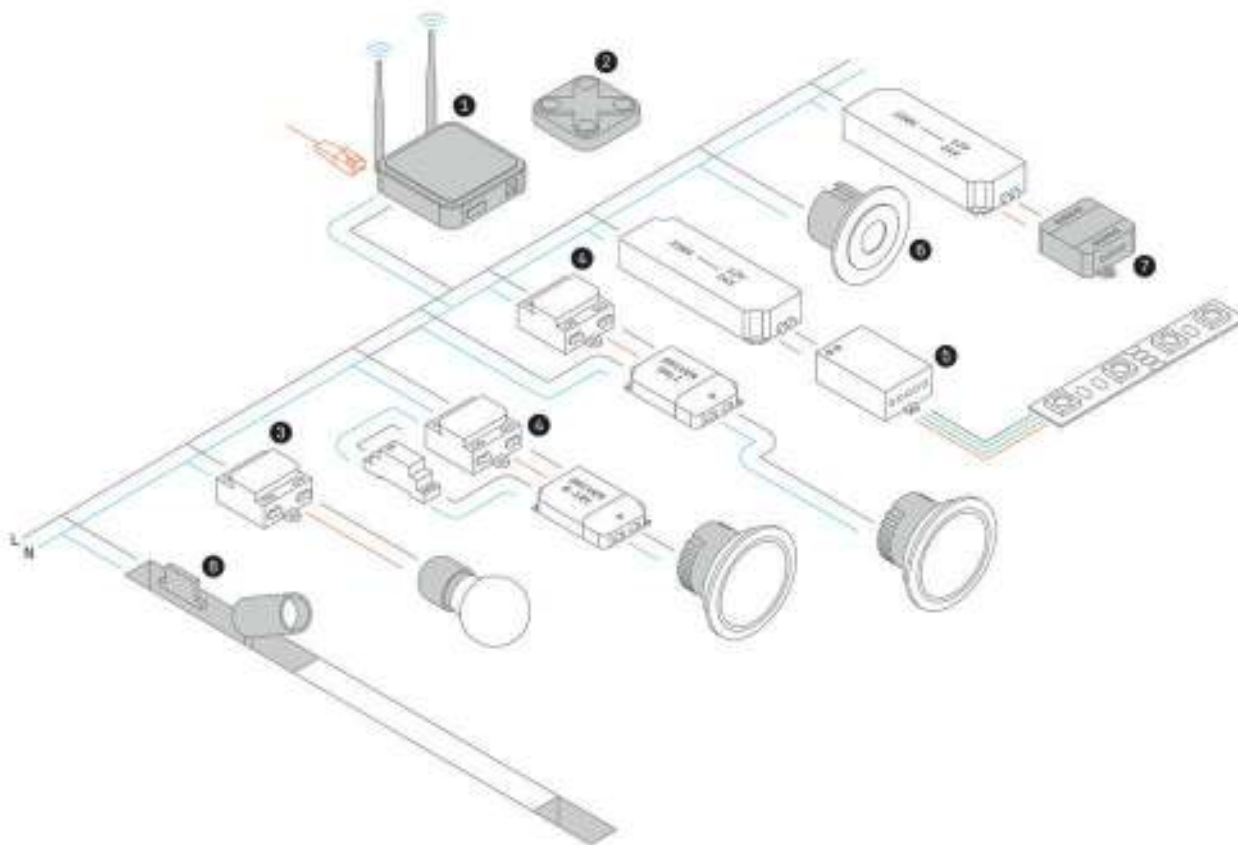
Solution de contrôle d'éclairage fondée sur le protocole Bluetooth Mesh avec contrôle direct à partir d'un smartphone ou d'une tablette, sans nécessité d'ajouter un élément supplémentaire.

Solution évolutive d'une ligne à plusieurs lignes avec commande point à point ou centralisée.

Soluzione di controllo dell'illuminazione basata sul protocollo bluetooth Mesh con controllo diretto da smartphone o tablet, senza la necessità di aggiungere ulteriori elementi.

Soluzione scalabile da una a più linee, con controllo da punto a punto o in forma centralizzata.

Architecture de la solution / Architettura della soluzione



1 Passerelle Bluetooth Gateway Bluetooth



71-8055

Convertisseur qui permet d'accéder à une installation Casambi à distance. Pour sa mise en route, le dispositif exige un abat-jour connectable par HDMI, ainsi qu'une connexion Internet fixe permettant d'accéder à distance à tout moment.

Convertitore che consente l'accesso remoto ad un'installazione Casambi. Per la messa in servizio, si richiede un display HDMI collegabile ed una connessione Internet fissa, per l'accesso remoto in qualsiasi momento.

2 Boîtier de commande Bluetooth Tastiera Bluetooth



71-8053

Permet d'allumer et d'éteindre quatre fonctions, telles que : luminaire individuel, groupes, scènes ou séquences. L'icône + o - permet de régler la luminosité de chacune de ces fonctions.

Les icônes < et > permettent de changer la température de couleur sur les luminaires dotés de la technologie TW.

Consente di attivare e disattivare quattro funzioni come singoli apparecchi, gruppi, scene o sequenze. Utilizzando l'icona + o - è possibile regolare la luminosità di ciascuno di essi.

Le icone <e> consentono di modificare la temperatura del colore, negli apparecchi con tecnologia TW. ra de cor nas luminárias com tecnologia TW.

3 Variateur trailing edge Bluetooth Regolatore trailing edge Bluetooth



71-5959

Élément permettant d'intégrer un luminaire compatible avec le réglage trailing Edge au système de contrôle Bluetooth.

Elemento per incorporare un apparecchio compatibile con la regolazione trailing Edge, al sistema di controllo Bluetooth.

4 Variateur 0-10 V - Bluetooth DALI
Regolatore 0-10 V - DALI Bluetooth



71-5961

Elemento combinato che integra un luminario con tecnologia 0-10V o DALI su sistema di controllo Bluetooth. Compatibile con i luminari a tecnologia LED di tipo DALI. Non funziona nei percorsi a tre fili.

Elemento per incorporare un apparecchio di tipo dimmerabile 0-10V o DALI in sistema di controllo Bluetooth. Compatibile con apparecchi di tecnologia LED di tipo DALI. Non funziona nei percorsi a tre fili.

5 Variateur 4 ch PWM Bluetooth
Regolatore 4 ch PWM Bluetooth



71-8050

Elemento combinato che integra un luminario compatibile con il segnale PWM per canali 1 a 4 su rete a PWM. Il ricalco è in RGB o in RGBW. Esempio: tecnologia LED, IRIG.

Elemento per incorporare in un apparecchio compatibile con il segnale PWM il ricalco per canali 1 a 4 a PWM. Esempio: tecnologia RGB, RGBW e RGBW-IRIG.

6 Détecteur de présence et de luminosité Bluetooth
Sensore di presenza e di luminosità Bluetooth



71-8049

Dispositivo per sensori di presenza e luminosità in grado di essere installato in parallelo al sistema di controllo a rete a 24V. Esempio: tecnologia DALI, RGBW, RGBW-IRIG. Esempio: tecnologia DALI, RGBW, RGBW-IRIG.

Dispositivo per sensori di presenza e luminosità in grado di essere installato in parallelo al sistema di controllo a rete a 24V. Esempio: tecnologia DALI, RGBW, RGBW-IRIG. Esempio: tecnologia DALI, RGBW, RGBW-IRIG.

7 Minuterie Bluetooth
Timer Bluetooth



71-8052

Elemento di comando a tipo interno o esterno per il controllo di un sistema di controllo a rete a 24V. Esempio: tecnologia DALI, RGBW, RGBW-IRIG.

Elemento per incorporare un sistema di controllo per il controllo di un sistema di controllo a rete a 24V. Esempio: tecnologia DALI, RGBW, RGBW-IRIG.

8 Variateur DALI compatible avec Track Low Voltage
Regolatore DALI compatibile con Track Low Voltage



71-8115

Elemento di comando a tipo interno o esterno per il controllo di un sistema di controllo a rete a 24V. Esempio: tecnologia DALI, RGBW, RGBW-IRIG.

Elemento per incorporare un sistema di controllo per il controllo di un sistema di controllo a rete a 24V. Esempio: tecnologia DALI, RGBW, RGBW-IRIG.

Contrôle de la température de couleur
Controllo della temperatura di colore

Variazione della temperatura di colore in base alla luminosità, dando così al luminario effetti della tecnologia RGB.

Variazione della temperatura di colore in base alla luminosità, dando così al luminario effetti della tecnologia RGB.

Cycle circadien
Ciclo circadiano

Regolazione di un ciclo più corto, in base ad funzioni del ciclo circadiano, ottimizzando il consumo energetico.

Regolazione di un ciclo più appropriato di luminosità in base al bisogno del ciclo circadiano predefinito e personalizzato.

Fonction de contrôle de lumière constant
Funzione di controllo della luce costante

Adattamento automatico della luminosità di un oggetto di lavoro luminoso in base al rapporto di luminosità naturale.

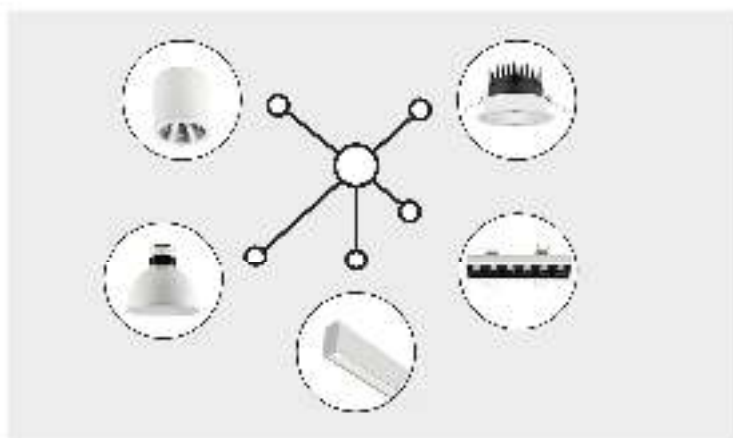
Adattamento automatico della luminosità di un oggetto di lavoro luminoso in base al rapporto di luminosità naturale.



Bluetooth Low energy
Bluetooth Low Energy

Questo protocollo si basa sulla tecnologia Bluetooth, qui reso compatibile con dispositivi a basso consumo energetico e a basso costo. Consente una comunicazione di basso consumo, a lunga distanza, a basso costo e ad alta velocità, come necessario per poter assicurare l'elemento fisico e il suo funzionamento in modo efficiente.

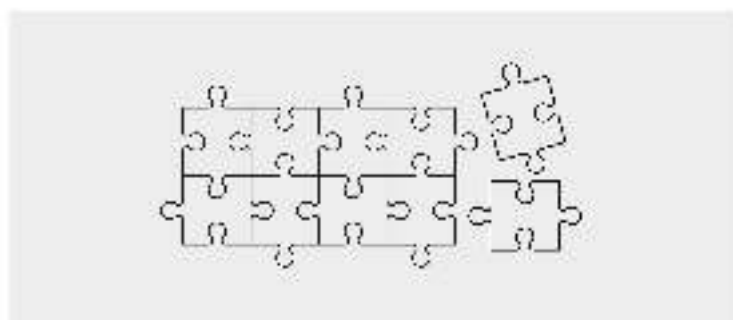
Questa tecnologia si basa sulla tecnologia Bluetooth, la stessa tecnologia integrata in molti dispositivi mobili come smartphone e tablet. Grazie a questa, si permette la comunicazione diretta tra gli apparecchi e i vari dispositivi controller. I dispositivi mobili sono la necessità di avere un grande numero di dispositivi per il loro controllo.



Wireless Mesh Network (Réseau maillé sans fil)
Wireless Mesh Network

Questo sistema di rete wireless permette di creare un network interconnesso di nodi, in modo che tutti i nodi del network, in un gruppo di rete, possano riprodurre le cinque azioni, da monitorare il suo stato di sparisce, la rete del sistema come un sistema di rete. Grazie a un sistema wireless di rete, si può collegare il sistema, il suo stato di rete, il suo stato di rete, il suo stato di rete, il suo stato di rete, ecc.

Si tratta di un sistema wireless di rete, in modo che tutti i nodi del network, in un gruppo di rete, possano riprodurre le cinque azioni, da monitorare il suo stato di sparisce, la rete del sistema come un sistema di rete. Grazie a un sistema wireless di rete, si può collegare il sistema, il suo stato di rete, il suo stato di rete, il suo stato di rete, ecc.



Écosystème Casambi
Ecosistema Casambi

Questo sistema di rete wireless di rete, in modo che tutti i nodi del network, in un gruppo di rete, possano riprodurre le cinque azioni, da monitorare il suo stato di sparisce, la rete del sistema come un sistema di rete.

Questo sistema di rete wireless di rete, in modo che tutti i nodi del network, in un gruppo di rete, possano riprodurre le cinque azioni, da monitorare il suo stato di sparisce, la rete del sistema come un sistema di rete.

1 Contrôleur maître DALI2
Controller Master DALI2



71-8065

Dispositif maître pour contrôler les luminaires DALI2 intelligents et les commandes de coupe-les-câbles à distance DALI2. Fonctionne avec les modules de commande DALI2 de la gamme DALI2 System et DALI2 System 2. Alimentation : 230V AC, 50/60 Hz. Modèle 700-40000.

Dispositif maître pour contrôler les luminaires DALI2 intelligents et les commandes de coupe-les-câbles à distance DALI2.

Fonctionne avec les modules de commande DALI2 de la gamme DALI2 System et DALI2 System 2. Alimentation : 230V AC, 50/60 Hz. Modèle 700-40000.

2 Multicapteur pour système DALI2
Multisensore per sistema DALI2



71-8068

Dispositif de présence à rayonnement infrarouge à large bande, 4 à 600 000 lux. Fonctionne avec le système DALI2. Alimentation : 230V AC, 50/60 Hz. Modèle 700-40000.

Fonctionne avec le système DALI2. Alimentation : 230V AC, 50/60 Hz. Fonctionne avec le système DALI2. Alimentation : 230V AC, 50/60 Hz. Modèle 700-40000.

3 Coupleur DALI2
Accoppiatore DALI2



71-8066

Permet de coupler le système maître DALI2 avec un système DALI2 sans maître. Alimentation : 230V AC, 50/60 Hz. Alimentation : 230V AC, 50/60 Hz. Alimentation : 230V AC, 50/60 Hz.

Dispositif de couplage maître DALI2 sans maître. Alimentation : 230V AC, 50/60 Hz. Alimentation : 230V AC, 50/60 Hz. Alimentation : 230V AC, 50/60 Hz.

Panneau frontal du boîtier de commande DALI2 4 fonctions
Pannello frontale DALI2 4 funzioni



71-8070

Panneau frontal du boîtier de commande DALI2 compatible avec le contrôleur de bus DALI2 maître. Permet de programmer 4 fonctions de contrôle, voir l'encadré ci-dessous.

Panneau frontal DALI2 compatible avec le contrôleur de bus DALI2 maître. Permet de programmer 4 fonctions de contrôle, voir l'encadré ci-dessous.

Panneau frontal du boîtier de commande DALI2 9 fonctions
Pannello frontale DALI2 9 funzioni



71-8071

Panneau frontal du boîtier de commande DALI2 compatible avec le contrôleur de bus DALI2 maître. Permet de programmer 9 fonctions de contrôle, voir l'encadré ci-dessous.

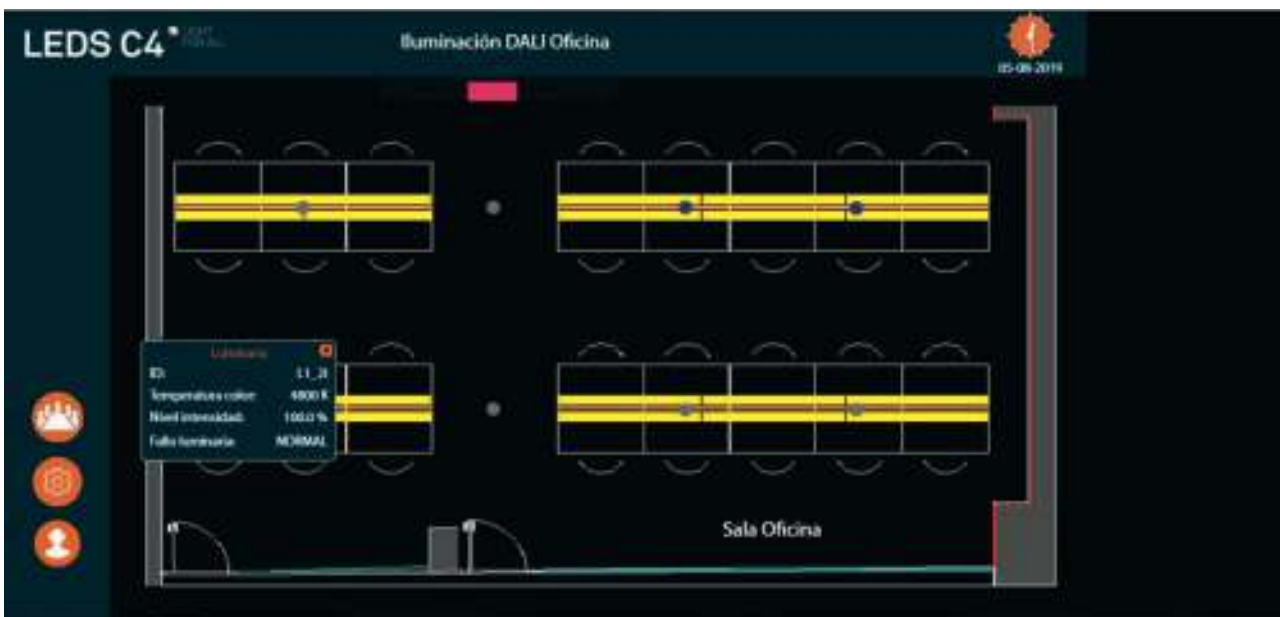
Panneau frontal DALI2 compatible avec le contrôleur de bus DALI2 maître. Permet de programmer 9 fonctions de contrôle, voir l'encadré ci-dessous.

Solution DALI2 / Soluzione DALI2

Fonctionnalités / Funzionalità

Permet d'obtenir dans une installation une grande économie d'énergie au moyen de fonctionnalités telles que la gestion des luminaires point à point, les groupes, les scènes, le contrôle d'éclairage constant, le cycle circadien, le contrôle par occupation et les programmations horaires, entre autres.
Le système permet de calculer les heures de fonctionnement et la consommation de chaque luminaire pour pouvoir ainsi réaliser un entretien préventif réactif. Les alertes de défaillance peuvent être envoyées à une adresse électronique.
Comme il s'agit d'une programmation personnalisée selon chaque besoin, les possibilités sont illimitées.
La programmation s'effectue à l'aide d'un logiciel de programmation sur place ou d'un serveur web. Dans le cadre de cette programmation, il est également possible de visualiser sur un plan l'installation et les luminaires de façon réelle et à jour.

Consente di ottenere in un'installazione, un grande risparmio energetico attraverso funzionalità come la gestione degli apparecchi da punto a punto, gruppi, scene, controllo costante della luce, ciclo circadiano, controllo dell'occupazione ed orari, tra altri.
Il sistema permette di calcolare le ore di funzionamento e il consumo di ciascun apparecchio, oltre a poter effettuare una manutenzione preventiva reattiva. Gli allarmi di errore possono essere inviati a un indirizzo e-mail.
Essendo un programma personalizzato per ogni esigenza, le possibilità sono illimitate.
La programmazione viene eseguita tramite software di programmazione on-site o tramite il web server. All'interno di questa programmazione è anche possibile visualizzare l'installazione e le lampade, in forma reale ed aggiornata.



Suivi de l'état réel du luminaire et de l'état du capteur. Possibilité d'activation/désactivation des luminaires localement et à distance.

Monitoraggio dello stato reale dell'apparecchio e dello stato del sensore. Possibilità di attivare/disattivare gli apparecchi di illuminazione, a livello locale e remoto.



Programmations horaires personnalisées sur une base quotidienne et avec des scènes lumineuses, un niveau de luminosité et des créneaux horaires différents.

Orari personalizzati su base giornaliera e con diverse scene di luce, livello di luminosità e fasce orarie.



Solution D4i / Soluzione D4i

Solution de contrôle et de connectivité de l'éclairage dans un espace. Fondée sur la norme D4i, elle permet à n'importe quel driver doté de cette technologie d'être compatible dans la plateforme.

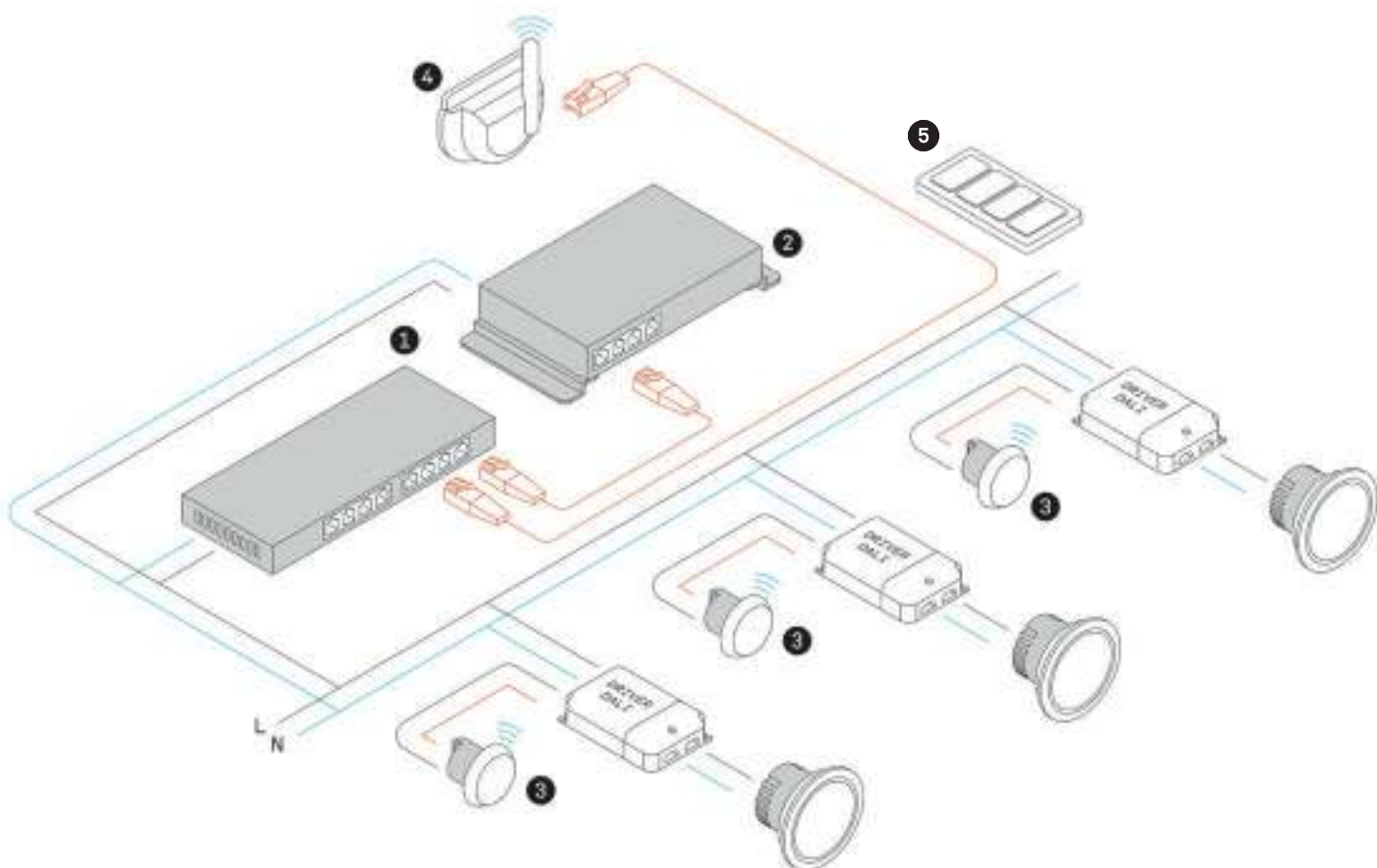
En plus d'offrir des fonctionnalités de contrôle, elle permet de surveiller le système à travers la plateforme et d'obtenir ainsi des données sur l'occupation et l'utilisation de l'espace.

Soluzione per il controllo e la connettività dell'illuminazione, in uno spazio.

Basato sullo standard D4i, consente a qualsiasi driver con questa tecnologia, di essere compatibile sulla piattaforma.

Oltre ad offrire funzionalità di controllo, consente al sistema di essere monitorato attraverso la piattaforma e di ottenere dati relativi all'occupazione e allo spazio.

Architecture de la solution / Architettura della soluzione



1 Source d'alimentation par câble Ethernet (PoE)
Alimentazione PoE



71-8064

Fournit l'alimentation nécessaire au Contrôleur-Gestionnaire de plateforme D4i et Capteur Gateway (passerelle) par PoE (Power over Ethernet – alimentation par câble Ethernet).

Fornisce la potenza necessaria al Controller-Manager Piattaforma D4i e Sensore Gateway tramite PoE (Power over Ethernet - Power over Ethernet).

2 Contrôleur-Gestionnaire de plateforme D4i
Controller-Manager Piattaforma D4i



71-8063

Dispositif permettant de centraliser les données de tous les capteurs D4i et de contrôler les fonctionnalités sur une plateforme de gestion. Cette plateforme gère l'éclairage et stocke les données de consommation d'énergie, de température et d'occupation en vue de leur analyse postérieure.

Dispositivo che consente la centralizzazione dei dati di tutti i sensori D4i e le funzionalità di controllo, in una piattaforma di gestione. Questa piattaforma gestisce l'illuminazione e memorizza i dati su consumo di energia, temperatura ed occupazione, per ulteriori analisi.

3 Multicaptteur connectif
Multisensore Connettivo



71-8056

Détecteur de présence, luminosité, température et occupation compatible avec des drivers à technologie D4i. Nécessite un accessoire d'installation au plafond (71-8058-00-00) ou en surface (71-8059-00-00).

Sensore di presenza, luminosità, temperatura ed occupazione compatibile con i driver con tecnologia D4i. Accessorio di installazione necessario per soffitto (71-8058-00-00) o per superficie (71-8059-00-00).

3 Multicaptteur PRO
Multisensore PRO



71-8057 **PROCHAINEMENT**
PROSSIMAMENTE

Oltre les fonctionnalités du multicaptteur connecté, ce dispositif permet d'accéder aux services numériques de :

IoT Space : informations étendues sur l'occupation et l'utilisation des espaces et flux de mouvement.
IoT Where : Beaconsing&tracking (balisage et suivi) de personnes et/ou objets via Bluetooth.

Oltre alle funzionalità del multisensore connesso, questo dispositivo consente l'accesso ai servizi digitali di: IoT Space: informazioni ampliate sull'occupazione e l'uso degli spazi e dei flussi di movimento.
IoT Where: Beaconsing&tracking di persone od oggetti, tramite Bluetooth.

71-8060 **PROCHAINEMENT**
PROSSIMAMENTE

Permet de mettre à jour la version du firmware (programme interne) d'un multicaptteur connecté pour le rendre compatible avec PRO.

Consente di aggiornare la versione del firmware di un multisensore connesso per aggiornarlo a PRO.

4 Capteur Gateway (passerelle)
Sensore Gateway



71-8061

Convertisseur qui permet l'échange d'informations entre le protocole de communication sans fil des capteurs vers le Contrôleur-Gestionnaire de la plateforme D4i.

Convertitore che permette lo scambio di informazioni tra il protocollo di comunicazione wireless dei sensori ed il Controller-Manager della piattaforma D4i.

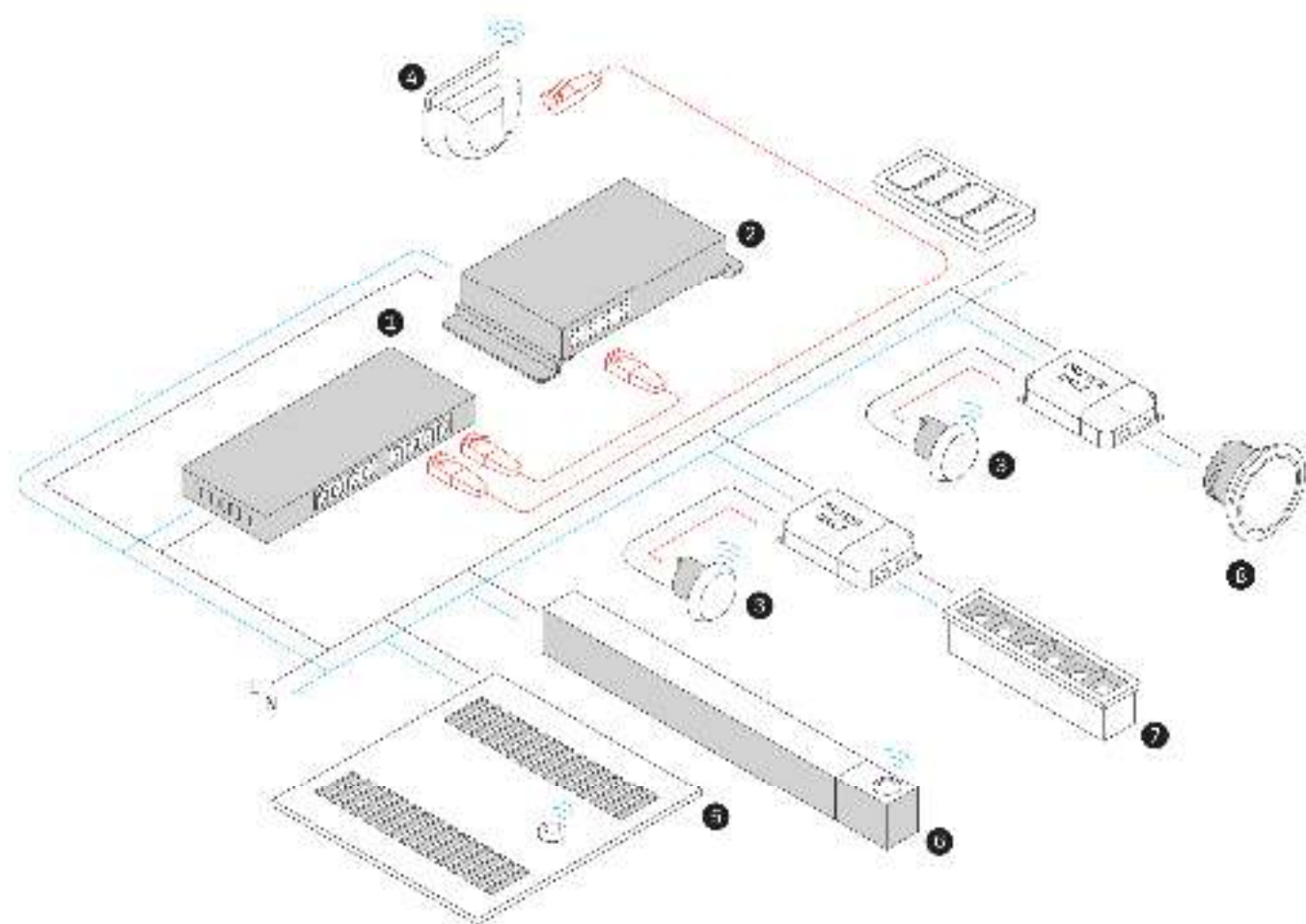
5 Boîtier de commande connectif
Tastiera connessa



71-8062

Interface physique qui permet d'allumer/éteindre un ou plusieurs luminaires.

Interfaccia fisica che consente l'accensione/spegnimento di uno o più apparecchi.



Luminaires compatibles avec capteur intégré /
Luminari compatibili con sensore integrato

Luminaires avec capteur externe /
Luminari con sensore esterno



5 Finalight



6 Infinite PRO




7 Bento



8 Sia

Fonctionnalités / Funzionalità



- 1- **Communication sans fil des luminaires avec accès à Internet.**
Commande à distance. Fixet de l'installation.
Définition de profils et de groupes.

Comunicazione wireless di apparecchi con accesso a Internet.
 Comando a distanza.
 Definizione di profili e gruppi.



- 2- **Économie grâce à la lumière naturelle, à l'occupation et à l'ajustement des tâches.**
Rapports d'énergie adaptés aux besoins de chaque action effectuée.
Suivi en temps réel de la puissance consommée et économisée.

Trasparenza di luce naturale, occupazione e di adeguamento del compito.
 Rapporti energetici adeguati alle esigenze di ogni azione intrapresa.
 Monitoraggio in tempo reale della energia consumata e risparmiata.



- 3- **Informations sur la température ambiante et la température du luminaire pour faciliter l'intégration avec les systèmes de climatisation et de chauffage.**

Informazioni sulla temperatura ambiente e sull'apparecchio per facilitare l'integrazione con i sistemi di climatizzazione e riscaldamento.



- 4- **Gestion des alarmes.**
Notifications par courrier électronique programmable en fonction de plusieurs paramètres tels que panne de luminaires ou surchauffes, mises à jour disponibles, ...

Gestione degli allarmi.
 Notifiche via e-mail programmabili in base a diversi parametri come guasto di apparecchi di illuminazione o surriscaldamento, aggiornamenti disponibili, ...



- 5- **Rapports de cartes thermiques pour une gestion correcte des espaces et l'évaluation de ces derniers.**

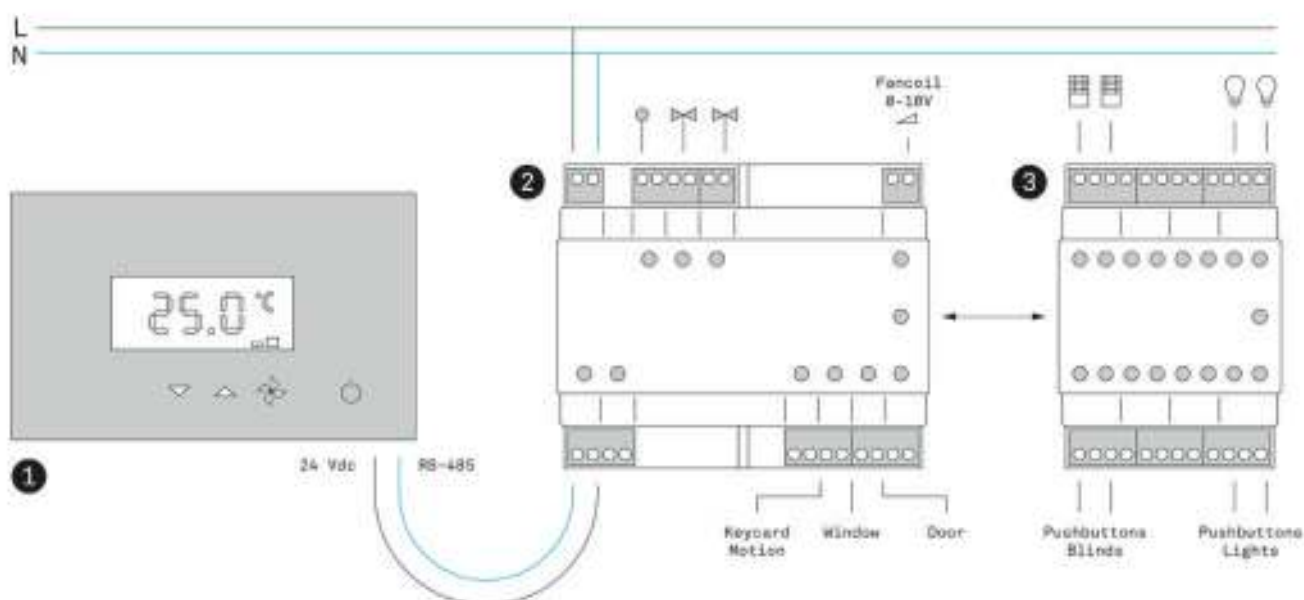
Rapporti di mappe termiche per la corretta gestione degli spazi e della loro valutazione.

Solution de climatisation / Soluzione di climatizzazione

Solution autonome qui permet de contrôler la climatisation d'une pièce. À l'aide du dispositif « Module d'éclairage », on peut ajouter à la solution le contrôle des circuits d'éclairage en toute facilité.

Soluzione autonoma che consente il controllo climatico di una stanza. Il controllo del circuito di illuminazione può essere facilmente aggiunto alla soluzione, utilizzando il dispositivo "Modulo di illuminazione".

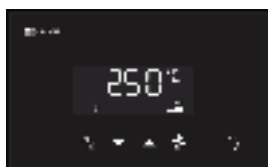
Architecture de la solution / Architettura della soluzione



1 Coupleur de contrôleur de climatisation + Panneau frontal contrôleur de climatisation Accoppiatore controller climatizzazione + Pannello frontale climatizzazione



+


71-8073

L'ensemble coupleur et le panneau frontal du contrôleur de climatisation permettent, grâce à une interface intuitive, d'allumer, d'éteindre ou de modifier la température et la vitesse de l'équipement de climatisation.

L'insieme di accoppiatore e controller frontale di climatizzazione consentono di attraversare un'interfaccia intuitiva, che consente di modificare la temperatura e la velocità dell'equipaggiamento di climatizzazione.

71-8074

Panneau frontal du contrôleur de climatisation compatible avec le coupleur du contrôleur de climatisation.

Pannello frontale del regolatore del climatizzatore compatibile con l'accoppiatore del regolatore del climatizzatore.

2 Contrôleur de climatisation autonome + 3 Module d'éclairage pour contrôleur de climatisation Controller climatizzazione autonoma + Modulo illuminazione per controller di climatizzazione


71-8072

Appareil avec entrées de contact porte-cartes / détecteur de mouvement, contact fenêtre, sonde d'eau / contact porte et sorties analogiques 0-10 V (Fan-coil EC) et relais pour électrovanne d'eau chaude/froide.

Dispositivo con ingressi per chiave magnetica / rilevatore di movimento, contatto finestra, sonda d'acqua / contatto porta e uscite analogiche 0-10 V (Fan coil EC) e relè per elettrovalvola d'acqua calda/fredda.


71-8075

Dispositif autonome de contrôle d'éclairage et de volets motorisés. Dispose de 8 entrées pour boutons-poussoirs conventionnels et de 8 sorties relais libres de potentiel.

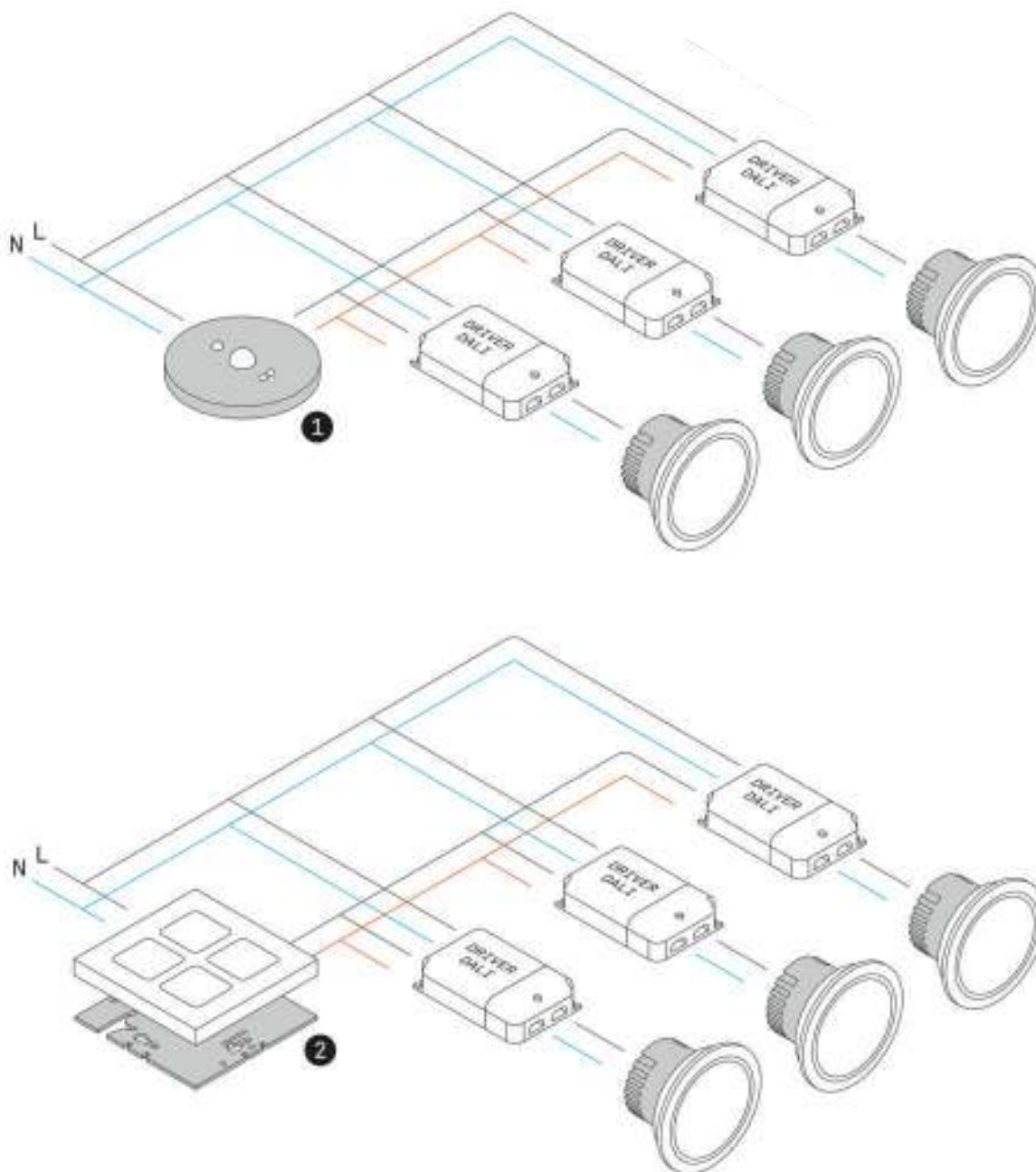
Dispositivo autonomo per il controllo dell'illuminazione e delle persiane motorizzate. Dispone di 8 ingressi per pulsazioni convenzionali e di 8 uscite relè, libere di potenziale.

Solutions Standalone / Soluzioni Standalone

Solutions de contrôle autonomes. Elles peuvent servir à commander de manière autonome un ou plusieurs luminaires dans un même espace. Les solutions Standalone permettent d'exécuter des fonctions simples et d'obtenir de grandes économies d'énergie.

Soluzioni di controllo autonome. Possono essere utilizzate per controllare uno o più apparecchi presenti nello stesso spazio, in modo autonomo. Con le soluzioni Standalone possiamo impiegare semplici funzioni ed ottenere importanti risparmi energetici.

Architecture de la solution / Architettura della soluzione



1 Multicapteur DALI autonome
Multisensore DALI autonomo



71-8067

Capteur de luminance et de présence qui permet d'ajuster la lumière lorsque la pièce est occupée et de maintenir un niveau de lumière constant en fonction de l'aspect de luminosité souhaité.

Sensore di luminosità e di presenza che consente di adattare l'illuminazione quando lo spazio è occupato e di mantenere un livello costante della luce in base all'aspetto di luminosità desiderato.



2 Coupleur de bus DALI maître
Accoppiatore di bus DALI Master



71-8089

Permette di interfacciare i bus DALI tra le varie stanze. Permette di collegare il bus DALI master al bus DALI per il controllo personalizzato della luce, sia con un dimmer, sia con un gruppo di dimmer, sia con un'applicazione separata o dopo il gruppo.

Lineare il bus accoppiatore DALI Master più i testere DALI consente di programmare i dimmer personalizzati con e ad essere più facile e rapido. Un esempio è il controllo di più stanze con un'applicazione o gruppo dimmer a rete.



Panneau frontal du boîtier de commande DALI 4 fonctions
Pannello frontale DALI 4 funzioni



71-8070

Panneau frontal du boîtier de commande DALI compatible avec le coupleur de bus DALI maître ou DALI master pour permettre de contrôler et de personnaliser l'éclairage.

Pannello frontale DALI compatibile con l'accoppiatore bus DALI Master che consente di collegare e controllare personalizzato l'illuminazione.

Panneau frontal du boîtier de commande DALI 9 fonctions
Pannello frontale DALI 9 funzioni



71-8071

Panneau frontal du boîtier de commande DALI compatible avec le coupleur de bus DALI maître ou DALI master pour permettre de contrôler et de personnaliser l'éclairage.

Pannello frontale DALI compatibile con l'accoppiatore bus DALI Master che consente di collegare e controllare personalizzato l'illuminazione.



Interfaces d'utilisateur intuitives faciles à utiliser, à l'esthétique soignée et au design minimaliste. La technologie tactile permet de personnaliser avec précision et rapidité l'atmosphère idéale d'un espace.

Interfaccia utente intuitivo, con un design minimalista. La tecnologia touch consente di gestire in modo preciso e rapido la giusta atmosfera di un ambiente.


Régulateur DALI Regolatore DALI



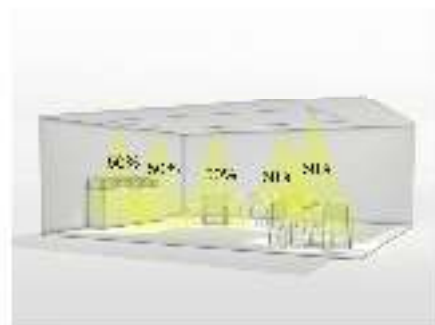
71-7671

Adapté à une installation simple, il possède une interface tactile intuitive DALI.

Adatto a l'installazione semplice, ha una interfaccia intuitiva a tocco DALI.



Exemple d'application / Esempio di applicazione



Un espace d'exposition peut être facilement séparé dans un lieu d'exposition temporaire. Un moment, un tableau peut être exposé dans une zone plus petite.

Un sito flessibile di esposizione può essere separato in un luogo per un'occasione particolare. Un tavolo artistico può essere esposto in una zona più piccola.

Contrôleurs DMX ou PWM Controller DMX o PWM



71-7666 (DMX) / 71-7664 (PWM)

De plus de commandes à boutons, le contrôleur DMX et PWM vous permet de régler la couleur pour cinq groupes indépendants des zones d'éclairage ou dynamiques produites par une même ligne de contrôle.

Controlla con pulsanti, secondo i protocolli DMX o PWM. Permette la regolazione di colore, la intensità e la dinamica di cinque zone di illuminazione, in 5 canali, sulla stessa linea di controllo.



Exemple d'application / Esempio di applicazione



Une zone à effet FULL peut être les sensations en fonction des incidents de chaque appareil. Il peut transmettre dynamisme au décor.

Un sito indipendente di luce Full può avere qualche sensazione a seconda degli incidenti di ogni apparecchio per trasmettere dinamismo al decoro.

Contrôleur DALI Controller DALI




71-7665

De plus de commandes à boutons, fondé sur le concept DALI. Permet de contrôler une à plusieurs lignes DALI. Peut être synchronisé et de mémoriser ses scènes lumineuses.

Basato sul concetto della tecnologia DALI. Offre il controllo di una o più linee DALI. Può essere sincronizzato e memorizzare le scene luminose.



Exemple d'application / Esempio di applicazione



Les zones de scène de différents espaces ou une zone générale. Leur contenu adaptable au moment de la journée, volume, lumière générale et mémoriser les scènes lumineuses, etc.

Le scene per diversi spazi o di illuminazione generale per modificare il volume, l'intensità, l'atmosfera luce, per memorizzare le scene luminose, ecc.

Contrôleurs sans fils destinés au contrôle d'éclairage depuis n'importe quel endroit. Interaction rapide à l'aide de boutons-poussoirs et d'un cercle de contrôle tactile. Contiennent un support pour installation fixe et fixation à l'aide d'aimants sur le support.

Controller wireless dell'illuminazione. Interazione rapida tramite pulsanti e cerchio di controllo touch. Contengono un supporto per l'installazione fissa e un sostegno grazie ai magneti sul supporto.

Contrôleur blanc Controller blanco



71-7670 Commander led blanc avec
71-7668 Base pour le blanc

Le contrôleur blanc est le plus réceptif. Il prend en compte les protocoles DMX, DALI et peut être utilisé pour un maximum de 4 lignes de bus. Commande et contrôle à l'aide de boutons et d'un cercle tactile pour la commande des paramètres lumineux.

Il dispose d'un bouton tactile à un clic et d'un bouton tactile à double clic pour le système PWM, et d'un bouton tactile à un clic pour le système DALI. Il est compatible avec les protocoles DMX et DALI. Il est compatible avec les protocoles DMX et DALI.



Contrôleur RGB Controller RGB



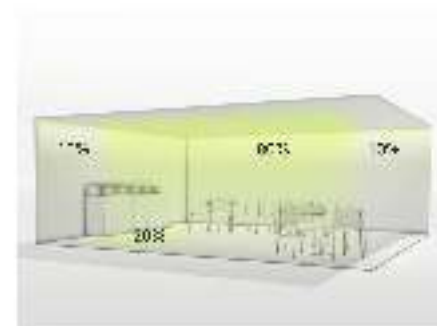
71-7687 Commander led blanc avec
71-7669 Base pour le blanc

Le contrôleur blanc est le plus réceptif. Il prend en compte les protocoles DMX, DALI et peut être utilisé pour un maximum de 4 lignes de bus. Commande et contrôle à l'aide de boutons et d'un cercle tactile pour la commande des paramètres lumineux.

Il dispose d'un bouton tactile à un clic et d'un bouton tactile à double clic pour le système PWM, et d'un bouton tactile à un clic pour le système DALI. Il est compatible avec les protocoles DMX et DALI. Il est compatible avec les protocoles DMX et DALI.

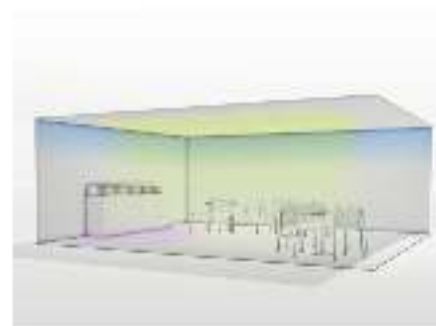


Exemple d'application / Esempio di applicazione



Le contrôleur blanc est compatible avec les protocoles DMX, DALI et peut être utilisé pour un maximum de 4 lignes de bus. Commande et contrôle à l'aide de boutons et d'un cercle tactile pour la commande des paramètres lumineux.

Exemple d'application / Esempio di applicazione



Le contrôleur blanc est compatible avec les protocoles DMX, DALI et peut être utilisé pour un maximum de 4 lignes de bus. Commande et contrôle à l'aide de boutons et d'un cercle tactile pour la commande des paramètres lumineux.

Système fondé sur le protocole DMX. Contrôle par bouton-poussoir ou télécommande RF. Mémoire intégrée en série. Mémorise automatiquement le dernier programme assigné, qu'il s'agisse d'une séquence ou d'une couleur fixe.

Sistema basato sul protocollo DMX. Controllo tramite pulsante o telecomando RF. Memoria integrata di serie. Ricorda automaticamente l'ultimo programma assegnato, sia esso una sequenza o un colore fisso.

Télécommande RF centrale
Master controllo comando RF

Slave

Bouton de contrôle central
Pulsante di controllo principale



71-E069

Contrôleur fondé sur la technologie Laser. Assure les fonctions de contrôle de scène assignées et de scènes de scène programmées. Le tout à partir d'une télécommande RF.

Contrôleur basé sur la technologie Laser. Permet de fonctionner en contrôle de scène ou de scène assignée. Fonctionne à partir d'une télécommande RF.



71-E070

Dispositif à usage complémentaire qui permet de contrôler l'éclairage de scène à partir du protocole Laser en cas de besoin. L'utilisation d'un récepteur est nécessaire à son fonctionnement.

Dispositivo di uso accessorio, necessario in tal caso necessario a dipendenti controllati con il protocollo Laser. Per il suo funzionamento è necessario un ricevitore a infrarossi.


Fonction sélectionnée depuis le dipswitch Maître /
Analogia selezionata dal master

71-E011

Contrôleur fondé sur la technologie Laser. À l'aide d'un bouton-poussoir intégré dans le dispositif initial, se comporte en mode de sélection des scènes ou de scène de scène programmée.

Contrôleur basé sulla tecnologia Laser. Aziona il controllo di scena o di scena assegnata a partire da un pulsante integrato nel dispositivo.



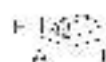


Un léger effet d'éclairage RGB associé à la couleur d'entreprise peut renforcer la visibilité d'un bâtiment tout en revalorisant l'image de marque sur le plan technologique.

Un effetto delicato dell'illuminazione RGB associato al colore aziendale, può aumentare la visibilità di un edificio e, a sua volta, migliorare tecnologicamente l'immagine del marchio.









Contrôleur gradation / Apparecchi di controllo

Light for Life

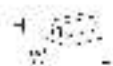







	1x2x8 mm	7	21	Regolazione Frequenza	Numero di canali (Luminaires controllati)	10 VOLT	DMX512	
	80480200	20	110-240V	EU-EEC →	10	0-10V (15-20mA) DA-180 (4-20mA)	DMX512 To	71-8218-00-00

Solution Casambi / Soluzione Casambi











	1x2x8 mm	7	21	Regolazione Frequenza	Numero di canali (Luminaires controllati)	10 VOLT	Protocollo	
	40400410	20	110-240V	EU-EEC →	4	10V	TRACS ETOP	71-8858-00-00
	88400421	20	110-240V	EU-EEC →	8	-	DMX512 DALI	71-8881-00-00
	71840100	20	110-240V	-	-	0-10V (15-20mA) 12-24V (10-20mA)	DMX	71-8050-00-00
	70480055	20	110-240V	EU-EEC →	-	-	-	71-8049-00-00
	282004104	20	110-240V	EU-EEC →	-	-	-	71-8055-00-00
	40400420	20	110-240V	-	-	-	-	71-8052-00-00
	50490410	20	110-240V	-	-	-	-	71-8053-00-00
	40400409	20	110V	-	0-10V (15-20mA) DMX	0-10V CUT OUT DMX (max)	DAL	71-0115-00-00

Solution DALI2 / Soluzione DALI2




	Articolo / Item	IP	Vol.	Frequenza / Frequency	Max. potenza / Max. Power (Watt)	Q. Mod.	Protocollo / Protocol	71-8065-00-00
	8065	20	24Vdc	-	-	-	DALI2	71-8066-00-00
	8068	20	24Vdc	-	-	-	DALI2	71-8068-00-00
	8070	20	-	-	-	-	-	71-8070-00-00
	8071	20	-	-	-	-	-	71-8071-00-00

Solution D4i / Soluzione D4i

	Articolo / Item	IP	Vol.	Frequenza / Frequency	Max. potenza / Max. Power (Watt)	Q. Mod.	Protocollo / Protocol	71-8065-00-00
	8065	20	DAL	-	4 Drivers	-	D4i	71-8065-00-00
	8067	20	DAL	-	4 Drivers	-	D4i	71-8067-00-00
	8061	30	AC	-	10 Drivers	-	Free Protocol	71-8061-00-00
	8062	30	DC 24Vdc	-	-	-	Free Protocol	71-8062-00-00
	8063	30	120-240V	50-60Hz	1500 Watts	-	-	71-8063-00-00
	8064	30	18V	-	-	-	Free	71-8064-00-00
	8068	30	-	-	-	-	-	71-8068-00-00
	8069	20	-	-	-	-	-	71-8069-00-00
	-	-	-	-	-	-	Software	71-8080-00-00

Contrôleur gradation / Apparecchi di controllo

Solution Climatisation / Soluzioni Climatizzazione







	Largeur mm	H	Vol	Temp. d'été T _{ext} (°C)	Temp. d'hiver T _{int} (°C)	N° 0042	Options	
	135x90x40	20	05-20V	10-30-40	-	-	SAUCO 20 1000 CHIPS 100-5-05	71-8072-00-00
	71x80x30	20	-	-	-	2x1,2x 040	SAUCO 100-5-05	71-8075-00-00
	142x85x42	20	-	-	-	-	-	71-8073-00-00
	142x80x42	20	-	-	-	-	-	71-8074-00-00

Solutions Standalone / Soluzioni Standalone

	Largeur mm	H	Vol	Temp. estive	Temp. d'hiver	Max. débit d'air (m³/h)	Max. débit d'air (m³/h)	N° 0042	Options	
	78x72	20	05-20V	10-30-40	-	-	-	0	CALL 200 CU-FU 100-5-05	71-8069-00-00
	80x80x30	20	-	-	-	-	-	-	-	71-8070-00-00
	85x80x30	20	-	-	-	-	-	-	-	71-8071-00-00
	80x80	20	05-20V	10-30-40	-	-	-	0	CALL 200 CU-FU 100-5-05	71-8067-00-00

	Largeur mm	H	Vol	Temp. estive	Temp. d'hiver	Max. débit d'air (m³/h)	Max. débit d'air (m³/h)	N° 0042	Options	
	80x80x42	20	05-20V	10-30-40	10-30-40	-	-	00	CALL 200 CU-FU 100-5-05	71-7666-00-00
	80x80x42	20	05-20V	10-30-40	10-30-40	-	-	00	CALL 200 CU-FU 100-5-05	71-7671-00-00
	88x88x42	20	05-20V	10-30-40	10-30-40	-	-	00	-	71-7668-00-00
	88x88x42	20	05-20V	10-30-40	10-30-40	5-14	7450	240 2100 1200 450 2100 2400	1204	71-7666-00-00

	LED	Color	Power	Beam angle	Beam diameter	Beam diameter	Beam diameter	Beam diameter	Beam diameter	Beam diameter	Beam diameter	Beam diameter
	40x40x17	0	RGB	12V	350lm	915lm	12V	12V	12V	12V	12V	71-7007-00-00
	40x40x22	0	RGB	12V	350lm	915lm	12V	12V	12V	12V	12V	71-7008-00-00
	40x40x17	0	White	12V	350lm	915lm	12V	12V	12V	12V	12V	71-7070-00-00
	40x40x22	0	White	12V	350lm	915lm	12V	12V	12V	12V	12V	71-7068-00-00

RGB EASY+ Master & Slave




Master

W

50 71-E000 - 00 - 00

800-140 100-100
100-140 100-100



Master

W

50 71-E011 - 00 - 00

800-140 100-100
100-140 100-100



Slave

W

50 71-E070 - 00 - 00

800-140 100-100
100-140 100-100

Electrical Units, Lamps & Accessories

Index
Indice

Platines électriques

Unità elettriche

p - 876

Lampes

Lampade

p - 884

Accessoires

Accessori

p - 884

Tableau de sélection des sources d'alimentation et des contrôleurs / Tabella per la selezione delle fonti di alimentazione e dei controller

Source d'alimentation non réglable / Fonte di alimentazione non regolabile														
Référence / Codice	71-5489	71-9846	71-3479	71-E158	71-6339	71-6340	71-E159	71-6342	71-5487	71-6341	71-6343	71-6344	71-6345	71-6346
V (in)	100-240	90-264	108-305	90-305	90-305	90-305	90-305	198-264	120-277	100-240	198-264	90-295	100-305	90-305
Vdc (out)	12V				24V									
P (W)	20	30	100	25	35	60	60	75	96	100	150	150	240	320
IP	20	67	67	67	20	20	67	20	20	67	20	67	67	67
PAGE/ Pag.	883	714	883	883	883	883	883	883	883	883	883	883	883	883

Référence / Codice	Nom / Nome	Kelvin	CRI	W	Volt. / Volt.	L(m)	W/m	Coupe min. (mm) / Taglio Min (mm)	Max. mètres vs source d'alimentation / Max metri dall'alimentatore														
91-7908	BASIC 4,8	2700	80	24	24	5	4,8	100					5	6	11	11	14	18	18	28	28	45	59
91-7909		3000	80	24	24	5	4,8	100					5	6	11	11	14	18	18	28	28	45	59
91-7910		4000	80	24	24	5	4,8	100					5	6	11	11	14	18	18	28	28	45	59
91-7911		6000	80	24	24	5	4,8	100					5	6	11	11	14	18	18	28	28	45	59
91-5563		2700	80	24	24	5	4,8	100					5	6	11	11	14	18	18	28	28	45	59
91-0175		3000	80	24	24	5	4,8	100					5	6	11	11	14	18	18	28	28	45	59
91-5564		4000	80	24	24	5	4,8	100					5	6	11	11	14	18	18	28	28	45	59
91-7915		6000	80	24	24	5	4,8	100					5	6	11	11	14	18	18	28	28	45	59
91-3282		BASIC 9,6	2500	80	48	24	5	9,6	50					2	3	5	5	6	9	9	14	14	23
91-7916	2700		80	48	24	5	9,6	50					2	3	5	5	6	9	9	14	14	23	30
91-7917	3000		80	48	24	5	9,6	50					2	3	5	5	6	9	9	14	14	23	30
91-7918	4000		80	48	24	5	9,6	50					2	3	5	5	6	9	9	14	14	23	30
91-7919	6000		80	48	24	5	9,6	50					2	3	5	5	6	9	9	14	14	23	30
91-7920	RGB		-	48	24	5	9,6	100					2	3	5	5	6	9	9	14	14	23	30
91-7921	2700		80	48	24	5	9,6	50					2	3	5	5	6	9	9	14	14	23	30
91-4763	3000		80	48	24	5	9,6	50					2	3	5	5	6	9	9	14	14	23	30
91-7923	4000		80	48	24	5	9,6	50					2	3	5	5	6	9	9	14	14	23	30
91-7924	6000	80	48	24	5	9,6	50					2	3	5	5	6	9	9	14	14	23	30	
91-7925	RGB	-	48	24	5	9,6	100					2	3	5	5	6	9	9	14	14	23	30	
91-7926	BASIC 14,4	2700	80	72	24	5	14,4	50					1	2	4	4	5	5	5	9	9	14	20
91-7927		3000	80	72	24	5	14,4	50					1	2	4	4	5	5	5	9	9	14	20
91-2379		RGB	-	72	24	5	14,4	100					1	2	4	4	5	5	5	9	9	14	20
91-7928	BASIC 19,2	2700	80	96	24	5	19,2	62,5					1	1	3	3	3	5	5	6	6	11	14
91-7929		3000	80	96	24	5	19,2	62,5					1	1	3	3	3	5	5	6	6	11	14
91-5567		3000	80	96	24	5	19,2	50					1	1	3	3	3	5	5	6	6	11	14
91-5571	BASIC 28,8	2700	80	144	24	5	28,8	50					0	1	2	2	2	3	3	5	5	7	10
91-5572		3000	80	144	24	5	28,8	50					0	1	2	2	2	3	3	5	5	7	10
91-5573		4000	80	144	24	5	28,8	50					0	1	2	2	2	3	3	5	5	7	10




Contrôleurs / Controllers					Récepteur avec télécommande / Receiver with remote control				Contrôleurs muraux / Controllers à parois	Contrôleur Casambi / Controller Casambi RCDW
71027	71043	71070	71093	71099	71788A	71788B	71788C	71788D	71766A	71800E
1-10V	DALI PUSH	DALI	2-20 MHz DALI 2	DMX						
120/700	120/700	120/700	120/700	120/700	120/700	120/700	120/700	120/700	120/700	120/700
100W	100W	50	100W	100W	100W	100W	100W	100W	100W	100W
0-100%	0-100	50	0-100	0-100	0-100	0-100	0-100	0-100	0-100	0-100
A	A	K	A	A	R03	R03	R03	R03	R03	R03
000	000	000	000	000	R03	R03	R03	R03	R03	R03
Max. mètres vs contrôleurs / Max metris vs controllers					Max. mètres vs contrôleurs / Max metris vs controllers				Max. mètres vs contrôleurs / Max metris vs controllers	Max. mètres vs contrôleurs / Max metris vs controllers
50	20	20	50	20						
60	25	25	60	25	20					20
60	25	25	60	25	30					30
50	20	20	50	20						
50	20	20	50	20	30					30
60	25	25	60	25	40					40
50	20	20	50	20						
50	20	20	50	20	30					30
60	25	25	60	25	40					40
50	20	20	50	20						
50	20	20	50	20	30					30
60	25	25	60	25	40					40
50	20	20	50	20						
50	20	20	50	20	30					30
60	25	25	60	25	40					40
50	20	20	50	20						
50	20	20	50	20	30					30
60	25	25	60	25	40					40
50	20	20	50	20						
50	20	20	50	20	30					30
60	25	25	60	25	40					40
50	20	20	50	20						
50	20	20	50	20	30					30
60	25	25	60	25	40					40
50	20	20	50	20						
50	20	20	50	20	30					30
60	25	25	60	25	40					40
50	20	20	50	20						
50	20	20	50	20	30					30
60	25	25	60	25	40					40
50	20	20	50	20						
50	20	20	50	20	30					30
60	25	25	60	25	40					40
50	20	20	50	20						
50	20	20	50	20	30					30
60	25	25	60	25	40					40
50	20	20	50	20						
50	20	20	50	20	30					30
60	25	25	60	25	40					40
50	20	20	50	20						
50	20	20	50	20	30					30
60	25	25	60	25	40					40
50	20	20	50	20						
50	20	20	50	20	30					30
60	25	25	60	25	40					40
50	20	20	50	20						
50	20	20	50	20	30					30
60	25	25	60	25	40					40
50	20	20	50	20						
50	20	20	50	20	30					30
60	25	25	60	25	40					40
50	20	20	50	20						
50	20	20	50	20	30					30
60	25	25	60	25	40					40
50	20	20	50	20						
50	20	20	50	20	30					30
60	25	25	60	25	40					40
50	20	20	50	20						
50	20	20	50	20	30					30
60	25	25	60	25	40					40
50	20	20	50	20						
50	20	20	50	20	30					30
60	25	25	60	25	40					40
50	20	20	50	20						
50	20	20	50	20	30					30
60	25	25	60	25	40					40
50	20	20	50	20						
50	20	20	50	20	30					30
60	25	25	60	25	40					40
50	20	20	50	20						
50	20	20	50	20	30					30
60	25	25	60	25	40					40
50	20	20	50	20						
50	20	20	50	20	30					30
60	25	25	60	25	40					40
50	20	20	50	20						
50	20	20	50	20	30					30
60	25	25	60	25	40					40
50	20	20	50	20						
50	20	20	50	20	30					30
60	25	25	60	25	40					40
50	20	20	50	20						
50	20	20	50	20	30					30
60	25	25	60	25	40					40
50	20	20	50	20						
50	20	20	50	20	30					30
60	25	25	60	25	40					40
50	20	20	50	20						
50	20	20	50	20	30					30
60	25	25	60	25	40					40
50	20	20	50	20						
50	20	20	50	20	30					30
60	25	25	60	25	40					40
50	20	20	50	20						
50	20	20	50	20	30					30
60	25	25	60	25	40					40
50	20	20	50	20						
50	20	20	50	20	30					30
60	25	25	60	25	40					40
50	20	20	50	20						
50	20	20	50	20	30					30
60	25	25	60	25	40					40
50	20	20	50	20						
50	20	20	50	20	30					30
60	25	25	60	25	40					40
50	20	20	50	20						
50	20	20	50	20	30					30
60	25	25	60	25	40					40
50	20	20	50	20						
50	20	20	50	20	30					30
60	25	25	60	25	40					40
50	20	20	50	20						
50	20	20	50	20	30					30
60	25	25	60	25	40					40
50	20	20	50	20						
50	20	20	50	20	30					30
60	25	25	60	25	40					40
50	20	20	50	20						
50	20	20	50	20	30					30
60	25	25	60	25	40					40
50	20	20	50	20						
50	20	20	50	20	30					30
60	25	25	60	25	40					40
50	20	20	50	20						
50	20	20	50	20	30					30
60	25	25	60	25	40					40
50	20	20	50	20						
50	20	20	50	20	30					30
60	25	25	60	25	40					40
50	20	20	50	20						
50	20	20	50	20	30					30
60	25	25	60	25	40					40
50	20	20	50	20						
50	20	20	50	20	30					30
60	25	25	60	25	40					40
50	20	20	50	20						
50	20	20	50	20	30					30
60	25	25	60	25	40					40
50	20	20	50	20						
50	20	20	50	20	30					30
60	25	25	60	25	40					40
50	20	20	50	20						
50	20	20	50	20	30					30
60	25	25	60	25	40					40
50	20	20	50	20						
50	20	20	50	20	30					30
60	25	25	60	25	40					40
50	20	20	50	20						
50	20	20	50	20	30					30
60	25	25	60	25	40					40
50	20	20	50	20						
50	20	20	50	20	30					30
60	25	25	60	25	40					40
50	20	20	50	20						
50	20	20	50	20	30					30
60	25	25	60	25	40					40
50	20	20	50	20						
50	20	20	50	20	30					30
60	25	25	60	25	40					40
50	20	20	50	20						
50	20	20	50	20	30					30
60	25	25	60	25	40					40
50	20	20	50	20						
50	20	20	50	20	30					30
60	25	25	60	25	40					

Tableau de sélection des sources d'alimentation et des contrôleurs / Tabella per la selezione delle fonti di alimentazione e dei controller

Source d'alimentation non réglable / Fonte di alimentazione non regolabile														
Référence / Codice	71-5489	71-9846	71-3479	71-E158	71-6339	71-6340	71-E159	71-6342	71-5487	71-6341	71-6343	71-6344	71-6345	71-6346
V (in)	100-240	90-264	108-305	90-305	90-305	90-305	90-305	198-264	120-277	100-240	198-264	90-295	100-305	90-305
V _{DC} (out)	12V			24V										
P (W.)	20	30	100	25	35	60	60	75	96	100	150	150	240	320
IP	20	67	67	67	20	20	67	20	20	67	20	67	67	67
PAGE/ Pag.	883	714	883	883	883	883	883	883	883	883	883	883	883	883

Référence / Codice	Nom / Nome	Kelvin	CRI	W	Volt. / Volt.	L(m)	W/m	Coupe min. (mm) / Taglio Min (mm)	Max. mètres vs source d'alimentation / Max metri dall'alimentatore														
91-7930	PERFORMAN- CE 9,6	2700	90	48	24	5	9,6	50					2	3	5	5	6	9	9	14	14	23	30
91-7931		3000	90	48	24	5	9,6	50					2	3	5	5	6	9	9	14	14	23	30
91-7932	PERFORMAN- CE 14,2	2700	90	72	24	5	14,4	50					1	2	4	4	5	5	5	9	9	14	20
91-7933		3000	90	72	24	5	14,4	50					1	2	4	4	5	5	5	9	9	14	20
91-7934	PERFORMAN- CE 19,2	2700	90	96	24	5	19,2	62,5					1	1	3	3	3	5	5	6	6	11	14
91-7935		3000	90	96	24	5	19,2	62,5					1	1	3	3	3	5	5	6	6	11	14
91-7936		4000	90	96	24	5	19,2	62,5					1	1	3	3	3	5	5	6	6	11	14
91-7937		RGB		72	24	5	14,4	71					1	2	4	4	5	5	5	9	9	14	20
91-7938		RGBW	90(W)	96	24	5	19,2	125					1	1	3	3	3	5	5	6	6	11	14
91-7939		2500-6000	90	96	24	5	19,2	125					1	1	3	3	3	5	5	6	6	11	14
91-7940	PERFORMAN- CE 28,8	2700	90	144	24	5	28,8	42					0	1	2	2	2	3	3	5	5	7	10
91-7941		3000	90	144	24	5	28,8	42					0	1	2	2	2	3	3	5	5	7	10
91-7942	ADVANCED CRI98	2700	98	75	24	5	14,9	62,5					1	2	4	4	5	5	5	9	9	14	19
91-7943		3000	98	75	24	5	14,9	62,5					1	2	4	4	5	5	5	9	9	14	19
91-7944	ADVANCED 160 LM/W	2700	80	48	24	5	9,6	50					2	3	5	5	6	9	9	14	14	23	30
91-7945		3000	80	48	24	5	9,6	50					2	3	5	5	6	9	9	14	14	23	30
91-7946	ADVANCED THIN 4mm	2700	90	48	24	5	9,6	50					2	3	5	5	6	9	9	14	14	23	30
91-7947		3000	90	48	24	5	9,6	50					2	3	5	5	6	9	9	14	14	23	30
91-7948	ADVANCED HIGH DENSITY	2700	90	72	24	5	14,4	25					1	2	4	4	5	5	5	9	9	14	20
91-7949		3000	90	72	24	5	14,4	25					1	2	4	4	5	5	5	9	9	14	20
91-7950	ADVANCED DOUBLE LED	2700	90	96	24	5	19,2	50					1	1	3	3	3	5	5	6	6	11	14
91-7951		3000	90	96	24	5	19,2	50					1	1	3	3	3	5	5	6	6	11	14
91-6607	ASAI SIDE BEND	3000	80	14,4	24	1	14,4	Max. 1 cut					1	2	4	4	5	5	5	9	9	14	20
91-7964		4800	80	14,4	24	1	14,4	Max. 1 cut					1	2	4	4	5	5	5	9	9	14	20
91-7968		RGB		14,4	24	1	14,4	Max. 1 cut					1	2	4	4	5	5	5	9	9	14	20
91-6608		3000	80	115,2	24	8	14,4	Max. 1 cut					1	2	4	4	5	5	5	9	9	14	20
91-7965		4800	80	115,2	24	8	14,4	Max. 1 cut					1	2	4	4	5	5	5	9	9	14	20
91-7969		RGB		115,2	24	8	14,4	Max. 1 cut					1	2	4	4	5	5	5	9	9	14	20
91-6609	ASAI TOP BEND	3000	80	14,4	24	1	14,4	Max. 1 cut					1	2	4	4	5	5	5	9	9	14	20
91-7966		4800	80	14,4	24	1	14,4	Max. 1 cut					1	2	4	4	5	5	5	9	9	14	20
91-7970		RGB		14,4	24	1	14,4	Max. 1 cut					1	2	4	4	5	5	5	9	9	14	20
91-6610		3000	80	115,2	24	8	14,4	Max. 1 cut					1	2	4	4	5	5	5	9	9	14	20
91-7967		4800	80	115,2	24	8	14,4	Max. 1 cut					1	2	4	4	5	5	5	9	9	14	20
91-7971		RGB		115,2	24	8	14,4	Max. 1 cut					1	2	4	4	5	5	5	9	9	14	20

Tableau de sélection des sources d'alimentation et des contrôleurs / Tabella per la selezione delle fonti di alimentazione e dei controller

Source d'alimentation non réglable / Fonte di alimentazione non regolabile																
Référence / Codice	71-5489	71-9846	71-3479	71-E158	71-6339	71-6340	71-E159	71-6342	71-5487	71-6341	71-6343	71-6344	71-6345	71-6346		
V (in)	100-240	90-264	120-277	90-305	90-305	90-305	90-305	220-240	120-277	100-240	220-240	90-295	100-305	90-305		
V _{DC} (OUT)	12V					24V										
P (W.)	20	30	100	25	35	60	60	75	96	100	150	150	240	320		
IP	20	67	67	67	20	20	67	20	20	67	20	67	67	67		
PAGE/ Pag.	883	714	883	883	883	883	883	883	883	883	883	883	883	883		

Référence / Codice	Nom / Nome	Kelvin	W	Volt. / Volt.	L (mm)	Maximum de pièces par rapport à la source d'alimentation / Massimo di elementi per fonte di alimentazione													
05-E001	TRON	3000/4000	24	24	510				1	1	2	2	3	4	4	5	5	9	12
05-E000		RGB	29,2	24	510					1	2	2	2	3	3	5	5	7	9
05-E003		3000/4000	48	24	1005						1	1	1	2	2	3	3	5	5
05-E002		RGB	55,9	24	1005						1	1	1	1	1	2	2	4	5
55-E034	Taglio surface	3000	9,6	24	1000			2	3	5	5	6	9	9	14	14	23	30	
55-E071		RGB	9,6	24	1000			2	3	5	5	6	9	9	14	14	23	30	
55-E004	Taglio recessed	3000	14,7	24	1004			1	2	4	4	5	5	5	9	9	14	19	
55-E005		RGB	15,4	24	1004			1	2	3	3	4	5	5	8	8	14	18	
55-E076		3000	7,8	24	1004			3	4	6	6	8	11	11	17	17	27		
05-E152		THOR	3000	4,1	24				5	7	13	13	16	21	22				
05-E153	3000		4,8	24				5	6	11	11	14	18	18	28	28			
05-E154	3000		9,4	24				2	3	5	5	6	9	9	14	14	23		
55-E148	IOS	3000	4,1	24				5	7	13	13	16	21	22					
55-E149		3000	4,2	24				5	7	13	13	15	20	21					
55-E150		3000	6,3	24				3	5	8	8	10	14	14	21	21			
55-E151	RIM	3000/4000/ BLUE	1,5	24				14	21										
55-9823	GEA RGB DMX	RGB	6,0	24				4	5	9	9	11	14	14	23	23			
55-9825		RGB	26,1	24					1	2	2	2	3	3	5	5	8	11	
05-9889	AQUA Spotlight AISI 316	3000/4000	5	12		3		18											
05-9728	AQUA Spotlight PC	4000	21	12				4											
55-9792	AQUA Recessed AISI 316	4000	5	12		3		18											
55-9768	GEA Led Signaling	4000 (+3000K FILTERS)	0,5	12		30	30												
55-9769			1	12		18	24												
55-9794	GEA Led Signaling Mini	3000	0,6	12		30	30												
55-9795		3000	1	12		18	24												

Contrôleurs / Controllere

Récepteur avec télécommande /
Ricevitore con telecomandoContrôleurs muraux /
Controller a pareteContrôleur Casambi /
Controller Casambi

71-4727

DALI PUSH

71-4728

DALI

2x télécommande /
2x telecomando

71-4883

DMX



71-3884

71-3885

71-3887

71-3870



71-3504



71-8000

1200W

1200W

10-125W

1200W

1200W

12-100W

12-100W

12-100W

12-100W

1200W

1200W

1200W

1200W

1200W

1200W

1200W

1200W

1200W

1200W

1200W

1200W

1200W

1200W

1200W

1200W

1200W

1200W

1200W

2700W

60-120

50

40-138

70-144

160-120

300-120

160-120

300-120

1200W

1200W

1200W

1200W

1200W

A

A

A

A

A

A

A

A

A

A

A

A

A

A

883

883

883

883

883

883

873

873

873

873

873

873

873

873

Nombre maximum d'éléments par rapport
à la source d'alimentation /
Numero massimo elementi vs controllerMax. num. de pièces par rapport
à la source d'alimentation /
Massimo elementi per fonte di
alimentazioneNombre maximum d'éléments par rapport
à la source d'alimentation /
Numero massimo elementi vs controllerNumero max. pieces
vs. fonte d'alimentazione /
Numero max. elementi
vs. controller

3

3

3

3

3

3

3

3

3

3

3

3

3

3

3

3

3

3

3

3

3

3

3

3

3

3

3

3

3

3

3

3

3

3

3

3

3

3

3

3

3

3

3

3

3

3

3

3

3

3

3

3

3

3

3

3

3

3

3

3

3

3

3

3

3

3

3

3

3

3

3

3

3

3

3

3

3

3

3

3

3

3

3

3

3

3

3

3

3

3

3

3

3

3

3

3

3

3

3

3

3

3

3

3

3

3

3

3

3

3

3

3

3

3

3

3

3

3

3

3

3

3

3

3

3

3

3

3

3

3

3

3

3

3

3

3

3

3

3

3

3

3

3

3

3

3

3

3

3

3

3

3

3

3

3

3

3

3

3

3

3

3

3

3

3

3

3

3

3

3

3

3

3

3

3

3

3

3

3

3

3

3

3

3

3

3

3

3

3

3

3

3

3

3

3

3

3

3

3

3

3

3

3

3

3

3

3

3

3

3

3

3

3

3

3

3

3

3

3

3

3

3

3

3

3

3

3

3

3

3

3

3

3

3

3

3

3

3

3

3

3

3

3

3

3

3

3

3

3

3

3

3

Drivers



Dimensões (mm)	IP	Classe	Volt	Frequência (Hz)	Volt	Capacidade de Carga (kg)	Tempo de Vida (h)	W	A	Tempo de Vida (h)	Tempo de Vida (h)	Tempo de Vida (h)	Tempo de Vida (h)	Tempo de Vida (h)	Tempo de Vida (h)	Tempo de Vida (h)	
121x72x44	20	I	0-240	50-60Hz	0-70	200	1000	-	0	50,00	0,95	-	-	-	-	-	71-3542-00-00
111x52x44	20	I	0-240	50-60Hz	0-60	200	700	-	0,4	50,00	0,92	-	-	-	-	-	71-6192-00-00
123x45x45	20	I	0-240	50-60Hz	0-90	-	-	200	0,0	10,10	0,92	-	-	-	-	-	71-6652-00-00
124x70x44	20	I	0-240	50-60Hz	0-70	200	1000	-	1,0	50,00	0,93	-	X	X	X	-	71-4708-00-00
124x70x44	20	I	0-240	50-60Hz	0-70	200	1000	-	0,4	50,00	0,95	-	X	X	X	X	71-4706-00-00
110x45x45	20	I	0-240	50-60Hz	0-60	-	-	200	10,00	4,000	0,92	-	-	-	-	-	71-6656-00-00
123x45x45	20	I	0-240	50-60Hz	0-70	-	-	200	0,00	0,10	0,75	-	-	-	-	-	71-6651-00-00
110x20x40	20	I	0-240	50-60Hz	0-20	-	-	200	0,0	20,00	0,91	-	-	-	-	-	71-6658-00-00
90x40x44	20	I	0-240	50-60Hz	0-21	-	-	200	0,0	4,0	0,93	X	X	-	-	-	71-6430-00-00
130x60x44	20	I	0-240	50-60Hz	0-60	-	-	200	14,4	0,010	0,94	-	-	-	-	-	71-6654-00-00
130x60x44	20	I	0-240	50-60Hz	0-60	-	-	200	14,4	0,010	0,94	-	-	-	-	-	71-6653-00-00
130x60x44	20	I	0-240	50-60Hz	0-60	200	900	-	1,0	30,00	0,93	-	X	X	X	-	71-3476-00-00
100x60x36	20	I	0-240	50-60Hz	0-60	-	-	200	10,00	30,00	0,93	X	-	-	-	-	71-4828-00-00
120x70x32	20	I	0-240	50-60Hz	0-60	-	-	200	0,0	40,00	0,90	-	-	-	-	-	71-4887-00-00
100x70x36	20	I	0-240	50-60Hz	0-60	-	-	200	20,00	30,00	0,90	X	-	-	-	-	71-6431-00-00
120x70x32	20	I	0-240	50-60Hz	0-60	-	-	200	20,00	40,00	0,90	-	-	-	-	-	71-4886-00-00
120x70x32	20	I	0-240	50-60Hz	0-60	200	100	0	100	40	0,9	-	-	-	-	-	71-4885-00-00
130x65x32	20	I	0-240	50-60Hz	0-60	1000	1000	0	0	44,10	0,92	-	-	-	-	-	71-6661-00-00
120x75x32	20	I	0-240	50-60Hz	0-60	1000	1000	0	0	60,00	0,90	-	-	-	-	-	71-4891-00-00
80x37x21	20	I	0-240	50-60Hz	0-20	-	-	200	0,0	1,000	0,90	X	-	-	-	-	71-7709-00-00
110x52x22	20	I	0-240	50-60Hz	0-40	200	300	-	0,0	20,00	0,95	-	X	X	X	-	71-7710-00-00
88x32x22	20	I	0-277	50-60Hz	0-15	-	-	200	0,0	4,00	0,93	-	-	-	-	-	71-7354-00-00
80x35x20	20	I	0-240	50-60Hz	0-30	-	-	200	0,0	10,00	0,95	X	-	-	-	-	71-6272-00-00
110x40x20	20	I	0-240	50-60Hz	0-40	-	-	200	10,00	4,000	0,92	-	-	-	-	-	71-7551-00-00
80x35x20	20	I	0-240	50-60Hz	0-30	-	-	200	0,0	10,00	0,95	X	-	-	-	-	71-7711-00-00
88x32x22	20	I	0-277	50-60Hz	0-15	-	-	200	0,0	4,00	0,90	-	-	-	-	-	71-7712-00-00
100x40x20	20	I	0-240	50-60Hz	0-40	200	300	-	1,0	30,00	0,97	X	X	-	-	-	71-4856-00-00
80x40x22	20	I	100/0	50-60Hz	0-30	-	-	200	1,0	6,00	0,90	-	-	-	-	-	71-7713-00-00
120x28x21	20	I	0-240	50-60Hz	0-10	-	-	200	0,0	10,00	0,96	X	-	-	-	-	71-7553-00-00
80x52x20	20	I	0-240	50-60Hz	0-30	-	-	200	10,00	25,00	0,90	X	-	-	-	-	71-7714-00-00
100x67x20	20	I	0-240	50-60Hz	0-30	-	-	200	10,00	30,00	0,90	X	-	-	-	-	71-7715-00-00
100x67x20	20	I	0-240	50-60Hz	0-30	-	-	1000	10,00	30,00	0,90	X	-	-	-	-	71-7716-00-00
120x75x20	20	I	0-240	50-60Hz	0-30	-	-	1000	10,00	30,00	0,90	-	-	-	-	-	71-7717-00-00
120x75x20	20	I	0-277	50-60Hz	0-40	-	-	1000	10,00	50,00	0,90	-	-	-	-	-	71-7718-00-00
80x30x20	20	I	0-277	50-60Hz	0-10	-	-	200	1,0	0,5	0,5	-	-	-	-	-	71-8048-00-00
80x30x20	20	I	0-277	50-60Hz	0-10	-	-	200	0,7	0,15	0,7	-	-	-	-	-	71-8077-00-00
130x74x18	20	I	0-240	50-60Hz	0-40	-	-	200	0,0	0,00	0,94	-	-	-	-	-	71-7701-00-00

IP67 Driver & Connector



Incluso 2 cabos

















W	mA
70	71-E014 - 24 - 24
90	71-E015 - 24 - 24
90	71-E068 - 24 - 24





15	X	X	X	71-3476-00-00
21	X	X	X	71-4707-00-00

Osso de sincronização para o controle
Osso de conexão para o controle de velocidade



Source d'alimentation / Fonte di alimentazione

L x W x H mm	IP	CLASS	V in	Fréquence / Frequenza		V out	Courant de sortie / Corrente d'uscita	W min	W max	Facteur de puissance / Fattore di potenza	
167 x 38 x 29	20		100 - 240	47 - 63Hz	X	12	DC	-	20	>0.9	71-5489-00-00
270 x 40 x 23	67		120 - 277	47 - 63Hz	X	12	DC	10	100	>0.9	71-3479-00-00
300 x 44 x 23	20		120 - 277	47 - 63Hz	X	24	DC	10	96	>0.9	71-5487-00-00
220 x 40 x 21	20		100 - 277	50 - 60Hz	X	24	DC	3,5	35	>0.95	71-6339-00-00
250 x 40 x 21	20		100 - 277	50 - 60Hz	X	24	DC	4,8	60	>0.95	71-6340-00-00
202 x 71,2 x 45	67		100 - 240	50 - 60Hz	X	24	DC	0	100	>0.97	71-6341-00-00
225 x 60 x 36	20		220 - 240	50 - 60Hz	X	24	DC	0	70	>0.97	71-6342-00-00
240 x 60 x 49	20		220 - 240	50 - 60Hz	X	24	DC	0	150	>0.98	71-6343-00-00
244 x 71,2 x 45	67		100 - 240	50 - 60Hz	X	24	DC	0	150	>0.95	71-6344-00-00
244 x 71 x 37,5	67		100 - 305	50 - 60Hz	X	24	DC	0	240	>0.97	71-6345-00-00
252 x 90 x 43,8	67		100 - 305	50 - 60Hz	X	24	DC	0	320	>0.98	71-6346-00-00
148x40x32	67		90-305	50-60Hz	X	24V	DC	5	25	>0,92	71-E158-00-00 
162,5x40x32	67		90-305	50-60Hz	X	24V	DC	10	60	>0,92	71-E159-00-00 



Transformateur / Trasformatore

L x W x H mm	IP	V in	Fréquence / Frequenza	V out	Courant de sortie / Corrente d'uscita		W min	W max	Facteur de puissance / Fattore di potenza	Coupe de phase - Intensité variable / Taglio di fase - Regolabile	Push 1-10v	DALI	
107 x 32 x 22	20	220 - 240	50 - 60Hz	12	AC	ELECTRONIC	20	60	>0.9	X	-	-	ACT-TRA-001
128 x 37 x 28	20	220 - 240	50 - 60Hz	12	AC	ELECTRONIC	20	70	>0.9	X	-	-	ACT-TRA-002
107 x 35 x 21	20	220 - 240	50 - 60Hz	12	AC	ELECTRONIC	20	105	>0.9	X	-	-	71-2477-00-00
160 x Ø120	68 /1mt	220 - 240	50HZ	12	AC	MAGNETIC	-	100	-	-	-	-	71-9197-05-05

Contrôleur gradation / Apparecchi di controllo

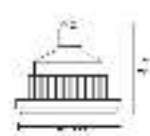
L x W x H mm	V in	DC V out	W max x canal	W max total	Protocol		
153 x 65 x 20	12 Vdc 24 Vdc	12 24	24 48	96 192	DMX	4	71-3493-00-00
153 x 65 x 20	12 Vdc 24 Vdc	12 24	30 60	60 120	1-10V	2	71-0727-00-00
172 x 42 x 19	12 Vdc 24 Vdc	12 24	- -	60 120	DALI	-	71-3473-00-00
219 x 63 x 36	100-305 VAC	24	-	150	DALI	-	71-7708-00-00

Amplificateur RGB-White / Amplificatore RGB-White

L x W x H mm	VDC in	W max x canal	W max total		
153 x 65 x 20	12 24	48 96	192 384	4	71-1553-00-00

Bulb AR Led

LED 3000K



LED 3000K		K	CRI	W	Real lm	V	Hz	▲	led)	Tc	▲		
G110	3000	85	90	432	240-240	50-60	MANS	400	C1-	34-	ACT-FLL	-	015
					462	50-60							MANS



LED 3000K		K	CRI	W	Real lm	V	Hz	▲	led)	Tc	▲		
G110	3000	85	90	432	240-240	50-60	MANS	400	C1-	34-	ACT-FLL	-	032
					462	50-60							MANS

Bulb QPAR16 Led

LED 3000K



LED 3000K		K	CRI	W	Real lm	V	Hz	▲	Tc	▲			
G110	3000	93	95	543	110-140	50-60	MANS	400	300	21-	ACT-FLL	-	024
													40
G110	3000	93	95	552	110-140	50-60	MANS	400	300	21-	ACT-FLL	-	026
													35
G110	3000	93	95	552	110-140	50-60	MANS	400	300	21-	ACT-FLL	-	028
													35

Accessoires / Accessori



Connecteur direct	Connessione diretta	71-2932	14 - 14	60 - 60
-------------------	---------------------	---------	---------	---------



100



Terminal pas-ser	Accessori pas-ser	71-2932	14 - 14	60 - 60
------------------	-------------------	---------	---------	---------



Connection Box

IP Class



Boîtier de connexion 2 bornes 20mm x 14mm	Scatola di connessione a 2 borne classe IP20 20mm x 14mm	71-9188	05 - 05	00
--	--	---------	---------	----



Boîtier de connexion 4 bornes 20mm x 14mm	Scatola di connessione a 4 borne classe IP20 20mm x 14mm	71-9262	05 - 05	06
--	--	---------	---------	----



Boîtier de connexion 5 bornes 20mm x 14mm	Scatola di connessione a 5 borne classe IP20 20mm x 14mm	71-E112	00 - 00	00
--	--	---------	---------	----



Boîtier de connexion 6 bornes 20mm x 14mm	Scatola di connessione a 6 borne classe IP20 20mm x 14mm	71-E122	00 - 00	00
--	--	---------	---------	----

Extra reader's Guide

Index
Indice

Symboles
Simbologia
p - 886

Index
Indice
p - 894

Finitions
Finiture
p - 890

Informations importantes
Informazione importante
p - 903

Matériaux
Materiali
p - 892





















Symboles / Simbologia







Led*	Avant d'installer une ampoule dans un luminaire de LEDS C4, il est conseillé de lire attentivement et de respecter les conditions d'utilisation et la garantie fournies par le fabricant de l'ampoule. LEDS C4 ne peut en aucun cas être tenue responsable d'ampoules défectueuses ou des défauts de ces dernières.	Prima dell'installazione di una lampada a LED in un apparecchio LEDS C4, si raccomanda di leggere attentamente e rispettare le condizioni di utilizzo e garanzia, fornite dal produttore della lampada. In nessun caso, LEDS C4 sarà responsabile per lampade difettose o per guasti riscontrati.
	Classe I	Classe I
	Classe II	Classe II
	Classe III	Classe III
IPXX	Système de codification permettant d'indiquer le degré de protection procuré par une enveloppe contre la pénétration de corps solides, poussières et liquides	Sistema di codificazione per indicare il grado di protezione offerto da un involucro contro la penetrazione di oggetti solidi, di polvere, o di liquidi
IKXX	Système de codification permettant d'indiquer le degré de protection procuré par une enveloppe contre les impacts mécaniques nuisibles. Energie d'impact (en Joules)	Sistema di codificazione per indicare il grado di protezione fornito da un rivestimento contro gli impatti meccanici dannosi. Energia di impatto (Joule)
	Ces luminaires ne doivent pas être recouverts de matériau thermo-isolant	Apparecchi inappropriati per essere coperti con materiale isolante termico
	Luminaires non destinés à une installation directe sur des surfaces normalement inflammables	Apparecchi inappropriati per montaggio su superfici infiammabili
	Utilisation indépendante	Uso indipendente
	Diamètre d'encastrement	Diametro di incasso
	Coupe d'encastrement	Foro di incasso
 0-Xmm	Les fixations permettent d'installer le modèle sur des plafonds de X à X mm	I fissaggi consentono l'installazione dell'articolo su soffitti da X mm a X mm
	Équipement non compris	Trasformatore non incluso
	Équipement compris	Dispositivo incluso
 XX	Unité d'emballage	Unità d'imballaggio
P. XXX	Voir page XXX	Consultare pagina XXX
	Modèles enregistrés	Modelli registrati
Real lm	Flux nominal dans des conditions réelles de fonctionnement (Tj=85°)	Flusso nominale in condizioni reali di lavoro (Tj=85°)
	Régulateur d'intensité	Regolatore d'intensità
	Variateur de lumière protocole 1..10V	Protocollo dimmer 1..10V
	Variateur de lumière par coupure de phase ascendante et descendante (RL, RC et RLC)	Dimmer a taglio di fase ascendente e discendente (RL, RC y RLC)
	Variateur de lumière par coupure de phase descendante (RC et RLC).	Dimmer a taglio di fase discendente (RC y RLC).
	Variateur de lumière tactile	Dimmer tattile
	Variateur de lumière à pied	Dimmer da terra
	Interrupteur tactile	Interruttore tattile
 xx-xxV	Tension d'entrée	Tensione d'entrata
 xx-xxHz		

Symboles / Simbologia



























xxx mA max.	Intensité de courant maximale	Intensità di corrente massima
XX A	Ampères	Ampere
XX V	Volts	Volt
X VDC	Courant continu	Corrente continua
X VAC	Courant alternatif	Corrente discontinua
xxh	Durée de vie utile	Vita utile
	Interrupteur simple allumage	Interruttore di accensione
	Interrupteur double allumage	Doppio interruttore di accensione
	Interrupteur d'allumage sur le câble	Interruttore d'accensione nel cavo
	Interrupteur à ficelle	Interruttore di corda
	Connexion USB	Connessione USB
	Installation en position verticale et horizontale	Adatto sia in orizzontale sia in verticale che
	Orientable	Orientabile
	Miroir grossissant x3	Lente d'ingrandimento x3
	Miroir grossissant x5	Lente d'ingrandimento x5
	Direction du faisceau lumineux	Direzione del fascio
	Télécommande	Telecomando
	Télécommande non compris	Telecomando non incluso
	Contrôleur avec télécommande	Controller con telecomando
	Prise de courant	Presa di corrente
	Mètres carrés éclairés avec une unité du produit	Metri quadrati illuminati con unità del prodotto
	L'isolement de sécurité, preuve courte du circuit	Isolamento di sicurezza, a prova di corto circuito
	Angle de détection	Angolo di rilevamento
	Distance de détection	Distanza di rilevamento
	Angle des lentilles	Angolo delle lenti
	Canaux	Canali





























Symboles / Simbologia

 xx	xx changements de couleur	xx cambi colori
 XM	Longueur max. (en mètres) de raccordement en série	N° massimo di metri di connessione in serie
 xxm	x mètre de câble	x metri di cavo
	Dissipateur de chaleur intégré	Dissipazione attiva
	Double sortie de câble	Cavo a doppia uscita
	Encastré pour zone piétonnière	Carrabile per zona pedonale
 xxxxKg	ATTENTION - Ce luminaire peut supporter une charge statique limitée. IL EST ADAPTÉ aux zones de circulation occasionnelle de véhicules à basse vitesse. IL N'EST PAS ADAPTÉ aux zones de circulation habituelle de véhicules	ATTENZIONE- Questa lampada è in grado di sopportare un carico statico limitato. È VALIDO in zone stradale con traffico a bassa velocità. NON È VALIDO per zone stradali con traffico a velocità media
	Drainage	Drenaggio
	Produit non verni. Entretien possible uniquement à l'aide de chiffons doux non abrasifs	Prodotto senza vernice. Per la manutenzione si può utilizzare uno strofinaccio abrasivo
	Produit verni. Utilisez des vêtements non abrasives douces que pour la maintenance	Prodotto verniciato. Per la manutenzione utilizzare soltanto panni morbidi e non abrasivi
	Installation sans outils	Installazione senza utensili
	À peindre	Si può verniciare
GLA+	Verre de rechange fourni	Vetro di ricambio omaggio
<40°C	Température de surface inférieure à 40°C	Temperatura in superficie minore di 40 °C
40-80°C	Température de surface comprise entre 40 et 80°C	Temperatura in superficie tra 40 e 80 °C
>80°C	Température de surface supérieure à 80°C	Temperatura in superficie superiore di 80 °C
	Protection UVA	Protezione raggi uva
	IP Luminaire	IP apparecchio
	IP Bloc optique	IP Blocco ottico
 Øxx mm	Permet une installation LATÉRALE de ØX mm	Consente istallazione LATERALE di ØXmm
 Øxx mm	Permet une installation SUPÉRIEURE de ØX mm	Consente istallazione SUPERIORE di ØXmm
	Durée de vie en heures	Ore di vita utile
	Luminaire adapté pour une installation en milieu marin.	Lampade adatte per essere installate in ambienti marini
	Ampoule recommandée	Lampadina raccomandata
	Driver recommandé	Driver raccomandato
	Compatible avec IN	Compatibile con IN

	Compatible avec Casambi	Casambi compatibile
	Compatible avec Light for Life	Light for Life compatibile
	Capteur	Sensore
	Variation de la température de couleur de chaude à froide	Variazione della temperatura di colore, da calda a fredda
	Balise indiquée pour l'installation dans des lieux privés à usage public, tels que les hôtels et centres commerciaux.	Faretto adatto per l'installazione in luoghi privati di uso pubblico come alberghi e centri commerciali.
	277V	277V
Chromaticity (MacAdam)	<p>À cause de la nature variable de la couleur produite par des LED blanches, le système métrique approprié pour exprimer la mesure de la différence de couleur dans un lot (ou bien un conteneur) ou dans des LED est le nombre d'ellipses SDCM (MacAdam). Cette valeur définit la LED en termes de consistance de la couleur (variation de la chromaticité). Une ellipse 1 de MacAdam définit une zone dans le CIE dans laquelle l'œil nu ne peut pas faire des différences de couleur. Une ellipse 2 MacAdam est meilleure qu'une zone 3, etcétéra.</p>	<p>A causa della natura variabile del colore prodotto da led a luce bianca, una conveniente definizione della tolleranza accettabile in termini di deviazione del colore è il numero di steps di ellissi SDCM (MacAdam). Questo valore definisce un led in termini di coerenza del colore (variazione cromaticità). Il 1° step delle ellissi di MacAdam definisce una zona del CIE nella quale l'occhio umano non può distinguere la differenza cromatica. Il 2° step delle ellissi di MacAdam è meglio del 3° step e così di seguito.</p>
Ripple	Fluctuation de l'intensité	Fluttuazione dell'intensità
Visual Comfort (UGR)	<p>Confort Visuel (Taux d'éblouissement unifié) La valeur UGR est un paramètre sans dimension qui fournit l'information sur le degré d'éblouissement psychologique d'une installation d'éclairage dans un espace fermé. Cette figure fait référence à la valeur UGR du luminaire dans une situation donnée (avec dimensions de chambre de 4H/8H et degrés de réflectance de 20% pour le sol, 50% pour les murs et 70% pour le plafond) et elle varie de 5 jusqu'à 40. Plus le numéro est bas, mieux c'est.</p>	<p>Confort visivo (Valutazione unificata dell'abbagliamento) Il valore UGR è un parametro adimensionale che fornisce informazioni sul comfort di un impianto di illuminazione in uno spazio al coperto. Questo indice si riferisce al valore UGR che l'apparecchio avrebbe in una determinata situazione (con dimensioni della stanza di 4H / 8H e gradi di riflettanza del 20% per il pavimento, il 50% per le pareti e il 70% per il soffitto) e varia da 5 a 40. L'indice migliore è il comfort.</p>
Estimated Led Life (50,000 h L/B)	<p>Vie utile estimée des LED La valeur L représente le pourcentage du flux lumineux original que la LED continue à obtenir après le nombre d'heures de fonctionnement spécifié. La valeur B indique le pourcentage des LED au-dessus de la valeur L après le nombre d'heures de fonctionnement spécifié (par exemple: 50.000h L80/B20 signifie qu'après 50.000 heures, un minimum de 80% des LED continue d'obtenir 80% de son flux lumineux original).</p>	<p>Vita utile prevista Led Il valore L rappresenta la percentuale di flusso luminoso originale che il LED continua a garantire oltre il numero di ore in funzionamento che si specifica. Il valore B indica la percentuale dei led che scende al di sotto del valore L, una volta superato il numero di ore in funzionamento che si specifica (Esempio: 50.000h L80/B20 significa che oltre le 50.000 ore, almeno l'80% dei Led raggiunge ancora, l'80% del loro flusso luminoso originale).</p>

Finitions / Finiture

	05 / 60	NOIR	NERO
	06	CUIVRE	RAME
	08	VERDE	VERT
	10	ORANGE	ARANCIONE
	11	BLEU	BLU
	13	MAGENTA	MAGENTA
	14 / BL	BLANC	BIANCO
	15	AMBRÉ	AMBRA
	16	BLANC ANCIEN	BIANCO ANTICO
	18	MARRON	MARRONE
	18 / Z6	MARRON ROUILLE	MARRONE OSSIDATO
	19	BRONZE	BRONZO
	20	BEIGE	BEIGE
	21 / CR	CHROME	CROMO
	23	DORÉ	ORO
	24	JAUNE	GIALLO
	25	ROUGE	ROSSO
	34 / GR N3 / AJ	GRIS	GRIGIO
	37	TRANSPARENT	TRASPARENTE
	48	ACIER ZINGUÉ	ACCIAIO ZINCATO
	53	ANODISÉ GRENAT	ANODIZZATO BORDEAUX
	54	ALUMINIUM ANODISÉ	ALLUMINIO ANODIZZATO
	55	ALBÂTRE	ALABASTRO
	93	BOIS BLOND	LEGNO CHIARO
	81 / NS	NICKEL SATINÉ	NÍCHEL SATINATO
	AF	ALUMINIUM SATINÉ	ALLUMINIO SATINATO
	AL	ALUMINIUM	ALLUMINIO
	AV	ACIER GALVANISÉ	ACCIAIO GALVANIZZATO

	AS	NOIR BRILLANT / BLANC BRILLANT / CHROME	NERO BRILLANTE / BIANCO BRILLANTE / CROMO
	BX / S2	ALUMINIUM BROSSÉ	ALLUMINIO SPAZZOLATO
	BY	BEIGE	SABBIA
	CA	ACIER INOXYDABLE AISI 316	ACCIAIO INOSSIDABILE AISI 316
	CC	GRIS VIEILLI	GRIGIO ANTICO
	CF	BLANC BRILLANT	BIANCO LUCIDO
	CI	MARRON	MARRONE
	CS	GRIS CIMENT	GRIGIO CEMENTO
	CY	BRONZE OXYDÉ	BRONZO ANTICO SCURO
	DB	GRIS MÉTALLIQUE	GRIGIO METALLIZZATO
	DC	CIMENT	CEMENTO
	DN	DORÉ MAT	DORATO OPACO
	DO	LAITON POLI	OTTONE LUCIDO
	E2	OR VIEILLI	ORO ANTICO
	E4	PATINÉ	PATINATO
	EM	GRIS PIERRE	GRIGIO PIETRA
	EN	BOIS DE NOYER	LEGNO NOCE
	EO	BOIS DE CHÊNE	LEGNO QUERCIA
	EP	OR INTENSE	ORO INTENSO
	F5 / DL	OR PEINT	ORO VERNICIATO
	J6	MARRON	MARRONE
	J7	MARRON CUIVRÉ	MARRONE COLOR RAME
	T001	PERFORÉ BEIGE	TRAMATURA BEIGE
	T008	ABAT-JOUR BLANC	PARALUME BIANCO
	T4	ARGENT RUSTIQUE	ARGENTO RUSTICO
	V7	CUIVRE VIEUX	RAME ANTICATO
	Y2	MARRON VIEILLI	MARRONE ANTICIZZATO
	Z5 / BQ	GRIS URBAIN	GRIGIO URBANO

Matériaux / Materiali

ABS	PLASTIQUE ABS	PLASTICA ABS
ACR	ACRYLIQUE	ACRILICO
AL	ALUMINIUM	ALLUMINIO
DM	MDF (PANNEAU DE FIBRES À DENSITÉ MOYENNE)	MDF (PANNELLO DI FIBRA A MEDIA DENSITÀ)
CON	CIMENT	cemento
COT	COTON	COTONE
GLA	VERRE	VETRO
INOX AISI 316	ACIER INOXYDABLE AISI 316	ACCIAIO INOSSIDABILE AISI 316
MIR	MIROIR	SPECCHIO
PC	POLYCARBONATE	POLICARBONATO
PE	POLYÉTHYLÈNE	POLIETILENE
PMMA	PMMA	PMMA
PLA COT	COTON PLASTIFIÉ	COTONE PLASTIFICATO
PLY	CONTREPLAQUÉ	COMPENSATO
PLASTER	GYPSE	GESSO
PP	POLYPROPYLÈNE	POLIPROPILENE
PUR	POLYURÉTHANE	POLIURETANO
SIL	SILICONE	SILICONE
SILK	SOIE	SETA
ST	ACIER	ACCIAIO
TEC POLI	TECHNOPOLYMÈRE	TECNOPOLIMERO
TERMO PLAST	THERMOPLASTIQUE	TERMOPLASTICA
WOOD	BOIS	LEGNO
ZAM	ZAMAK	ZAMAK

BODY
MAT

MATÉRIEL DU CORPS

MATERIALE DEL CORPO

DIF
MAT

MATÉRIAU DIFFUSEUR

MATERIALE DEL DIFFUSORE

SHADE
MAT

MATÉRIAU ABAT-JOUR

MATERIALE DEL PARALUME

Tableau de résistance à la corrosion de l'acier inoxydable
Tabella di resistenza alla corrosione dell'acciaio inossidabile

	AISI 202	AISI 304	AISI 316		AISI 202	AISI 304	AISI 316
Eau ménagère / Acqua domestica	OK	OK	OK	Vapeur d'eau / Vapore d'acqua	OK	OK	OK
Eau ménagère contenant du chlore / Acqua domestica contenente di cloro	X	X	OK	Nettoyeurs chimiques lève ciment / Prodotti chimici di pulizia del cemento	X	X	X
Eau de mer / Acqua di mare	X	X	OK	Terres avec un pH haut ou alcalins / Pavimenti con alto PH ed alcalini	X	X	OK
Air / Aria	OK	OK	OK	Fertilisants et engrais chimiques / Fertilizzanti e prodotti chimici	X	X	X
Atmosphère marine / Atmosfera marina	X	X	OK				

NETTOYAGE ET ENTRETIEN DE L'ACIER INOXYDABLE

Du fait de son excellente résistance et de sa beauté, l'acier inoxydable est un matériau facile à conserver. Il exige toutefois plus d'entretien qu'on ne le pense. Il convient de respecter des consignes élémentaires pendant le stockage, la manipulation et l'utilisation de ce matériau. Un nettoyage adéquat permet d'en maintenir les caractéristiques initiales inchangées et d'en préserver la résistance à la corrosion ainsi que l'apparence.

Pendant le nettoyage, veillez à éliminer les accumulations de contaminants présents dans l'air. Cela est très important en milieu industriel ou marin car ces particules risquent de provoquer une corrosion localisée si elles ne sont pas éliminées efficacement.

Pour éliminer les salissures de la surface, il convient d'utiliser un chiffon humide ou une peau de chamois. En cas d'impuretés plus tenaces, utilisez des détergents doux à usage ménager combinés à des éponges ou brosses douces en nylon (pas d'éponge métallique). Après le nettoyage, éliminez les résidus avec de l'eau déionisée et séchez la surface.

Il est conseillé de nettoyer tous les 6-12 mois en cas de salissures modérées et tous les 3-6 mois en cas de salissures plus incrustées ainsi que dans les circonstances suivantes : milieu marin, milieu riche en contaminants industriels, projections de sel d'épandage, impuretés atmosphériques et dues à la circulation routière.

N'utilisez pas de produits nettoyants contenant des chlorures ou de l'eau de javel.

Vous trouverez de plus amples informations sur le site : www.leds-c4.com

PULIZIA E MANTENIMENTO DELL'ACCIAIO INOSSIDABILE

Per la sua particolare resistenza e bellezza, l'acciaio inossidabile è un materiale di facile conservazione; è tuttavia necessaria della manutenzione per essere conservato.

È necessario seguire qualche raccomandazione durante l'immagazzinamento, manipolazione ed uso. La pulizia appropriata permette di conservare la sua caratteristica originale, non solo la resistenza alla corrosione ma, anche, il suo aspetto.

Durante la pulizia, bisogna assicurarsi che gli accumuli di sostanze contaminanti portate dall'aria siano rimossi. Ed è particolarmente importante in ambienti marini ed industriali che possono dar luogo a corrosioni localizzate, se non rimossi accuratamente.

Per rimuovere della sporcizia leggera oppure delle impronte, è consigliabile usare un panno umido o uno di pelle scamosciata. Per quanto riguarda la sporcizia più consistente, è consigliabile usare dei prodotti d'uso domestico, spugne o spazzole soffici (non usare, in nessun caso, pagliette abrasive o metalliche). Dopo aver effettuato un'appropriata pulizia, rimuovere i residui con acqua, preferibilmente deionizzata, ed asciugare.

Si consiglia una pulizia ogni 6-12 mesi per uno sporco leggero, ed ogni 3-6 mesi per quello più pesante derivante dagli ambienti sotto citati: atmosfere marine, ambienti con la presenza di prodotti industriali inquinanti, spruzzi d'acqua contenenti il sale antighiaccio sparso sulle strade, inquinamento atmosferico e da traffico.

Non devono essere usati dei prodotti contenenti cloruri e neanche candeggine a base di acido ipoclorico.

Troverete informazioni più specifiche sul sito: www.leds-c4.com



ENCASTRABLES AU SOL – DRAINAGE

Il est indispensable de suivre les instructions et le guide d'installation des encastrables afin de garantir un éclairage optimum.

1. Eviter l'installation de luminaires dans des zones de dépression de terrain.
2. Eviter l'installation de luminaires dans des espaces où s'accumule de l'eau ou des zones humides telles que jardins ou pelouses.
3. Eviter l'utilisation de produits chimiques utilisés pour le compostage des jardins car ils peuvent détériorer certains composants.
4. Nivelier le terrain en vue de l'installation des luminaires.
5. Prévoir un recouvrement pour la dilatation dans le cas de luminaires encastrables installés en surface tel que le ciment ou le béton, afin d'éviter une possible dilatation ou compression.
6. Poser un drain efficace afin d'éviter toute stagnation de l'eau, avec un minimum de 25 centimètres de gravier en dessous de l'installation. Un drain efficace doit permettre d'absorber jusqu'à 10 litres d'eau en 15 minutes.
7. Faire fonctionner le luminaire pendant 20 minutes, sans le verre, afin d'éviter toute condensation d'eau à l'intérieur.

ELEMENTI DA INCASSARE AL SUOLO - DRENAGGIO

È indispensabile seguire le istruzioni di montaggio e la guida di installazione degli elementi ad incasso, per garantire il migliore funzionamento possibile.

1. Evitare di collocare i faretti in zone depresse del terreno.
2. Evitare di collocare i faretti in zone in cui possa accumularsi acqua e in ubicazioni permanentemente umide, come giardini o prati.
3. Evitare l'uso dei prodotti chimici usati per la concimazione di giardini, visto che potrebbero deteriorare alcuni componenti del faretto.
4. Collocare il faretto al livello del suolo.
5. Prevedere una giunta di dilatazione nel caso di elementi ad incasso collocati in superfici come cemento e calcestruzzo, per evitare la possibile dilatazione o compressione.
6. Disporre un drenaggio efficace per evitare il ristagno dell'acqua, come minimo di 25 centimetri di ghiaia al di sotto della carcassa di installazione. Un drenaggio corretto deve assorbire fino a 10 litri di acqua in 15 minuti.
7. Far funzionare il faretto per 20 minuti, senza il vetro, per evitare che al suo interno si formi condensatione.

Référence Codice	Page Pag.	Référence Codice	Page Pag.	Référence Codice	Page Pag.	Référence Codice	Page Pag.
00-0073-XX-XX	368	00-5981-XX-XX	366	00-7907-XX-XX	92, 362	05-4385-XX-XX	572
00-0240-XX-XX	408	00-5982-XX-XX	366	00-7977-XX-XX	542	05-4401-XX-XX	454
00-1640-XX-XX	398	00-5984-XX-XX	402	00-7979-XX-XX	542	05-4695-XX-XX	491
00-1799-XX-XX	407	00-5989-XX-XX	374	00-7980-XX-XX	540	05-4755-XX-XX	474
00-2018-XX-XX	398	00-5990-XX-XX	374	00-7981-XX-XX	540	05-4931-XX-XX	451
00-2713-XX-XX	419	00-5991-XX-XX	374	00-7984-XX-XX	382	05-5048-XX-XX	451
00-2749-XX-XX	409	00-5992-XX-XX	374	00-7985-XX-XX	384	05-5296-XX-XX	512
00-2908-XX-XX	409	00-5993-XX-XX	374	00-7986-XX-XX	386	05-5306-XX-XX	440
00-3251-XX-XX	418	00-5994-XX-XX	374	00-7992-XX-XX	370	05-5307-XX-XX	440
00-4037-XX-XX	396	00-5995-XX-XX	374	00-7993-XX-XX	370	05-5308-XX-XX	570
00-4851-XX-XX	406	00-5996-XX-XX	374	00-8107-XX-XX	394	05-5309-XX-XX	570
00-4925-XX-XX	417	00-5997-XX-XX	374	00-8108-XX-XX	394	05-5330-XX-XX	457
00-4926-XX-XX	417	00-5998-XX-XX	402	00-8109-XX-XX	412	05-5478-XX-XX	442
00-4941-XX-XX	247	00-6414-XX-XX	400	00-8110-XX-XX	412	05-5936-XX-XX	457
00-4944-XX-XX	247	00-6415-XX-XX	400	00-9155-XX-XX	838	05-5949-XX-XX	510
00-4947-XX-XX	247	00-7341-XX-XX	91, 249	00-9156-XX-XX	838	05-5964-XX-XX	452
00-4950-XX-XX	247	00-7342-XX-XX	91, 249	05-0070-XX-XX	458	05-5965-XX-XX	452
00-4953-XX-XX	247	00-7365-XX-XX	400	05-0071-XX-XX	450	05-6024-XX-XX	506
00-4962-XX-XX	247	00-7388-XX-XX	376	05-1411-XX-XX	573	05-6068-XX-XX	506
00-5297-XX-XX	402	00-7389-XX-XX	376	05-1507-XX-XX	571	05-6069-XX-XX	457
00-5346-XX-XX	374	00-7390-XX-XX	376	05-1508-XX-XX	571	05-6193-XX-XX	508
00-5347-XX-XX	374	00-7391-XX-XX	376	05-1567-XX-XX	493	05-6395-XX-XX	568
00-5348-XX-XX	374	00-7392-XX-XX	376	05-1611-XX-XX	459	05-6396-XX-XX	568
00-5349-XX-XX	374	00-7393-XX-XX	376	05-1793-XX-XX	460	05-6397-XX-XX	568
00-5350-XX-XX	374	00-7394-XX-XX	378	05-1794-XX-XX	460	05-6398-XX-XX	568
00-5351-XX-XX	374	00-7395-XX-XX	378	05-1796-XX-XX	460	05-6399-XX-XX	254, 448
00-5456-XX-XX	368	00-7396-XX-XX	378	05-1798-XX-XX	460	05-6405-XX-XX	254, 448
00-5463-XX-XX	416	00-7397-XX-XX	378	05-1804-XX-XX	267	05-6408-XX-XX	254, 448
00-5478-XX-XX	366	00-7398-XX-XX	380	05-2019-XX-XX	458	05-6411-XX-XX	254, 448
00-5479-XX-XX	366	00-7399-XX-XX	380	05-2703-XX-XX	455	05-6414-XX-XX	468
00-5574-XX-XX	374	00-7400-XX-XX	380	05-2704-XX-XX	455	05-6415-XX-XX	468
00-5575-XX-XX	374	00-7401-XX-XX	380	05-2705-XX-XX	455	05-6420-XX-XX	494, 495
00-5576-XX-XX	374	00-7402-XX-XX	381	05-2706-XX-XX	509	05-6421-XX-XX	494, 495
00-5577-XX-XX	374	00-7403-XX-XX	381	05-2755-XX-XX	482	05-6422-XX-XX	488
00-5578-XX-XX	374	00-7404-XX-XX	381	05-2756-XX-XX	482	05-6423-XX-XX	488
00-5579-XX-XX	374	00-7405-XX-XX	381	05-2758-XX-XX	487	05-6424-XX-XX	498
00-5580-XX-XX	402	00-7408-XX-XX	276	05-2759-XX-XX	443	05-6428-XX-XX	496
00-5678-XX-XX	399	00-7434-XX-XX	278, 280, 281, 282	05-2814-XX-XX	486	05-6488-XX-XX	502
00-5687-XX-XX	410	00-7464-XX-XX	284, 287	05-2815-XX-XX	490	05-7365-XX-XX	468
00-5688-XX-XX	410	00-7494-XX-XX	288	05-2817-XX-XX	493	05-7366-XX-XX	511
00-5689-XX-XX	410	00-7505-XX-XX	290	05-2820-XX-XX	490	05-7367-XX-XX	511
00-5690-XX-XX	410	00-7560-XX-XX	284, 287	05-2830-XX-XX	514	05-7370-XX-XX	456
00-5691-XX-XX	410	00-7561-XX-XX	290	05-2831-XX-XX	514	05-7387-XX-XX	434, 464, 576, 829
00-5692-XX-XX	410	00-7588-XX-XX	388	05-2835-XX-XX	514	05-7388-XX-XX	466
00-5697-XX-XX	399	00-7589-XX-XX	388	05-2837-XX-XX	513	05-7389-XX-XX	466
00-5922-XX-XX	216	00-7590-XX-XX	388	05-2838-XX-XX	513	05-7573-XX-XX	446
00-5923-XX-XX	216	00-7591-XX-XX	388	05-2840-XX-XX	492	05-7574-XX-XX	446
00-5924-XX-XX	216	00-7592-XX-XX	92, 388	05-2845-XX-XX	513	05-7575-XX-XX	446
00-5925-XX-XX	216	00-7593-XX-XX	92, 388	05-2904-XX-XX	267	05-7576-XX-XX	446
00-5926-XX-XX	216	00-7829-XX-XX	286	05-3213-XX-XX	581	05-7582-XX-XX	476
00-5927-XX-XX	216	00-7898-XX-XX	362	05-3217-XX-XX	483	05-7587-XX-XX	480
00-5928-XX-XX	216	00-7899-XX-XX	362	05-3218-XX-XX	483	05-7588-XX-XX	472
00-5929-XX-XX	216	00-7900-XX-XX	362	05-3220-XX-XX	444	05-7606-XX-XX	500
00-5930-XX-XX	414	00-7901-XX-XX	362	05-3308-XX-XX	266	05-7641-XX-XX	462
00-5931-XX-XX	414	00-7902-XX-XX	364	05-3314-XX-XX	266	05-7642-XX-XX	462
00-5977-XX-XX	374	00-7903-XX-XX	364	05-3980-XX-XX	450	05-7742-XX-XX	478
00-5978-XX-XX	374	00-7904-XX-XX	364	05-4373-XX-XX	572	05-7830-XX-XX	566
00-5979-XX-XX	374	00-7905-XX-XX	364	05-4375-XX-XX	571	05-7831-XX-XX	566
00-5980-XX-XX	396	00-7906-XX-XX	92, 362	05-4376-XX-XX	571	05-7832-XX-XX	566

Référence Codice	Page Pag.	Référence Codice	Page Pag.	Référence Codice	Page Pag.	Référence Codice	Page Pag.
05-7833-XX-XX	566	05-9853-XX-XX	625	05-E000-XX-XX	605	10-E013-XX-XX	761
05-7834-XX-XX	566	05-9854-XX-XX	625	05-E001-XX-XX	605	10-E055-XX-XX	726
05-7975-XX-XX	484	05-9856-XX-XX	633	05-E002-XX-XX	605	10-E077-XX-XX	779
05-7976-XX-XX	484	05-9858-XX-XX	633	05-E003-XX-XX	605	10-E144-XX-XX	640
05-7982-XX-XX	504	05-9866-XX-XX	821	05-E012-XX-XX	819	10-E145-XX-XX	640
05-7983-XX-XX	574	05-9868-XX-XX	821	05-E030-XX-XX	646	15-0073-XX-XX	428
05-8764-XX-XX	792	05-9870-XX-XX	653	05-E031-XX-XX	688	15-0074-XX-XX	428
05-8765-XX-XX	792	05-9871-XX-XX	817	05-E039-XX-XX	646	15-1522-XX-XX	436
05-8766-XX-XX	792	05-9873-XX-XX	803	05-E051-XX-XX	684	15-2020-XX-XX	437,459
05-8767-XX-XX	792	05-9878-XX-XX	792	05-E072-XX-XX	614	15-2514-XX-XX	580
05-8959-XX-XX	821	05-9879-XX-XX	792	05-E073-XX-XX	614	15-2937-XX-XX	435
05-9177-XX-XX	454, 804	05-9881-XX-XX	650	05-E074-XX-XX	614	15-2939-XX-XX	435
05-9179-XX-XX	687	05-9884-XX-XX	812	05-E075-XX-XX	614	15-4370-XX-XX	578
05-9190-XX-XX	816	05-9885-XX-XX	685	05-E078-XX-XX	795	15-4426-XX-XX	436
05-9191-XX-XX	816	05-9886-XX-XX	814	05-E079-XX-XX	795	15-4682-XX-XX	436
05-9245-XX-XX	656	05-9889-XX-XX	656	05-E080-XX-XX	795	15-4922-XX-XX	420,431
05-9310-XX-XX	654	05-9894-XX-XX	808	05-E081-XX-XX	795	15-4924-XX-XX	420,431
05-9368-XX-XX	798	05-9905-XX-XX	805	05-E083-XX-XX	630	15-5063-XX-XX	435
05-9416-XX-XX	652	05-9911-XX-XX	792	05-E084-XX-XX	609, 797	15-5067-XX-XX	435
05-9444-XX-XX	810	05-9912-XX-XX	792	05-E090-XX-XX	678, 820	15-5069-XX-XX	437,459
05-9544-XX-XX	814	05-9919-XX-XX	799	05-E091-XX-XX	678, 820	15-5206-XX-XX	223
05-9596-XX-XX	686	05-9924-XX-XX	633	05-E106-XX-XX	620, 809	15-5207-XX-XX	223
05-9640-XX-XX	654	05-9925-XX-XX	633	05-E107-XX-XX	621, 809	15-5264-XX-XX	178
05-9649-XX-XX	804	05-9926-XX-XX	802	05-E130-XX-XX	783	15-5265-XX-XX	178
05-9650-XX-XX	806	05-9927-XX-XX	656	05-E131-XX-XX	783	15-5266-XX-XX	178
05-9677-XX-XX	810	05-9929-XX-XX	625	05-E132-XX-XX	783	15-5267-XX-XX	178
05-9679-XX-XX	802	05-9930-XX-XX	625	05-E133-XX-XX	783	15-5268-XX-XX	178
05-9683-XX-XX	801	05-9931-XX-XX	625	05-E142-XX-XX	640	15-5269-XX-XX	178
05-9684-XX-XX	801	05-9932-XX-XX	626	05-E143-XX-XX	640	15-5270-XX-XX	178
05-9685-XX-XX	815	05-9933-XX-XX	626	05-E146-XX-XX	681	15-5271-XX-XX	178
05-9686-XX-XX	813	05-9934-XX-XX	626	05-E147-XX-XX	681	15-5298-XX-XX	580
05-9722-XX-XX	652	05-9935-XX-XX	626	05-E152-XX-XX	643	15-5428-XX-XX	223
05-9728-XX-XX	657	05-9936-XX-XX	626	05-E153-XX-XX	643	15-5432-XX-XX	223
05-9731-XX-XX	633	05-9937-XX-XX	626	05-E154-XX-XX	643	15-5672-XX-XX	178
05-9732-XX-XX	781	05-9951-XX-XX	653	05-E156-XX-XX	783	15-5673-XX-XX	178
05-9735-XX-XX	806	05-9952-XX-XX	787	10-1523-XX-XX	532	15-5674-XX-XX	178
05-9749-XX-XX	602	05-9953-XX-XX	788	10-2757-XX-XX	535	15-5675-XX-XX	178
05-9750-XX-XX	602	05-9954-XX-XX	787	10-2817-XX-XX	536	15-5675-XX-XX	178
05-9757-XX-XX	688	05-9955-XX-XX	788	10-3273-XX-XX	532	15-5922-XX-XX	214, 215
05-9758-XX-XX	686	05-9956-XX-XX	787	10-4695-XX-XX	534	15-5923-XX-XX	214, 215
05-9770-XX-XX	687	05-9957-XX-XX	788	10-4755-XX-XX	528	15-5924-XX-XX	214, 215
05-9771-XX-XX	687	05-9959-XX-XX	630	10-4759-XX-XX	533	15-5925-XX-XX	214, 215
05-9773-XX-XX	793	05-9960-XX-XX	630	10-5930-XX-XX	537	15-5926-XX-XX	215
05-9779-XX-XX	819	05-9961-XX-XX	633	10-6420-XX-XX	520	15-5927-XX-XX	215
05-9780-XX-XX	813	05-9966-XX-XX	633	10-7582-XX-XX	526	15-5928-XX-XX	215
05-9787-XX-XX	624	05-9967-XX-XX	633	10-7606-XX-XX	522	15-5929-XX-XX	215
05-9788-XX-XX	625	05-9971-XX-XX	808	10-7607-XX-XX	522	15-5946-XX-XX	191,430
05-9789-XX-XX	655	05-9982-XX-XX	636	10-7742-XX-XX	518	15-5948-XX-XX	430
05-9799-XX-XX	688	05-9983-XX-XX	636	10-7982-XX-XX	524	15-6196-XX-XX	421,432
05-9800-XX-XX	804	05-9984-XX-XX	636	10-8106-XX-XX	530	15-6197-XX-XX	421,432
05-9802-XX-XX	819	05-9985-XX-XX	637	10-9386-XX-XX	748	15-6429-XX-XX	578
05-9813-XX-XX	633	05-9986-XX-XX	637	10-9387-XX-XX	748	15-6433-XX-XX	421,432
05-9814-XX-XX	819	05-9987-XX-XX	637	10-9645-XX-XX	749	15-6482-XX-XX	61,424
05-9832-XX-XX	685	05-9988-XX-XX	650	10-9733-XX-XX	757	15-6483-XX-XX	61,424
05-9836-XX-XX	817	05-9989-XX-XX	630	10-9791-XX-XX	731	15-6484-XX-XX	61,424
05-9837-XX-XX	817	05-9990-XX-XX	624	10-9847-XX-XX	743	15-6485-XX-XX	61,424
05-9838-XX-XX	811	05-9991-XX-XX	624	10-9903-XX-XX	779	15-6486-XX-XX	61,424
05-9851-XX-XX	624	05-9992-XX-XX	624	10-9938-XX-XX	747	15-6487-XX-XX	61,424
05-9852-XX-XX	624	05-9993-XX-XX	812	10-9994-XX-XX	743	15-7098-XX-XX	204
						15-7099-XX-XX	204

Référence Codice	Page Pag.	Référence Codice	Page Pag.	Référence Codice	Page Pag.	Référence Codice	Page Pag.
15-7100-XX-XX	204	15-9480-XX-XX	825	35-5241-XX-XX	64	35-6057-XX-XX	65
15-7101-XX-XX	204	15-9491-XX-XX	827	35-5242-XX-XX	64	35-6058-XX-XX	65
15-7161-XX-XX	204	15-9493-XX-XX	827	35-5243-XX-XX	64	35-6059-XX-XX	65
15-7169-XX-XX	204	15-9619-XX-XX	830	35-5244-XX-XX	64	35-6060-XX-XX	65
15-7184-XX-XX	204	15-9708-XX-XX	675	35-5245-XX-XX	64	35-6061-XX-XX	65
15-7185-XX-XX	204	15-9778-XX-XX	830	35-5255-XX-XX	63	35-6062-XX-XX	65
15-7186-XX-XX	204	15-9790-XX-XX	822	35-5257-XX-XX	63	35-6063-XX-XX	65
15-7187-XX-XX	205	15-9806-XX-XX	830	35-5258-XX-XX	63	35-6064-XX-XX	65
15-7188-XX-XX	205, 831	15-9835-XX-XX	828	35-5259-XX-XX	63	35-6065-XX-XX	65
15-7189-XX-XX	205	15-9900-XX-XX	831	35-5260-XX-XX	63	35-6273-XX-XX	52
15-7190-XX-XX	205	15-9901-XX-XX	831	35-5261-XX-XX	63	35-6274-XX-XX	52
15-7191-XX-XX	205	15-9904-XX-XX	822	35-5262-XX-XX	63	35-6275-XX-XX	52
15-7192-XX-XX	205	15-9948-XX-XX	674	35-5263-XX-XX	63	35-6276-XX-XX	52
15-7193-XX-XX	205	15-E035-XX-XX	668	35-5273-XX-XX	63	35-6277-XX-XX	52
15-7194-XX-XX	205	15-E036-XX-XX	668	35-5586-XX-XX	70	35-6278-XX-XX	52
15-7195-XX-XX	205	15-E042-XX-XX	827	35-5587-XX-XX	70	35-6279-XX-XX	53
15-7196-XX-XX	205	15-E053-XX-XX	827	35-5588-XX-XX	70	35-6280-XX-XX	53
15-7197-XX-XX	205	15-E104-XX-XX	670	35-5589-XX-XX	70	35-6281-XX-XX	53
15-7198-XX-XX	205	15-E105-XX-XX	670	35-5590-XX-XX	70	35-6282-XX-XX	53
15-7199-XX-XX	205	15-E123-XX-XX	826	35-5591-XX-XX	70	35-6283-XX-XX	53
15-7200-XX-XX	205	15-E124-XX-XX	664	35-5592-XX-XX	70	35-6284-XX-XX	53
15-7201-XX-XX	205	15-E125-XX-XX	664	35-5593-XX-XX	70	35-6285-XX-XX	54
15-7202-XX-XX	205	15-E126-XX-XX	664	35-5594-XX-XX	70	35-6286-XX-XX	54
15-7203-XX-XX	205	15-E127-XX-XX	664	35-5595-XX-XX	70	35-6287-XX-XX	54
15-7204-XX-XX	205	15-E128-XX-XX	664	35-5596-XX-XX	70	35-6288-XX-XX	54
15-7408-XX-XX	276	15-E129-XX-XX	664	35-5597-XX-XX	70	35-6289-XX-XX	54
15-7434-XX-XX	278, 280, 281, 282	176-NS	555	35-5718-XX-XX	69	35-6290-XX-XX	54
15-7494-XX-XX	288	20-4755-XX-XX	411	35-5719-XX-XX	69	35-6633-XX-XX	64
15-7590-XX-XX	392	20-4756-XX-XX	411	35-5720-XX-XX	69	35-6634-XX-XX	64
15-7591-XX-XX	392	25-0467-XX-XX	560	35-5721-XX-XX	69	35-6635-XX-XX	64
15-7592-XX-XX	393	25-1568-XX-XX	557	35-5722-XX-XX	69	35-6636-XX-XX	64
15-7593-XX-XX	393	25-2757-XX-XX	552	35-5723-XX-XX	69	35-6637-XX-XX	64
15-7596-XX-XX	392	25-2817-XX-XX	556	35-5724-XX-XX	69	35-6638-XX-XX	64
15-7597-XX-XX	392	25-2860-XX-XX	559	35-5725-XX-XX	69	35-6639-XX-XX	65
15-7598-XX-XX	393	25-4695-XX-XX	553	35-5726-XX-XX	69	35-6640-XX-XX	65
15-7599-XX-XX	393	25-4755-XX-XX	550	35-5727-XX-XX	69	35-6641-XX-XX	65
15-7602-XX-XX	392	25-4759-XX-XX	554	35-5728-XX-XX	69	35-7279-XX-XX	57,85
15-7603-XX-XX	392	25-4919-XX-XX	558	35-5729-XX-XX	69	35-7280-XX-XX	57,85
15-7604-XX-XX	393	25-5931-XX-XX	563	35-5730-XX-XX	69	35-7281-XX-XX	57,85
15-7605-XX-XX	393	25-6420-XX-XX	546	35-5731-XX-XX	69	35-7282-XX-XX	57,85
15-7806-XX-XX	214	25-7582-XX-XX	548	35-5732-XX-XX	69	35-7283-XX-XX	57,85
15-7807-XX-XX	214	25-7742-XX-XX	544	35-5733-XX-XX	69	35-7284-XX-XX	57,85
15-7808-XX-XX	214	25-8106-XX-XX	562	35-5734-XX-XX	69	35-7285-XX-XX	56,85
15-7809-XX-XX	214	25-9503-XX-XX	843	35-5735-XX-XX	69	35-7286-XX-XX	56,85
15-7810-XX-XX	214	25-9614-XX-XX	841	35-5736-XX-XX	69	35-7287-XX-XX	52
15-7811-XX-XX	214	25-9733-XX-XX	756	35-5737-XX-XX	69	35-7288-XX-XX	52
15-7842-XX-XX	214	274-NS	463	35-5911-XX-XX	69	35-7289-XX-XX	52
15-7843-XX-XX	214	320-XX	588	35-5912-XX-XX	69	35-7290-XX-XX	52
15-7850-XX-XX	831	337-AL	561	35-5913-XX-XX	69	35-7291-XX-XX	52
15-7851-XX-XX	831	35-4305-XX-XX	71	35-5914-XX-XX	69	35-7292-XX-XX	52
15-7885-XX-XX	83, 209	35-4306-XX-XX	71	35-5915-XX-XX	69	35-7305-XX-XX	53
15-7886-XX-XX	83, 209	35-4313-XX-XX	71	35-5916-XX-XX	69	35-7306-XX-XX	53
15-7887-XX-XX	209	35-4731-XX-XX	71	35-5917-XX-XX	69	35-7307-XX-XX	53
15-7888-XX-XX	83, 209	35-4732-XX-XX	71	35-5918-XX-XX	69	35-7308-XX-XX	53
15-7889-XX-XX	83, 209	35-4733-XX-XX	71	35-5919-XX-XX	69	35-7309-XX-XX	53
15-7890-XX-XX	209	35-5237-XX-XX	64	35-5920-XX-XX	69	35-7310-XX-XX	53
15-7982-XX-XX	426	35-5238-XX-XX	64	35-5942-XX-XX	68	35-7323-XX-XX	54
15-9328-XX-XX	825	35-5239-XX-XX	64	35-5943-XX-XX	68	35-7324-XX-XX	54
15-9362-XX-XX	824	35-5240-XX-XX	64	35-5944-XX-XX	68	35-7325-XX-XX	54

Référence Codice	Page Pag.	Référence Codice	Page Pag.	Référence Codice	Page Pag.	Référence Codice	Page Pag.
35-7326-XX-XX	54	55-9622-XX-XX	659	55-E038-XX-XX	705	71-3473-XX-XX	883
35-7327-XX-XX	54	55-9635-XX-XX	720	55-E045-XX-XX	673, 696	71-3475-XX-XX	882
35-7328-XX-XX	54	55-9655-XX-XX	750	55-E047-XX-XX	673, 696	71-3476-XX-XX	882
35-7525-XX-XX	64	55-9656-XX-XX	750	55-E054-XX-XX	730	71-3479-XX-XX	883
35-7526-XX-XX	64	55-9663-XX-XX	702	55-E055-XX-XX	726	71-3493-XX-XX	883
35-7527-XX-XX	64	55-9665-XX-XX	702	55-E056-XX-XX	726	71-3531-XX-XX	257
35-7528-XX-XX	64	55-9667-XX-XX	702	55-E071-XX-XX	596	71-3542-XX-XX	882
35-7529-XX-XX	64	55-9682-XX-XX	753	55-E076-XX-XX	599	71-3819-XX-XX	134
35-7530-XX-XX	64	55-9706-XX-XX	733	55-E092-XX-XX	734	71-3820-XX-XX	134
35-7531-XX-XX	64	55-9721-XX-XX	752	55-E136-XX-XX	691	71-3822-XX-XX	140
35-7532-XX-XX	64	55-9723-XX-XX	702	55-E137-XX-XX	691	71-3823-XX-XX	134
35-7533-XX-XX	64	55-9733-XX-XX	756	55-E138-XX-XX	691	71-3824-XX-XX	134
35-8035-XX-XX	88	55-9741-XX-XX	737	55-E139-XX-XX	691	71-3885-XX-XX	259
35-8036-XX-XX	88	55-9768-XX-XX	713	55-E140-XX-XX	691	71-3886-XX-XX	259
35-8037-XX-XX	88	55-9769-XX-XX	713	55-E141-XX-XX	691	71-3887-XX-XX	259
35-8038-XX-XX	88	55-9791-XX-XX	731	55-E148-XX-XX	699	71-3888-XX-XX	259
426-ES	465	55-9792-XX-XX	658	55-E149-XX-XX	699	71-3896-XX-XX	65
444-BL	465	55-9794-XX-XX	714	55-E150-XX-XX	699	71-3897-XX-XX	65
445-BL	465	55-9795-XX-XX	714	55-E151-XX-XX	717	71-4032-XX-XX	259
446-NS	515	55-9822-XX-XX	703	60-3239-XX-XX	771	71-4033-XX-XX	259
489-AL	570	55-9823-XX-XX	703	60-9809-XX-XX	772	71-4396-XX-XX	127, 191, 589
510-CR	463	55-9824-XX-XX	703	60-9842-XX-XX	775	71-4554-XX-XX	774, 775
55-1573-XX-XX	267	55-9825-XX-XX	703	60-9913-XX-XX	773	71-4661-XX-XX	266
55-1574-XX-XX	267	55-9873-XX-XX	749	60-9996-XX-XX	773	71-4695-XX-XX	420, 431
55-8024-XX-XX	264	55-9880-XX-XX	840	60-E050-XX-XX	770	71-4706-XX-XX	882
55-8025-XX-XX	264	55-9883-XX-XX	737	60-E057-XX-XX	765	71-4707-XX-XX	882
55-8026-XX-XX	264	55-9890-XX-XX	733	60-E082-XX-XX	773	71-4708-XX-XX	882
55-8027-XX-XX	264	55-9906-XX-XX	707	60-E102-XX-XX	768	71-4722-XX-XX	223
55-8028-XX-XX	265	55-9907-XX-XX	707	71-0073-XX-XX	368, 428, 443	71-4723-XX-XX	223
55-8029-XX-XX	265	55-9908-XX-XX	711	71-0240-XX-XX	408	71-4751-XX-XX	170, 171
55-9155-XX-XX	839	55-9909-XX-XX	707	71-0289-XX-XX	308	71-4752-XX-XX	170, 178
55-9156-XX-XX	839	55-9910-XX-XX	711	71-0299-XX-XX	308	71-4753-XX-XX	171
55-9186-XX-XX	721	55-9921-XX-XX	753	71-0558-XX-XX	223	71-4754-XX-XX	125, 126, 137, 139, 142, 147, 149, 153, 157, 160, 164, 169, 172, 173, 174, 175, 177, 181, 586
55-9191-XX-XX	655	55-9938-XX-XX	747	71-0566-XX-XX	308	71-4817-XX-XX	404, 470
55-9239-XX-XX	752	55-9939-XX-XX	747	71-0580-XX-XX	308	71-4818-XX-XX	404, 470
55-9245-XX-XX	658	55-9944-XX-XX	753	71-0727-XX-XX	883	71-4819-XX-XX	470
55-9280-XX-XX	720	55-9945-XX-XX	741	71-1553-XX-XX	883	71-4820-XX-XX	404
55-9281-XX-XX	720	55-9946-XX-XX	741	71-1799-XX-XX	407	71-4821-XX-XX	404, 470
55-9282-XX-XX	715	55-9947-XX-XX	741	71-2018-XX-XX	398	71-4824-XX-XX	404, 470
55-9305-XX-XX	773, 775	55-9958-XX-XX	603	71-2232-XX-XX	884	71-4825-XX-XX	404, 470
55-9318-XX-XX	751	55-9968-XX-XX	701	71-2477-XX-XX	883	71-4851-XX-XX	406
55-9319-XX-XX	751	55-9969-XX-XX	701	71-2749-XX-XX	409	71-4887-XX-XX	882
55-9320-XX-XX	751	55-9970-XX-XX	701	71-2908-XX-XX	409	71-4889-XX-XX	882
55-9335-XX-XX	751	55-9971-XX-XX	745	71-2910-XX-XX	135	71-4891-XX-XX	882
55-9380-XX-XX	720	55-9972-XX-XX	707	71-2911-XX-XX	135	71-4896-XX-XX	882
55-9422-XX-XX	718	55-9973-XX-XX	701	71-2912-XX-XX	138	71-4898-XX-XX	882
55-9423-XX-XX	718	55-9974-XX-XX	701	71-2913-XX-XX	140	71-4928-XX-XX	882
55-9424-XX-XX	718	55-9975-XX-XX	701	71-2914-XX-XX	135	71-4940-XX-XX	404, 470
55-9426-XX-XX	719	55-9976-XX-XX	701	71-2915-XX-XX	135	71-5086-XX-XX	259
55-9428-XX-XX	719	55-9977-XX-XX	701	71-2942-XX-XX	234	71-5087-XX-XX	259
55-9440-XX-XX	752	55-9978-XX-XX	701	71-2943-XX-XX	236	71-5123-XX-XX	170
55-9479-XX-XX	734	55-9979-XX-XX	701	71-2945-XX-XX	235	71-5124-XX-XX	171
55-9481-XX-XX	839	55-9980-XX-XX	701	71-2946-XX-XX	237	71-5125-XX-XX	170, 171
55-9488-XX-XX	748	55-9981-XX-XX	701	71-2948-XX-XX	228	71-5126-XX-XX	170, 171
55-9504-XX-XX	731	55-E004-XX-XX	599	71-2949-XX-XX	230	71-5128-XX-XX	170, 171
55-9549-XX-XX	748	55-E005-XX-XX	599	71-2951-XX-XX	229	71-5137-XX-XX	144
55-9567-XX-XX	721	55-E017-XX-XX	750	71-2952-XX-XX	231	71-5138-XX-XX	144
55-9620-XX-XX	715	55-E018-XX-XX	750	71-3223-XX-XX	257		
55-9621-XX-XX	715	55-E034-XX-XX	596	71-3454-XX-XX	308		

Référence Codice	Page Pag.	Référence Codice	Page Pag.	Référence Codice	Page Pag.	Référence Codice	Page Pag.
71-5156-XX-XX	259	71-5646-XX-XX	64, 111	71-5857-XX-XX	308	71-6607-XX-XX	315
71-5157-XX-XX	259	71-5647-XX-XX	64, 111	71-5860-XX-XX	238	71-6608-XX-XX	315
71-5166-XX-XX	110, 125, 126, 137, 139, 142, 147, 149, 153, 157, 160, 164, 169, 172, 173, 174, 175, 177, 181, 586	71-5649-XX-XX	63	71-5861-XX-XX	239	71-6651-XX-XX	882
71-5167-XX-XX	110, 125, 126, 137, 139, 142, 147, 149, 153, 157, 160, 164, 169, 172, 173, 174, 175, 177, 181, 586	71-5650-XX-XX	63	71-5863-XX-XX	232	71-6652-XX-XX	882
71-5174-XX-XX	178, 179	71-5652-XX-XX	185, 228, 229, 230, 231, 232, 233	71-5864-XX-XX	233	71-6653-XX-XX	882
71-5175-XX-XX	178, 179	71-5658-XX-XX	110, 125, 126, 137, 139, 142, 147, 149, 153, 157, 160, 164, 169, 172, 173, 174, 175, 177, 181, 586	71-5951-XX-XX	68, 69, 70	71-6654-XX-XX	882
71-5201-XX-XX	64, 111	71-5738-XX-XX	299	71-5952-XX-XX	68, 69, 70	71-6658-XX-XX	882
71-5202-XX-XX	64	71-5739-XX-XX	299	71-5953-XX-XX	52, 53, 54, 63, 64, 65, 70	71-6659-XX-XX	882
71-5204-XX-XX	63	71-5740-XX-XX	295, 299	71-5959-XX-XX	870	71-6661-XX-XX	882
71-5205-XX-XX	63	71-5741-XX-XX	299	71-5961-XX-XX	870	71-7364-XX-XX	882
71-5210-XX-XX	73	71-5742-XX-XX	299	71-5967-XX-XX	368	71-7370-XX-XX	456
71-5211-XX-XX	73	71-5743-XX-XX	295, 299	71-6099-XX-XX	110, 125, 126, 137, 139, 142, 147, 149, 153, 157, 160, 164, 169, 172, 173, 174, 175, 177, 181, 586	71-7371-XX-XX	456
71-5213-XX-XX	73	71-5744-XX-XX	300	71-6112-XX-XX	124	71-7372-XX-XX	456
71-5214-XX-XX	74	71-5745-XX-XX	300	71-6113-XX-XX	124	71-7373-XX-XX	456
71-5215-XX-XX	74	71-5746-XX-XX	295	71-6114-XX-XX	124	71-7374-XX-XX	456
71-5216-XX-XX	74	71-5747-XX-XX	300	71-6146-XX-XX	140	71-7375-XX-XX	456
71-5217-XX-XX	74	71-5748-XX-XX	300	71-6147-XX-XX	176	71-7376-XX-XX	456
71-5218-XX-XX	75	71-5749-XX-XX	295	71-6148-XX-XX	138	71-7377-XX-XX	456
71-5219-XX-XX	74	71-5753-XX-XX	303	71-6192-XX-XX	882	71-7378-XX-XX	456
71-5220-XX-XX	74	71-5754-XX-XX	303	71-6196-XX-XX	421, 432	71-7379-XX-XX	456
71-5221-XX-XX	74	71-5755-XX-XX	295, 303	71-6273-XX-XX	52, 57, 59, 61, 85, 424	71-7409-XX-XX	277
71-5222-XX-XX	74	71-5756-XX-XX	306	71-6274-XX-XX	52, 57, 59, 61, 85, 424	71-7410-XX-XX	277
71-5223-XX-XX	75	71-5757-XX-XX	299, 300, 301, 303, 306	71-6275-XX-XX	52, 57, 59, 61, 85, 424	71-7411-XX-XX	277
71-5224-XX-XX	75	71-5758-XX-XX	299, 300, 301, 303, 306	71-6276-XX-XX	52, 57, 59, 61, 85, 424	71-7412-XX-XX	277
71-5225-XX-XX	75	71-5759-XX-XX	306	71-6277-XX-XX	52, 57, 59, 61, 85, 424	71-7413-XX-XX	277
71-5227-XX-XX	74	71-5760-XX-XX	306	71-6279-XX-XX	53, 60	71-7414-XX-XX	277
71-5228-XX-XX	74	71-5761-XX-XX	295, 306	71-6280-XX-XX	53, 60	71-7415-XX-XX	277
71-5229-XX-XX	74	71-5762-XX-XX	306	71-6281-XX-XX	53, 60	71-7416-XX-XX	277
71-5230-XX-XX	74	71-5763-XX-XX	306	71-6282-XX-XX	53, 60	71-7417-XX-XX	277
71-5231-XX-XX	74	71-5764-XX-XX	295, 306	71-6283-XX-XX	53, 60	71-7418-XX-XX	277
71-5232-XX-XX	74	71-5765-XX-XX	299	71-6285-XX-XX	54	71-7419-XX-XX	277
71-5236-XX-XX	126	71-5766-XX-XX	299	71-6286-XX-XX	54	71-7420-XX-XX	277
71-5272-XX-XX	882	71-5767-XX-XX	300	71-6287-XX-XX	54	71-7435-XX-XX	279
71-5454-XX-XX	127	71-5768-XX-XX	300	71-6288-XX-XX	54	71-7436-XX-XX	279
71-5455-XX-XX	308	71-5770-XX-XX	303	71-6289-XX-XX	54	71-7437-XX-XX	279
71-5456-XX-XX	368	71-5771-XX-XX	299, 306	71-6290-XX-XX	54	71-7438-XX-XX	279
71-5486-XX-XX	301, 303	71-5772-XX-XX	299, 306	71-6339-XX-XX	883	71-7439-XX-XX	279
71-5487-XX-XX	883	71-5773-XX-XX	299, 306	71-6340-XX-XX	883	71-7440-XX-XX	279
71-5489-XX-XX	883	71-5774-XX-XX	299, 306	71-6341-XX-XX	883	71-7441-XX-XX	279, 281
71-5511-XX-XX	299, 300, 301	71-5775-XX-XX	300	71-6342-XX-XX	883	71-7442-XX-XX	279, 281
71-5608-XX-XX	306	71-5776-XX-XX	300	71-6343-XX-XX	883	71-7443-XX-XX	279
71-5609-XX-XX	306	71-5777-XX-XX	300	71-6344-XX-XX	883	71-7444-XX-XX	279
71-5617-XX-XX	124, 136, 141, 145, 152, 156, 159, 163, 168	71-5778-XX-XX	300	71-6345-XX-XX	883	71-7445-XX-XX	279, 281
71-5618-XX-XX	124, 136, 141, 145, 152, 156, 159, 163, 168	71-5779-XX-XX	301, 303	71-6346-XX-XX	883	71-7446-XX-XX	279, 281
71-5626-XX-XX	308	71-5780-XX-XX	301, 303	71-6347-XX-XX	144	71-7447-XX-XX	283
71-5627-XX-XX	63	71-5781-XX-XX	301, 303	71-6348-XX-XX	140	71-7448-XX-XX	283
71-5628-XX-XX	64	71-5782-XX-XX	299, 300, 301, 303, 306	71-6417-XX-XX	468	71-7449-XX-XX	283
71-5629-XX-XX	65	71-5783-XX-XX	299, 300, 301, 303, 306	71-6430-XX-XX	882	71-7450-XX-XX	283
71-5630-XX-XX	183	71-5784-XX-XX	299, 300, 301, 303	71-6431-XX-XX	882	71-7451-XX-XX	283
71-5639-XX-XX	125, 126, 178	71-5785-XX-XX	299, 300, 301, 303	71-6433-XX-XX	52, 57, 59, 61, 85, 424	71-7452-XX-XX	283
71-5640-XX-XX	125, 126, 178	71-5786-XX-XX	299	71-6437-XX-XX	53, 60	71-7453-XX-XX	283
71-5643-XX-XX	65	71-5787-XX-XX	300	71-6438-XX-XX	54	71-7454-XX-XX	283
		71-5788-XX-XX	303	71-6481-XX-XX	178, 179	71-7455-XX-XX	283
		71-5789-XX-XX	306			71-7456-XX-XX	283
						71-7457-XX-XX	283
						71-7458-XX-XX	283
						71-7459-XX-XX	283
						71-7460-XX-XX	283
						71-7461-XX-XX	283

Référence Codice	Page Pag.	Référence Codice	Page Pag.	Référence Codice	Page Pag.	Référence Codice	Page Pag.
71-7462-XX-XX	283	71-7521-XX-XX	77, 276, 278, 280, 281, 282, 284, 286, 287, 288, 290	71-7701-XX-XX	882	71-7956-XX-XX	125
71-7463-XX-XX	279	71-7522-XX-XX	207	71-7705-XX-XX	94, 95, 96	71-7957-XX-XX	125
71-7465-XX-XX	284	71-7523-XX-XX	207	71-7706-XX-XX	96	71-7958-XX-XX	126
71-7466-XX-XX	284	71-7524-XX-XX	124	71-7708-XX-XX	883	71-7959-XX-XX	126
71-7467-XX-XX	284	71-7534-XX-XX	77	71-7709-XX-XX	882	71-7960-XX-XX	126
71-7468-XX-XX	284	71-7535-XX-XX	77	71-7710-XX-XX	882	71-7961-XX-XX	126
71-7469-XX-XX	284	71-7536-XX-XX	77	71-7711-XX-XX	882	71-7962-XX-XX	126
71-7470-XX-XX	284	71-7537-XX-XX	77	71-7712-XX-XX	882	71-7963-XX-XX	126
71-7471-XX-XX	284, 287	71-7538-XX-XX	77	71-7713-XX-XX	882	71-8015-XX-XX	124
71-7472-XX-XX	284, 287	71-7539-XX-XX	77	71-7714-XX-XX	882	71-8016-XX-XX	124
71-7473-XX-XX	284	71-7540-XX-XX	77	71-7715-XX-XX	882	71-8017-XX-XX	124
71-7474-XX-XX	284	71-7541-XX-XX	77	71-7716-XX-XX	882	71-8019-XX-XX	162
71-7475-XX-XX	284, 287	71-7542-XX-XX	77	71-7717-XX-XX	882	71-8020-XX-XX	166
71-7476-XX-XX	284, 287	71-7543-XX-XX	77	71-7718-XX-XX	882	71-8022-XX-XX	162
71-7477-XX-XX	285	71-7544-XX-XX	77	71-7735-XX-XX	281	71-8023-XX-XX	165
71-7478-XX-XX	285	71-7545-XX-XX	77	71-7736-XX-XX	287	71-8030-XX-XX	94, 95, 96, 98
71-7479-XX-XX	285	71-7546-XX-XX	77	71-7784-XX-XX	124	71-8031-XX-XX	94, 95, 96, 98
71-7480-XX-XX	285	71-7547-XX-XX	77	71-7825-XX-XX	280	71-8032-XX-XX	94, 95, 96, 98
71-7481-XX-XX	285	71-7551-XX-XX	882	71-7826-XX-XX	286	71-8043-XX-XX	98
71-7482-XX-XX	285	71-7552-XX-XX	127	71-7827-XX-XX	280	71-8044-XX-XX	98
71-7483-XX-XX	285	71-7553-XX-XX	127	71-7828-XX-XX	286	71-8045-XX-XX	98
71-7484-XX-XX	285	71-7554-XX-XX	127	71-7841-XX-XX	220	71-8046-XX-XX	98
71-7485-XX-XX	285	71-7555-XX-XX	127	71-7844-XX-XX	125	71-8047-XX-XX	98
71-7486-XX-XX	285	71-7556-XX-XX	127	71-7845-XX-XX	125	71-8048-XX-XX	882
71-7487-XX-XX	285	71-7557-XX-XX	127	71-7846-XX-XX	125	71-8049-XX-XX	870
71-7488-XX-XX	285	71-7571-XX-XX	148	71-7847-XX-XX	125	71-8050-XX-XX	870
71-7489-XX-XX	285	71-7572-XX-XX	148	71-7868-XX-XX	151	71-8052-XX-XX	870
71-7490-XX-XX	285	71-7624-XX-XX	94, 95	71-7869-XX-XX	151	71-8053-XX-XX	870
71-7491-XX-XX	285	71-7625-XX-XX	94, 95	71-7870-XX-XX	151	71-8055-XX-XX	870
71-7492-XX-XX	285	71-7626-XX-XX	94, 95	71-7871-XX-XX	151	71-8056-XX-XX	871
71-7493-XX-XX	285	71-7627-XX-XX	94, 95	71-7872-XX-XX	155	71-8057-XX-XX	871
71-7495-XX-XX	289	71-7629-XX-XX	95	71-7873-XX-XX	155	71-8058-XX-XX	871
71-7496-XX-XX	289	71-7630-XX-XX	96	71-7874-XX-XX	155	71-8059-XX-XX	871
71-7497-XX-XX	289	71-7631-XX-XX	96	71-7875-XX-XX	155	71-8060-XX-XX	871
71-7498-XX-XX	289	71-7632-XX-XX	96	71-7876-XX-XX	155	71-8061-XX-XX	871
71-7499-XX-XX	289	71-7633-XX-XX	96, 98	71-7877-XX-XX	155	71-8062-XX-XX	871
71-7500-XX-XX	289	71-7634-XX-XX	96	71-7878-XX-XX	158	71-8063-XX-XX	871
71-7501-XX-XX	289	71-7637-XX-XX	94, 95, 96, 98	71-7879-XX-XX	158	71-8064-XX-XX	871
71-7502-XX-XX	289	71-7639-XX-XX	94	71-7880-XX-XX	150	71-8065-XX-XX	871
71-7503-XX-XX	289	71-7640-XX-XX	301	71-7881-XX-XX	150	71-8066-XX-XX	871
71-7504-XX-XX	289	71-7646-XX-XX	94, 95, 96, 98	71-7882-XX-XX	154	71-8067-XX-XX	872
71-7506-XX-XX	290	71-7647-XX-XX	94, 95, 96, 98	71-7883-XX-XX	154	71-8068-XX-XX	871
71-7507-XX-XX	290	71-7648-XX-XX	94, 95, 96, 98	71-7884-XX-XX	158	71-8069-XX-XX	872
71-7508-XX-XX	290	71-7654-XX-XX	289	71-7891-XX-XX	124, 136, 141, 145, 152, 156, 159, 163, 168	71-8070-XX-XX	871, 872
71-7509-XX-XX	290	71-7655-XX-XX	289	71-7892-XX-XX	124, 136, 141, 145, 152, 156, 159, 163, 168	71-8071-XX-XX	871, 872
71-7510-XX-XX	290	71-7656-XX-XX	75, 77	71-7893-XX-XX	124, 136, 141, 145, 152, 156, 159, 163, 168	71-8072-XX-XX	872
71-7511-XX-XX	290	71-7660-XX-XX	476	71-7894-XX-XX	124, 136, 141, 145, 152, 156, 159, 163, 168	71-8073-XX-XX	872
71-7512-XX-XX	290	71-7663-XX-XX	882	71-7895-XX-XX	125, 126, 137, 139, 142, 147, 153, 157, 160, 164, 169, 172, 174, 175, 177, 181, 586	71-8074-XX-XX	872
71-7513-XX-XX	290	71-7664-XX-XX	872	71-7952-XX-XX	125	71-8075-XX-XX	872
71-7514-XX-XX	290	71-7665-XX-XX	872	71-7953-XX-XX	125	71-8077-XX-XX	882
71-7515-XX-XX	290	71-7666-XX-XX	872	71-7954-XX-XX	125	71-8082-XX-XX	301
71-7516-XX-XX	290	71-7667-XX-XX	873	71-7955-XX-XX	125	71-8083-XX-XX	301
71-7517-XX-XX	290	71-7668-XX-XX	873			71-8084-XX-XX	295, 301
71-7518-XX-XX	276, 278, 280, 281, 282, 284, 286, 287, 288, 290	71-7669-XX-XX	873			71-8092-XX-XX	320, 321
71-7519-XX-XX	276, 278, 282, 284, 288, 290	71-7670-XX-XX	873			71-8093-XX-XX	320, 321
71-7520-XX-XX	75, 95, 276, 278, 280, 281, 282, 284, 286, 287, 288, 290	71-7671-XX-XX	872			71-8094-XX-XX	320, 321
		71-7676-XX-XX	95			71-8095-XX-XX	320, 321
		71-7698-XX-XX	315			71-8096-XX-XX	321
						71-8097-XX-XX	321

Référence Codice	Page Pag.	Référence Codice	Page Pag.	Référence Codice	Page Pag.	Référence Codice	Page Pag.
71-8098-XX-XX	321	71-E016-XX-XX	616, 624, 625, 626, 630, 631, 633, 652, 654	90-3210-XX-XX	257	90-5926-XX-XX	213
71-8099-XX-XX	321	71-E032-XX-XX	739	90-3211-XX-XX	257	90-5927-XX-XX	213
71-8100-XX-XX	322	71-E033-XX-XX	739	90-3297-XX-XX	185	90-5928-XX-XX	213
71-8101-XX-XX	322	71-E034-XX-XX	596, 599	90-3298-XX-XX	185	90-5929-XX-XX	213
71-8112-XX-XX	276, 278, 282	71-E035-XX-XX	668, 669	90-3299-XX-XX	185	90-6161-XX-XX	195
71-8113-XX-XX	276, 278, 282	71-E036-XX-XX	668, 669	90-3501-XX-XX	185	90-6162-XX-XX	195
71-8114-XX-XX	284, 288, 290	71-E039-XX-XX	636, 646	90-3502-XX-XX	185	90-6163-XX-XX	195
71-8115-XX-XX	870	71-E040-XX-XX	637	90-3503-XX-XX	185	90-6164-XX-XX	195
71-8124-XX-XX	98	71-E041-XX-XX	636, 637, 646	90-3504-XX-XX	185	90-6165-XX-XX	195
71-8125-XX-XX	309	71-E058-XX-XX	614	90-3505-XX-XX	185	90-6166-XX-XX	195
71-8126-XX-XX	309	71-E068-XX-XX	882	90-3506-XX-XX	185	90-6167-XX-XX	196
71-8127-XX-XX	309	71-E069-XX-XX	873	90-3507-XX-XX	185	90-6168-XX-XX	196
71-8128-XX-XX	309	71-E070-XX-XX	873	90-3508-XX-XX	185	90-6169-XX-XX	196
71-8129-XX-XX	309	71-E071-XX-XX	596	90-3509-XX-XX	185	90-6170-XX-XX	196
71-8130-XX-XX	309	71-E078-XX-XX	795	90-3529-XX-XX	257	90-6171-XX-XX	196
71-8131-XX-XX	309	71-E087-XX-XX	836	90-3530-XX-XX	257	90-6172-XX-XX	196
71-8132-XX-XX	309	71-E088-XX-XX	836	90-3546-XX-XX	255	90-6173-XX-XX	197
71-8197-XX-XX	77	71-E089-XX-XX	836	90-3547-XX-XX	255	90-6174-XX-XX	197
71-8218-XX-XX	870	71-E104-XX-XX	670, 671	90-3550-XX-XX	255	90-6175-XX-XX	197
71-8223-XX-XX	119	71-E105-XX-XX	670, 671	90-3925-XX-XX	187	90-6349-XX-XX	197
71-8224-XX-XX	119	71-E112-XX-XX	884	90-3926-XX-XX	187	90-6350-XX-XX	197
71-8226-XX-XX	119	71-E122-XX-XX	884	90-3927-XX-XX	187	90-6351-XX-XX	197
71-8227-XX-XX	119	71-E131-XX-XX	640, 641, 665, 692, 693, 783, 784, 785	90-3928-XX-XX	187	90-6352-XX-XX	198
71-8228-XX-XX	119	71-E133-XX-XX	640, 641, 665, 692, 693, 783, 784, 785	90-3929-XX-XX	187	90-6353-XX-XX	198
71-8246-XX-XX	280, 281, 286, 287	71-E135-XX-XX	640, 641, 665, 692, 693, 783, 784, 785	90-3930-XX-XX	187	90-6354-XX-XX	198
71-9197-XX-XX	883	71-E137-XX-XX	665, 692, 693, 783, 784, 785	90-4041-XX-XX	185	90-6355-XX-XX	198
71-9199-XX-XX	884	71-E139-XX-XX	691, 692	90-4042-XX-XX	185	90-6356-XX-XX	198
71-9262-XX-XX	884	71-E141-XX-XX	640, 641, 665, 692, 693, 783, 784, 785	90-4043-XX-XX	185	90-6357-XX-XX	198
71-9487-XX-XX	624, 625, 626, 630, 631, 633, 652, 654, 655	71-E143-XX-XX	640, 641, 643	90-4044-XX-XX	185	90-6358-XX-XX	199
71-9746-XX-XX	624, 630, 631, 633, 636, 637, 646, 650, 651, 652, 654	71-E145-XX-XX	640, 641	90-4045-XX-XX	185	90-6359-XX-XX	199
71-9844-XX-XX	714	71-E155-XX-XX	602, 605	90-4046-XX-XX	185	90-6360-XX-XX	199
71-9845-XX-XX	714	71-E157-XX-XX	836	90-4047-XX-XX	185	90-6361-XX-XX	199
71-9846-XX-XX	714	71-E158-XX-XX	883	90-4048-XX-XX	185	90-6362-XX-XX	199
71-9940-XX-XX	650, 651, 652, 654	71-E159-XX-XX	883	90-4049-XX-XX	185	90-6363-XX-XX	199
71-9941-XX-XX	624	71-E164-XX-XX	747	90-4349-XX-XX	589	90-6364-XX-XX	195
71-9942-XX-XX	625, 626	75-4858-XX-XX	583	90-4735-XX-XX	185	90-6365-XX-XX	195
71-9943-XX-XX	625	75-5314-XX-XX	583	90-4736-XX-XX	185	90-6366-XX-XX	195
71-9954-XX-XX	734	75-5636-XX-XX	582	90-4737-XX-XX	185	90-6367-XX-XX	195
71-9955-XX-XX	751	75-8076-XX-XX	584	90-4738-XX-XX	185	90-6368-XX-XX	195
71-9956-XX-XX	748	80-4970-XX-XX	774	90-4739-XX-XX	185	90-6369-XX-XX	195
71-9957-XX-XX	772	80-4972-XX-XX	616	90-4740-XX-XX	185	90-6370-XX-XX	196
71-9992-XX-XX	624	81-3239-XX-XX	771	90-4781-XX-XX	183	90-6371-XX-XX	196
71-9995-XX-XX	739	81-9914-XX-XX	772	90-4782-XX-XX	183	90-6372-XX-XX	196
71-9997-XX-XX	624, 625, 626, 630, 631, 633, 636, 637, 652	81-9915-XX-XX	772	90-4783-XX-XX	183	90-6373-XX-XX	196
71-9998-XX-XX	624, 625, 626, 630, 631, 633, 636, 637, 652	81-E050-XX-XX	770	90-4788-XX-XX	183	90-6374-XX-XX	196
71-9999-XX-XX	620, 621, 624, 625, 626, 630, 631, 633, 636, 637, 646, 650, 651, 652, 654	81-E102-XX-XX	768	90-4789-XX-XX	183	90-6375-XX-XX	196
71-E000-XX-XX	605	81-E103-XX-XX	768	90-4790-XX-XX	183	90-6376-XX-XX	197
71-E001-XX-XX	605	90-1720-XX-XX	191	90-4791-XX-XX	183	90-6377-XX-XX	197
71-E004-XX-XX	596, 599	90-1722-XX-XX	191	90-4792-XX-XX	183	90-6378-XX-XX	197
71-E005-XX-XX	596	90-1789-XX-XX	589	90-4793-XX-XX	183	90-6379-XX-XX	197
71-E011-XX-XX	873	90-2899-XX-XX	187	90-4880-XX-XX	187	90-6380-XX-XX	197
71-E014-XX-XX	882	90-2902-XX-XX	191	90-4881-XX-XX	187	90-6381-XX-XX	197
71-E015-XX-XX	882	90-2903-XX-XX	191	90-4883-XX-XX	187	90-6382-XX-XX	198
		90-3208-XX-XX	257	90-4885-XX-XX	187	90-6383-XX-XX	198
		90-3209-XX-XX	257	90-4886-XX-XX	187	90-6384-XX-XX	198
				90-5922-XX-XX	213	90-6385-XX-XX	198
				90-5923-XX-XX	213	90-6386-XX-XX	198
				90-5924-XX-XX	213	90-6387-XX-XX	198
				90-5925-XX-XX	213	90-6388-XX-XX	199

Référence Codice	Page Pag.	Référence Codice	Page Pag.	Référence Codice	Page Pag.	Référence Codice	Page Pag.
90-6389-XX-XX	199	90-7220-XX-XX	207	91-6607-XX-XX	315	ACT-TRA-XX-XX	883
90-6390-XX-XX	199	90-7221-XX-XX	207	91-6608-XX-XX	315	DM-0053-XX-XX	243
90-6391-XX-XX	199	90-7222-XX-XX	207	91-6609-XX-XX	315	DM-0054-XX-XX	243
90-6392-XX-XX	199	90-7223-XX-XX	207	91-6610-XX-XX	315	DM-0061-XX-XX	242
90-6393-XX-XX	199	90-7224-XX-XX	207	91-7908-XX-XX	320	DM-0062-XX-XX	242
90-6673-XX-XX	195	90-7225-XX-XX	207	91-7909-XX-XX	320	DM-0081-XX-XX	242
90-6674-XX-XX	195	90-7226-XX-XX	207	91-7910-XX-XX	320	DM-0082-XX-XX	242
90-6675-XX-XX	195	90-7227-XX-XX	207	91-7911-XX-XX	320	DM-0093-XX-XX	243
90-6676-XX-XX	195	90-7228-XX-XX	207	91-7915-XX-XX	320	DM-0094-XX-XX	243
90-6677-XX-XX	195	90-7229-XX-XX	207	91-7916-XX-XX	321	DM-1100-XX-XX	255
90-6678-XX-XX	195	90-7230-XX-XX	207	91-7917-XX-XX	321	DM-1101-XX-XX	255
90-6679-XX-XX	196	90-7231-XX-XX	207	91-7918-XX-XX	321	DM-1150-XX-XX	255
90-6680-XX-XX	196	90-7273-XX-XX	59	91-7919-XX-XX	321	DM-1151-XX-XX	255
90-6681-XX-XX	196	90-7274-XX-XX	59	91-7920-XX-XX	321	DN-1600-XX-XX	188
90-6682-XX-XX	196	90-7275-XX-XX	59	91-7921-XX-XX	321	DN-1601-XX-XX	188
90-6683-XX-XX	196	90-7276-XX-XX	59	91-7923-XX-XX	321	DN-1602-XX-XX	188
90-6684-XX-XX	196	90-7277-XX-XX	59	91-7924-XX-XX	321	EM06-00-XX-XX	125
90-6685-XX-XX	197	90-7278-XX-XX	59	91-7925-XX-XX	321	EP-0356-XX-XX	266
90-6686-XX-XX	197	90-7359-XX-XX	93	91-7926-XX-XX	322	PAN-157	482, 483, 487, 490, 491, 492, 533, 534, 535
90-6687-XX-XX	197	90-7360-XX-XX	93	91-7927-XX-XX	322	PAN-159	552, 553, 554, 558
90-6688-XX-XX	197	90-7361-XX-XX	93	91-7928-XX-XX	322	PAN-161	491, 492, 533, 534, 535, 557
90-6689-XX-XX	197	90-7362-XX-XX	93	91-7929-XX-XX	322	PAN-164	560
90-6690-XX-XX	197	90-7408-XX-XX	276	91-7930-XX-XX	324	PAN-175	482, 483, 487, 490, 491, 493
90-6691-XX-XX	198	90-7434-XX-XX	278, 280, 281, 282	91-7931-XX-XX	324	PAN-176	482, 483, 487, 490, 491, 492, 493, 533, 534, 535
90-6692-XX-XX	198	90-7494-XX-XX	288	91-7932-XX-XX	324	PAN-177	482, 483, 487, 490, 491, 493, 533, 534, 535
90-6693-XX-XX	198	90-7803-XX-XX	196	91-7933-XX-XX	324	PAN-178	482, 483, 487, 490, 491, 492, 493
90-6694-XX-XX	198	90-7804-XX-XX	196	91-7934-XX-XX	325	PAN-179	482, 487, 490, 491, 492, 493, 533, 534, 535
90-6695-XX-XX	198	90-7805-XX-XX	196	91-7935-XX-XX	325	PAN-180	533, 534, 535, 557
90-6696-XX-XX	198	90-7835-XX-XX	220	91-7936-XX-XX	325	PAN-181	552, 553, 554, 555, 557, 558
90-6697-XX-XX	199	90-7836-XX-XX	220	91-7937-XX-XX	325	PAN-182	552, 553, 554, 555, 557, 558
90-6698-XX-XX	199	90-7839-XX-XX	220	91-7938-XX-XX	325	PAN-183	552, 553, 554, 555, 558
90-6699-XX-XX	199	90-7840-XX-XX	220	91-7939-XX-XX	325	PAN-184	554, 555, 557
90-7002-XX-XX	199	90-8001-XX-XX	220	91-7940-XX-XX	325	PAN-219	482, 483, 487, 490, 491, 492, 533, 534, 535
90-7005-XX-XX	199	90-8002-XX-XX	220	91-7941-XX-XX	325		
90-7006-XX-XX	199	90-8003-XX-XX	220	91-7942-XX-XX	326		
90-7098-XX-XX	201	90-8007-XX-XX	60	91-7943-XX-XX	326		
90-7099-XX-XX	201	90-8008-XX-XX	60	91-7944-XX-XX	326		
90-7100-XX-XX	201	90-8009-XX-XX	60	91-7945-XX-XX	326		
90-7101-XX-XX	201	90-8010-XX-XX	60	91-7946-XX-XX	328		
90-7161-XX-XX	201	90-8011-XX-XX	60	91-7947-XX-XX	328		
90-7169-XX-XX	201	90-8012-XX-XX	60	91-7948-XX-XX	328		
90-7184-XX-XX	201	90-8013-XX-XX	59	91-7949-XX-XX	328		
90-7185-XX-XX	201	90-8014-XX-XX	59	91-7950-XX-XX	329		
90-7186-XX-XX	201	90-8078-XX-XX	181	91-7951-XX-XX	329		
90-7187-XX-XX	201	90-8079-XX-XX	181	91-7964-XX-XX	315		
90-7188-XX-XX	201	90-8080-XX-XX	181	91-7965-XX-XX	315		
90-7189-XX-XX	201	90-8105-XX-XX	220	91-7966-XX-XX	315		
90-7190-XX-XX	201	90-8205-XX-XX	119	91-7967-XX-XX	315		
90-7191-XX-XX	201	90-8206-XX-XX	119	91-7968-XX-XX	315		
90-7192-XX-XX	201	91-0175-XX-XX	320	91-7969-XX-XX	315		
90-7193-XX-XX	201	91-2379-XX-XX	322	91-7970-XX-XX	315		
90-7194-XX-XX	201	91-3282-XX-XX	321	91-7971-XX-XX	315		
90-7195-XX-XX	201	91-4763-XX-XX	321	ACT-9044-XX-XX	255		
90-7214-XX-XX	207	91-5563-XX-XX	320	ACT-9045-XX-XX	70, 255		
90-7215-XX-XX	207	91-5564-XX-XX	320	ACT-9105-XX-XX	52, 53, 54, 63, 64, 65, 70		
90-7216-XX-XX	207	91-5567-XX-XX	322	ACT-9165-XX-XX	75		
90-7217-XX-XX	207	91-5571-XX-XX	323	ACT-9180-XX-XX	185, 228, 229, 230, 231, 232, 233		
90-7218-XX-XX	207	91-5572-XX-XX	323	ACT-FLL-XX-XX	884		
90-7219-XX-XX	207	91-5573-XX-XX	323				

Référence Codice	Page Pag.	Référence Codice	Page Pag.
AB11-XXXXXXXXXX	789	AG56-XXXXXXXXXX	160
AB12-XXXXXXXXXX	789	AG57-XXXXXXXXXX	160
AC11-XXXXXXXXXX	709	AG58-XXXXXXXXXX	164
AC12-XXXXXXXXXX	705	AG59-XXXXXXXXXX	169
AD11-XXXXXXXXXX	631	AG61-XXXXXXXXXX	152
AE11-XXXXXXXXXX	651	AG62-XXXXXXXXXX	152
AF11-XXXXXXXXXX	228	AG63-XXXXXXXXXX	156
AF12-XXXXXXXXXX	230	AG64-XXXXXXXXXX	156
AF14-XXXXXXXXXX	229	AG65-XXXXXXXXXX	159
AF15-XXXXXXXXXX	231	AG66-XXXXXXXXXX	163
AF17-XXXXXXXXXX	234	AG67-XXXXXXXXXX	168
AF18-XXXXXXXXXX	236	AH11-XXXXXXXXXX	105
AF21-XXXXXXXXXX	235	AH12-XXXXXXXXXX	105
AF22-XXXXXXXXXX	237	AH13-XXXXXXXXXX	105
AF24-XXXXXXXXXX	232	AH14-XXXXXXXXXX	105
AF25-XXXXXXXXXX	233	AH15-XXXXXXXXXX	106
AF27-XXXXXXXXXX	238	AH16-XXXXXXXXXX	106
AF28-XXXXXXXXXX	239	AH17-XXXXXXXXXX	106
AG11-XXXXXXXXXX	137	AH18-XXXXXXXXXX	106
AG12-XXXXXXXXXX	137	AH19-XXXXXXXXXX	107
AG13-XXXXXXXXXX	142	AH21-XXXXXXXXXX	107
AG14-XXXXXXXXXX	142	AH22-XXXXXXXXXX	114
AG15-XXXXXXXXXX	139	AH23-XXXXXXXXXX	114
AG16-XXXXXXXXXX	147	AH24-XXXXXXXXXX	115
AG17-XXXXXXXXXX	139	AH25-XXXXXXXXXX	115
AG19-XXXXXXXXXX	137	AH26-XXXXXXXXXX	116
AG21-XXXXXXXXXX	137	AH27-XXXXXXXXXX	116
AG22-XXXXXXXXXX	147	AH28-XXXXXXXXXX	117
AG23-XXXXXXXXXX	172	AH29-XXXXXXXXXX	117
AG24-XXXXXXXXXX	173	AH31-XXXXXXXXXX	110
AG25-XXXXXXXXXX	174	AH32-XXXXXXXXXX	110
AG26-XXXXXXXXXX	175	AH33-XXXXXXXXXX	110
AG27-XXXXXXXXXX	172	AH34-XXXXXXXXXX	110
AG28-XXXXXXXXXX	173	AH35-XXXXXXXXXX	111
AG29-XXXXXXXXXX	174	AH36-XXXXXXXXXX	111
AG31-XXXXXXXXXX	175	AH37-XXXXXXXXXX	111
AG32-XXXXXXXXXX	179	AH38-XXXXXXXXXX	111
AG33-XXXXXXXXXX	136	AI11-XXXXXXXXXX	692
AG34-XXXXXXXXXX	136	AI12-XXXXXXXXXX	692
AG36-XXXXXXXXXX	141	AI13-XXXXXXXXXX	693
AG37-XXXXXXXXXX	145	AI14-XXXXXXXXXX	665
AG38-XXXXXXXXXX	136	AI15-XXXXXXXXXX	665
AG39-XXXXXXXXXX	136	AI16-XXXXXXXXXX	665
AG41-XXXXXXXXXX	141	AI17-XXXXXXXXXX	641
AG42-XXXXXXXXXX	177	AI18-XXXXXXXXXX	641
AG43-XXXXXXXXXX	149, 586	AI19-XXXXXXXXXX	784
AG44-XXXXXXXXXX	149, 586	AI21-XXXXXXXXXX	785
AG45-XXXXXXXXXX	153	AJ12-XXXXXXXXXX	669
AG46-XXXXXXXXXX	153	AJ13-XXXXXXXXXX	671
AG47-XXXXXXXXXX	153		
AG48-XXXXXXXXXX	153		
AG49-XXXXXXXXXX	157		
AG51-XXXXXXXXXX	157		
AG52-XXXXXXXXXX	157		
AG53-XXXXXXXXXX	157		
AG54-XXXXXXXXXX	157		
AG55-XXXXXXXXXX	157		

— Informations importantes / Informazione importante

En raison de l'évolution constante des LED, les produits qui comportent cette source de lumière peuvent subir des variations dans leurs caractéristiques techniques afin de pouvoir toujours offrir le maximum d'avantages dans nos produits.

Le facteur UGR (unified glare rating) n'est pas une caractéristique propre au luminaire, mais à l'installation. Les facteurs UGR indiqués dans ce catalogue ont été calculés en tenant compte d'une installation idéale et sont regroupés par blocs : < 10, < 13, < 16, < 19, < 22. Nous vous conseillons de calculer le facteur UGR concret de votre installation. Pour les autres installations et mesures, consultez la photométrie.

A causa della costante evoluzione tecnologica del LED, i prodotti che includono questa fonte di illuminazione possono subire variazioni nelle loro caratteristiche tecniche, con l'obiettivo di poter offrire sempre i massimi benefici dai nostri prodotti.

L'UGR (unified glare rating) non è una caratteristica propria dell'illuminazione, ma dell'installazione. Gli UGR riportati in questo catalogo sono stati calcolati tenendo in conto un'installazione ideale e vengono raggruppati in blocchi <10 <13 <16 <19 <22. Raccomandiamo il calcolo UGR concreto per ogni installazione. Per altri montaggi e valutazioni, consultare la fotometria.

Tous droits réservés. Aucune partie de ce document ne peut être reproduite sous format papier ou électronique sans le consentement préalable de l'éditeur ou du titulaire des droits d'auteur.

Tutti i diritti riservati. Nessuna parte di questo documento può essere riprodotta in nessun formato cartaceo o elettronico, senza il previo consenso dell'editore o dei proprietari del copyright.

Les étiquettes d'efficacité énergétique de tous les produits du catalogue sont disponibles sur le site Web.

Le etichette di efficienza energetica di tutti i prodotti nel catalogo sono disponibili sul web.

leds-c4.com

LEDS C4 S.A.
Afores s/n 25750 Torà
Lleida – Spain
+34 973 468 100
leds-c4@leds-c4.com

Customer Service

SPAIN
+ 34 973 468 101
spain@leds-c4.com

GERMANY
+49 209 882 99 021
deutschland@leds-c4.com

EUROPE
+ 34 973 468 102
europe@leds-c4.com

LATIN AMERICA
+ 34 973 468 115
latinamerica@leds-c4.com

UNITED KINGDOM
Free-phone: 0808 234 2641
uk@leds-c4.com

ITALY
Toll-free: 800 784 275
italia@leds-c4.com

ASIA PACIFIC
+ 34 973 468 116
asiapacific@leds-c4.com

CANADA
Toll-free: + 1-866-5636666
usa@leds-c4.com

FRANCE
+ 34 973 468 130
france@leds-c4.com

PORTUGAL
+ 34 973 468 130
portugal@leds-c4.com

AFRICA
+ 34 973 468 116
africa@leds-c4.com

UNITED STATES
Toll-free: + 1-888-3710243
usa@leds-c4.com

Madrid

Joaquin Turina,2
28224 Pozuelo de Alarcón
Madrid SPAIN

Middle East

Fortune Executive Tower
Cluster T - Office 204
Jumeirah Lake Towers
PO 336910 Dubai - UAE
+ 971 4458 4272
middleeast@leds-c4.com

Asia Pacific

8 Robinson Road
#03-00 ASO Building
048544 SINGAPORE
+65 8133 5024

South Africa

Office 111, Regus Business Centre
(AMR Building)
3 Concorde Road East
2007 Bedfordview SOUTH AFRICA
+27100075231
KeshneeDass@leds-c4.com

Germany

im Wissenschaftspark Deutschland
GmbH
Munscheidstraße 14
45886 Gelsenkirchen GERMANY
+49 209 882 99 021
deutschland@leds-c4.com

Poland

ul.Nektarowa 11B 52-210.
Wroclaw POLAND
+ 48 71 733 64 01
biuro@leds-c4.pl

Colombia

Carrera 18 No.86A-14
110221 Bogotá COLOMBIA
+57 6 38 60 12

Press

+ 34 973 468 117
comunicacion@leds-c4.com

Suppliers

+ 34 973 468 113
compras@leds-c4.com

leds-c4.com

f Facebook: facebook.com/ledsc4.sa

t Twitter: twitter.com/ledsc4

i Instagram: instagram.com/leds_c4/

p Pinterest: pinterest.com/ledsc4/

in LinkedIn: linkedin.com/company/leds-c4

DIALux

LEDS C4

LEDS C4 S.A

Afores s/n 25750 Torà
Lleida, Spain
(+34) 973 468 100

leds-c4.com